

# 20 20 KATALOG



**may**<sup>®</sup>

indoor | outdoor | furniture



# KATALOG 2020

## Mit frischem Wind ins neue Jahrzehnt!

Starke Farbtöne, innovative Stoffe und Formen – das aktuelle Sortiment auszuwählen, hat uns wie jedes Jahr vor eine spannende und anspruchsvolle Aufgabe gestellt.

Unser über Generationen hinweg verfeinertes Branchen-Knowhow und unser ausgeprägtes Qualitätsbewusstsein kommen dieser Auswahl zugute.

### Das Ergebnis?

Ein bunter Mix verschiedener Gestaltungstendenzen, vielfältig wie nie: Flexible Tische neue Sessel und Stühle für In- und Outdoor, die sich den unterschiedlichsten Einrichtungswünschen anpassen.

Wie immer gilt: Material, Qualität, Design und Preis sind stets am Puls der Zeit.

Sie finden im Katalog 2020 aktuelle Modelle in frühlingshaftem Rosa, mediterranen Terrakotta-Tönen oder lebendigem Grün, sowie neue Tischgestelle und Materialien und on top Strandterrassen-taugliches Mobiliar – alles perfekt geeignet für den neuen Zeitgeist der nun startenden Zwanzigerjahre.

Darüber hinaus freuen wir uns auch über Ihre Anregungen und individuellen Produktanfragen.

Viel Vergnügen beim Blättern und natürlich beim Auswählen.

Ihre  
H. May KG

Technische Änderungen, Irrtümer und Druckfehler vorbehalten.

Nachdruck auch auszugsweise verboten.

Copyright H. May KG, D - 31275 Lehrte





# LEGENDE

Die relevantesten Produkteigenschaften und Informationen zu unseren Modellen sind mit folgenden Symbolen gekennzeichnet:



## LAGERWARE

In unserem Lager bevorraten wir auf über 16.500 qm Grundfläche eine große Modellvielfalt, um diese innerhalb kürzester Zeit oder nach Ihren Terminwünschen fristgerecht ausliefern zu können. Diese Modelle werden mit diesem „Lagerware-Symbol“ gekennzeichnet. Bei Produktserien, bei denen nur einige Produkte der Serie lagernd sind, werden diese mit einem „\*“ gekennzeichnet.



## economay



Mit **economay** kennzeichnen wir Modelle, die wir in bestimmten Bestseller-Ausführungen besonders preiswert anbieten können. Diese Modelle sind **Lagerware**.

## SONDERFARBEN



Bei diesen Artikeln sind weitere Beiztöne unserer Hauskollektion, sowie Sonderbeiztöne und Decklacke möglich. Beiztöne siehe S. 556, Farben nach Wunsch S. 560 + Colourful S. 561. Einige Holzmöbel sind auch in „roh“ erhältlich.

Fragen Sie bei Bedarf bitte unsere Verkäufer nach den Möglichkeiten.



## STAPELBAR

Diese Artikel lassen sich stapeln. Eine Zahl über diesem Symbol gibt die mögliche Stapelmenge an. Bedingt stapelbare Modelle sind mit einem „x“ gekennzeichnet.



Dieses Symbol verweist auf Stapeltische sowie sog. „Nesting-Tische“ mit Abklappmechanismus.



## NACH MAß

Diese Artikel können nach Maß bestellt werden.



## NEUHEITEN

Die Neuheiten 2020 haben wir mit **neu** gekennzeichnet.

## ABKÜRZUNGEN

HSK - Hauskollektion

B / T / H / SH - Breite / Tiefe / Höhe / Sitzhöhe

RH - Rückenhöhe

SK - Sitzkissen

lfd. m - laufende Meter

qm - Quadratmeter

Stck. - Stück

MM - Mindestmenge

## HINWEISE

• Bei Polstermöbeln werden großrapportige oder karierte Stoffe, sowie zweifarbige Polsterungen mit 5% Mehrpreis berechnet, Lederverarbeitung und Rapportbeachtung mit 10%.

• Unsere Preise verstehen sich ohne MwSt.

• Weitere Ansichten unserer Produkte, sowie Bilder von verschiedenen Ausführungen, finden Sie auf unserer Webseite: [www.may-kg.de](http://www.may-kg.de).

**Gerne übersenden wir Ihnen auch Mustermöbel, Stoff- und Beizproben. Bei vielen Produkten gibt es die Möglichkeit, Sonderausführungen zu bestellen. Sprechen Sie uns an!**

# INDEX

Seit 1957 liefern wir Gastronomiemöbel für Innen- und Außenbereiche. Der Katalog 2020 gibt Ihnen einen Einblick in unser umfangreiches Programm, das wir weiterhin ständig aktualisieren.

Unser Katalog ist getrennt nach Outdoor- und Indoormöbeln. Die Produkte sind in Produktfamilien zusammengefasst und in die dazu passenden Stilrichtungen eingeteilt.

Eine weitere Index-Übersicht und die Legende finden Sie auf dem Ausklapper der letzten Seite.

## OUTDOOR

### STÜHLE + SESSEL

- aus Aluminium	16
- aus Aluminium - Modern Line	48
- aus umflochtenem Aluminium	62
TERRA KOLLEKTION	80
LOUNGE MÖBEL	98
LIEGEN + SONDERARTIKEL	112
OUTDOOR STOFFE + KISSEN	122
TISCHGESTELLE + TISCHE	132
TISCHPLATTEN + DEKORE	158

## INDOOR

### TREND

- Modelle im Industrie-Look	168
- Retro-Möbel	258
- Modern	284
- Bugholzmodelle	310
- Holzstühle und Sessel	334
POLSTERMÖBEL	364
LOUNGEMÖBEL + BÄNKE	400
- Loungetische	444
- Hocker	448
- Garderobenständer/Barhocker für Kinder	452
BÄNKE	
- Polsterbänke + modulare Banksysteme	454
BEZUGSMATERIALIEN	476
TISCHE + TISCHGESTELLE	
- aus Metall	514
- aus Holz	532
TISCHPLATTEN	
- Massivholzplatten	550
- Qualitätsspanplatten	554
- Beiztöne	556
- Dekore Hauskollektion	562
- Natursteinplatten	566



## PRODUKTINFORMATIONEN + PFLEGEHINWEISE

### OUTDOOR

Unsere Möbel für den Außenbereich sind vorwiegend aus Aluminium gefertigt. **Aluminiummöbel** sind besonders leicht und trotzdem stabil, häufig einfach zu stapeln und absolut wetterfest. Lediglich in (Hallen) Schwimmbädern kann die Oberfläche durch Chlor und scharfe Desinfektionsmittel angegriffen werden. Bei Geflechtmöbel sind das Geflecht und das Gewebe reißfest und UV-beständig.

Wir empfehlen die regelmäßige Reinigung mit leichtem Seifenwasser. Bitte benutzen Sie keine scharfen chemischen Reinigungsmittel. Die Möbel können auch vorsichtig mit einem Dampfstrahler gereinigt werden.

Für den Außenbereich bieten wir wetterfeste **Formholzplatten**, **Aluminiumtischplatten** sog. **HPL-** und **Teakholz-Tischplatten** an. Bitte beachten Sie die Hinweise an den jeweiligen Katalogstellen.

#### Stoffe

Wir bieten neben den hochwertigen SUNBRELLA® outdoor Stoffen auch einige Standardkissen mit Polytex-Material an. Für alle unsere Outdoor Stühle und Sessel sind Kissen mit und ohne Verschlussband erhältlich. Bitte beachten Sie hierzu die Seiten 130-131.

### INDOOR

#### Holzmöbel

• Unsere Möbel für den Innenbereich sind meist aus **Buche**, manchmal auch aus **Eiche** gefertigt. Wir bieten die einzelnen Modelle in den **Standardbeiztönen Schwarz, Nuss, Natur und Wenge** an.

• **Farbabweichungen** müssen wir uns wegen der unterschiedlichen Strukturen und Farben der Hölzer und der Verarbeitungstechnik ausdrücklich vorbehalten, zumal die Modelle von unterschiedlichen Lieferanten produziert werden.

Setzen Sie die Möbel bitte nicht der direkten und dauerhaften Sonneneinstrahlung aus.

Farbveränderungen durch Sonneneinstrahlung sind kein Reklamationsgrund.

• Modelle, die wir in **roh** anbieten, müssen vor der weiteren Oberflächenbearbeitung wegen der Lagerzeit gewässert und nochmals komplett durchgeschliffen werden.

• Je nach Bodenbeschaffenheit müssen die Modelle kundenseits mit Gleitern versehen werden, damit die Bremswirkung des Holzes auf den Bodenbelägen vermindert wird. Feuchte Böden können zudem die Beize von Tischen und Sitzmöbeln angreifen und zu Verfärbungen der Beläge führen. Viele Modelle liefern wir werkseits mit Gleitern. Sollten Sie Filzgleiter verwenden, achten Sie bitte auf die Abnutzung. Abgenutzte Gleiter können den Boden dauerhaft beschädigen.

• Bei der **Pflege von Holzmöbeln** ist unbedingt zu beachten, dass diese niemals nass, sondern nur mit einem feuchten Tuch (ohne Zusatz von Reinigungsmitteln) gereinigt werden dürfen. Die Flächen müssen **sofort trocken nachgerieben werden**, da es sonst zu Lackschäden kommt. Feuchte Kleidungsstücke, Schirme etc. dürfen nicht auf Holzmöbeln abgelegt werden, da auch diese Feuchtigkeit zu Beschädigungen führt.

Ebenso sollten **Chrom- und Edelstahlteile** nach einer feuchten Reinigung immer trocken nachgerieben werden, um Schlieren und Nachteile für die Oberfläche zu vermeiden.

• Stühle dürfen nicht auf frisch gewischte Tischplatten aufgestuhlt werden. Auf Ahornplatten (sog. Scheuerplatten) sollten die Stühle grundsätzlich nicht mit der Sitzfläche aufgesetzt werden.

#### Polstermöbel

• Zur Polsterung von Stühlen mit Holzsitz verwenden wir meistens Polsterplatten mit 30 mm Schaum.

• Der angegebene **Stoffbedarf** gilt nur für unifarbene und kleingemusterte Stoffe bei einer effektiv nutzbaren Stoffbreite von 140 cm. Bei **großgemusterten** Stoffen und solchen mit einem sog. **Rapport** ist der Stoffbedarf zum Teil erheblich größer.

• Bei Rapportstoffen bitten wir um Ihre Verarbeitungsanweisungen. Bitte beachten Sie die **Preisaufläge** bei **Polstermöbeln**, die wir aufgrund des erheblich höheren Arbeitsaufwands berechnen müssen: Großrapportige oder karierte Stoffe sowie zweifarbige Polsterung werden mit 5% Mehrpreis berechnet, Lederverarbeitung und Rapportbeachtung mit 10%.

#### Stoffe

• Für die Qualität von eingesandtem Bezugsmaterial können wir keine Haftung übernehmen.

Bei Flachgeweben ist die richtige Seite zu kennzeichnen.

• Bitte beachten Sie auch unsere an interessanten Stoffen erweiterte Hauskollektion (siehe Seiten 476-513).

#### Tische

• Um die Frachtkosten geringfügig zu halten und Beschädigungen vorzubeugen, werden Tische und Tischgestelle (siehe Seiten 514-532) meist demontiert übergeben und müssen vom Kunden montiert werden.

• Alle Tischgestelle können mit allen Tischplatten kombiniert werden. Bei Ausnahmen wird explizit darauf hingewiesen. Bitte beachten Sie die maximalen Plattengrößen bei den jeweiligen Tischgestellen.

• **Säulentische eignen sich grundsätzlich nicht zur Tafelbildung.**

• Wir haben eine große Auswahl von laminierten Tischplatten, Massivholz- und Natursteinplatten im Programm. (siehe Seiten 548-567).

**Bitte verweisen Sie bei Ergänzungslieferungen auf das Datum der Erstlieferung, weil wir uns technische Änderungen vorbehalten müssen.**

Zusatzfragen beantworten wir Ihnen gern.

**Lieferungs- und Zahlungsbedingungen siehe Seite 574.**






# OUTDOOR

Alle Outdoor-Modelle - außer Kissen und Tischplatten - sind bei uns lagernd.

## STÜHLE + SESSEL



## LOUNGEMÖBEL



## LIEGEN



## ZUBEHÖR




## STOFFE + KISSEN

## TISCHE + TISCHGESTELLE



## TISCHPLATTEN





# INDOOR

## INDUSTRIE-LOOK



GALVANITAS - 170 COLLEGE - 174 STUDENT - 174 SCHOOL - 177 CANTINA - 178 IVA M - 179 MENTON - 180 TORIN - 181 MERLIN - 184



MERLIN TISCH - 185 GERLIN - 186 GERLIN BÄNKE - 189 GERLIN MESH - 190 JORGE - 192 COLETTE - 195 OLYN - 196 FREYA - 197 EDO - 199



DAHLIA - 200 LAVIO - 201 ELIA - 203 LINATE - 203 DODGER - 204 LUTZ - 206 NAVY - 208 BARTENDER - 210 LITA - 211



TIZIAN - 212 VINCENT - 214 EASTSIDE - 216 PORTLAND - 218 TRUMP - 218 LIFT - 221 TOWER - 222 CASTRO - 223 DUBLIN - 224 LENT - 225 DUNBAR - 225



SEPP - 226 CHASE - 228 DAVOS - 229 NONNA - 230 CAMPUS - 230 PAULETTE - 232 PHOENIX - 233 FEATHERTON - 234 PAM - 235



DANDY - 214 MARSELLUS - 237 BUMPER - 239 VIDAR - 241 STERLING - 243 SANA - 243



EDDIE - 244 HAWK - 245 STL 4040 - 246 TREE TABLE - 248 SMITHY TABLE - 248 DENVER - 232



DW 3030 - 251 CONIC - 252 SHELF - 254 TRONCO - 254 L 3030 - 255 TIMOR - 255 HANUSCH - 256 PORTIA - 257 BIRDCAGE - 257

## RETRO-MÖBEL



RUSH - 261 FLASH - 262 SAINTFIELD - 264 COCKTAIL - 266 LOVENA - 268 LOVENA LOUNGE - 270 DARFORD LOUNGE - 272 WALDORF - 274 4133 - 276



MANU - 276 MAGDA - 278 DA VINCI - 280

## MODERN



TOVA - 286 TAFT - 288 TENOR - 289 ELMA - 289 4148 - 290 4109 - 290 4117 - 290 4116 - 292 4121 - 294 4108 M - 294



4101 - 296 4161 - 296 4111 - 298 TAYLOR ZWEISITZER - 300 SALEM - 301 VERENA - 302 VIVIANE - 303 DETROIT - 304 NORFOLK - 304



VICTORIA - 306 OLINA - 307 CLEVELAND ZWEISITZER - 308

## BUGHOLZMODELLE



318/22 - 312 3303/80/22 - 312 3303/47 - 312 SALZBURG - 315 LINZ - 317 SWAN - 318 291 - 319 TYRA - 319 DIETZ - 320 ODENSE - 320



323/22 - 322 3023 - 322 421 - 324 388/22 - 324 980/27 - 324 MALIK - 326 1080 - 328 MAIK - 329 GEORGIA - 330 WILHELM - 330



HEAVY - 331 3902/81 UP - 332 3903 - 332 3907 - 332 9208 - 332



# INDOOR

## HOLZSTÜHLE



## POLSTERMÖBEL



## LOUNGMÖBEL + BÄNKE



## LOUNGETISCHE + HOCKER






# INDOOR

## POLSTERBÄNKE + MODULARE BANKSYSTEME



## BEZUGSMATERIALIEN TISCHE + TISCHGESTELLE



## TISCHPLATTEN



## INDEX

<b>0</b>		<b>BUMPER</b>	238
027	338	<b>C</b>	
<b>1</b>		CAMPO	114
1080	328	CAMPUS	230
<b>2</b>		CANTINA	178
210	338	CARDIFF	370
2525	50	CARLA	66
2525 TEAK	52	CARNEGIE	216
291	319	CAROLINE	494
<b>3</b>		CARPI	136
318/22 + 3303/47 + 3303/80/22	312	CASTRO	223
323/22 + 3023	322	CAVE ELEMENTE + BÄNKE	416
354 + 357	349	CHASE	228
360 + 3350	350	CIRCLE	395
388/22	324	CITTA	30
3902/81 UP + 3903 + 3907	332	CKL	511
3961	352	CLAUDE	82
<b>4</b>		CLEVELAND	308
4101	296	CLICHY UP	360
4111	298	CLUB	463
4116	292	COCKTAIL	266
4121 + 4108	294	COLETTE	195
4133	276	COLLEGE	174
4148 + 4109 + 4117	290	COMBI	456
4161	296	COMPACT-TISCHPLATTEN (HPL) OUTDOOR	163
421	324	COMPACT-TISCHPLATTEN (HPL) INDOOR	564
<b>5</b>		CONIC	252
550	20	CONO	546
<b>6</b>		CORTE	148
614	369	COSTA	74
6336 + 6339 + 621-3	378	COSY	425
6435 + 6465	367	COUNTRY	506
6604 + 6606 + 6607 + 6605	390	CROWN VELVET	486
670 + 674	368	CURACAO	90
<b>8</b>		CURD	492
80950 + 81950	471	CUSHION	460
<b>9</b>		<b>D</b>	
91120	471	DA VINCI	280
9208	344	DA VINCI LOUNGE	282
980/27	324	DAHLIA	200
950	352	DAISY	381
981 + 967	352	DANDY	236
<b>A</b>		DANTE	428
ABACO	84	DAPHNE	461
ABEL	505	DARFORD	272
ALLEY	25	DAUPHINE	442
ALUMINIUM-TISCHPLATTEN	162	DAVOS	229
ALUMINIUMTISCHGESTELLE	134	DAYTON	432
ANDY	535	DEKORE COMPACT-TISCHPLATTEN	164, 564
ANIMA	136	DEKORE HAUSKOLLEKTION	562
ANTIGUA ST	84	DENVER	250, 530
ANTIQUE	507	DERBY	374
ARRAS	381	DETROIT	304
ARC	541	DIETZ	320
AREA	110	DODGER	204
ARNO	385	DORADO TISCHPLATTEN	552
ARTA	134	DOUGLAS	426
ARTUR	382	DOVER	372
ARTURO	502	DOWN TOWN	100
ASPRO	495	DOWNHAM	441
AVUS	138	DREAM	107
<b>B</b>		DRESDEN	524
B 3400	540	DUBAI	472
B 4040	241	DUBLIN	224
BAHAMA	104	DUNBAR	225
BARCA	94	DUPLEX	462
BARDO	47	DURANO	503
BARTENDER	210	DW 3030	251, 530
BEIZTÖNE BUCHE HAUSKOLLEKTION	557	DWIGHT	39
BEIZTÖNE EICHE + ASTEICHE HAUSKOLLEKTION	558	<b>D</b>	
BELLEY	153	EASTSIDE	216
BERMUDA	157	EDDIE	244
BERND	453	EDINBURGH	224
BETTI	409	EDO	199
BILBAO	458	ELBA	38
BIRDCAGE	257	ELDOR	385
BIRMINGHAM + CAYA	396	ELTON	385
BISTROGUSSGESTELLE	519	ELEFANTE	426
BLACKPOOL	376	ELIA + LINATE	203
BLOSSOM	501	ELMA	289
BO BO	46	ELORA	504
BOTANIA	121	ENDRE	353
BOTTE	449	EROL	356
BOTTONE	451	ETON HOCHBANK	387
BRADFORD	412	<b>F</b>	
BRASSERIE	474	FALKOR	418
BRIGHTON	376	FALKOR HOCHBANK	419
BRISTOL	403	FANA	499



FANO	66
FEATHERTON	234
FILO	154
FLASH	262
FLEECE DECKE	120
FLORENCE	484
FLORENVILLE	491
FLORIDA	128
FLOWER	121
FORLIE	406
FORMHOLZPLATTEN	161
FRANKLIN	339
FRANZ	226
FREYA	197
<b>G</b>	
GALVANITAS S17	170
GALVANITAS S17 TG	172
GÄRDEROBENSTÄNDER	452
GEORGIA	330
GERLIN	186
GERLIN BANK + HOCHBANK	189
GERLIN LOUNGE	188
GERLIN MESH	190
GIRO	410
GIROLA	22
GKL	510
GLASGOW	384
GRANOSA	511
<b>H</b>	
HANNAH	445
HANUSCH	445
HAROLD	339
HARRY	24
HAVANA	72
HAVANA LIEGE	116
HAWK	245
HEAVY	331
HERGEN	488
HOOVER	448
HOT MADISON VOL. 4	493
<b>I</b>	
IVA M	179
<b>J</b>	
JETSON 1	445
JIMMIE	430
JOHANN	226
JORGE	192
<b>K</b>	
KAROL	495
KENDAL	498
KÄTHE	427
KIRK	398
KISSEN OUTDOOR	129
KITO	156
KUBIK	450
KUBIK R	457
KURHAUS	76
<b>L</b>	
L 3030	255, 444
L 4040 + STL 4040	247
L 4040 + STL 4040	529
LAFAYETTE	106
LAFAYETTE LOUNGE	420
LAGOS	92
LARISSA	45
LAVIO	201
LAZO	35
LEAF	139
LENN	371
LENT	225
LIDO LEDER 2	512
LIDO LEDER	512
LINDEN	501
LINZ	317
LISSABON	45
LITA	211
LITE-FORMHOLZPLATTEN	161
LOFT + LIFT	221
LORD	404
LORETO	69
LOUNGETISCHE	446
LOVENA	268
LOVENA LOUNGE	270
LUGANO	76
LULU	399
LUPO	342
LUTZ	206
LYON	78, 154

<b>M</b>	
M 4040 + STM 4040	246
M 4040 + STM 4040	528
MAC	327
MADRID	434
MAGDALENA + MAGDA	278
MAIK	329
MAIN LINE FLAX	497
MALAGA	437
MALIK	326
MALUKU	108
MANSFIELD	540
MANU	276
MARAIS	354
MARGO	21
MARRAKESH	494
MARSELLUS	237
MARTY	381
MASSIVTISCHPLATTEN AHORN	553
MASSIVTISCHPLATTEN BUCHE	550
MASSIVTISCHPLATTEN EICHE	551
MATEO	345
MAURESQUE	394
MAXIME	68
MDF UNTERPLATTEN	566
MEL	487
MENTON	180
MERIDA	40
MERLIN	184
MERLIN TISCH	185
MICHEL	358
MILDRED	392
MITO	33
MOA	30
MOA BINSENOPTIK	28
MODENA	520
MODENA LOUNGE	447
MODENA SLIM	520
MONTANA	508
MONTERO	508
MONTMARTRE 1	361
MONTMARTRE 2	362
MORITZ	328
MULTIPLEXPLATTE	555
MUTARDE	440
<b>N</b>	
NAMUR LEDER	513
NARBONNE	135
NATURSTEINPLATTEN	566
NAVY	208
NICA	304
NICE	138
NIZZA	516
NONNA 1 + 2	230
NORA	448
NORTON	386
NORFOLK	304
NOTO	27
NOVARA	473
NUBOLA	507
<b>O</b>	
ODENSE	320
OKAYA	140
OLINA	307
OLYN	196
OOSTENDE 2F	77
OSAKA E	141
OSBY	34
OSCAR	340
OSTIA	69
<b>P</b>	
PALAZZO + PERINO	482
PAM	235
PANAMA	144
PANAMA BARHOCKER	70
PAO 4	155
PAUL + PAULINE	402
PAULA + PAULETTE	232
PEARL	64
PEER	42
PHOENIX	233
PIANA	447
PIANA E	527
PIANA R	526
PICKNICK SET	152
PIET	451
PLATA	47
POLYTEX	128

PONGO	451
PORTIA	257
PORTLAND	218
PORTO	97
PRATO-A	142, 518
<b>Q</b>	
QUALITÄTSSPANPLATTE	555
QUARTO + DUE	516
<b>R</b>	
RANDERS	234
RAY	54
RAY TEX + RAY GEFLECHT	56
REGIS	60
REGISTA	60
RELAX	116
REX LIEGE	115
REX TEX	57
RICHMOND	480
RIOJA	134
RITZ	58, 146
RIVOLI	357
ROCCO	443
RON	57
ROUEN	490
ROUGH VELVET	485
ROYAN	496
RUSH	261
<b>S</b>	
SAINTFIELD	264
SALEM	301
SALENTO	32
SALSA	408
SALZBURG	315
SAMBA	469
SANA	243
SANFORD	224
SAPHIR	438
SAPHIR LOUNGE	439
SAVOY	53
SCHEVENINGEN F	77
SCHIRMSTÄNDER	119
SCHOOL	177
SEPP	226
SHELF	254, 445
SICHERUNGSSEIL	120
SIDE	96
SILENT	416
SLIM	344
SMITHY	248, 531
SÖREN	444
SOHO	464
SOLO	411
SOMBRA	506
SOMMER	44
SONNENSCHIRME	118
SOUL	468
SPEZIELLES KISSEN	131
SPITZKISSEN	129
ST 3400 B	537
ST 3400 E	539
STANDARDKISSEN	130
STATO	517
STERLING	243
STOFFE OUTDOOR	124
STOLLENTISCHE	534
STUDENT	174
SUN	115
SUNBRELLA SB	125
SUSHI	467
SVEN	97
SWAN	318
SWING	466
<b>T</b>	
T 3400 B	536
T 3400 E	538
T 4047	445
T 4310	542
T 4340	543
TACO	19
TAFT	288
TAVIRA	41
TAYLOR	300
TEAKHOLZ-PFLEGE	167
TEAKHOLZ-TISCHPLATTEN	167
TENDER	522
TENDER LOUNGE	447
TENOR	289
TG	517

THEKLA	414
TILA	489
TILL	337
TIMOR	255
TIZI	213
TIZIAN	212
TONY	384
TORIN	181
TORTUGA	102
TOSCANA	36
TOVA	286
TOWER	222
TREE TABLE	248, 531
TRENTO	74
TRIBE LEDER	513
TRINIDAD	85
TRINIDAD CHAISLONGUE	89
TRINIDAD LOUNGE	87
TRONCO	254
TRUMP	218
TWINE	18
TYRA	319
<b>U</b>	
UMBRIA	37
UNO	70
<b>V</b>	
VANCOUVER	405
VANESSA	422
VANESSA ELEMENTE	423
VARESE	26
VARSO	413
VELLUTO	481
VENETO	483
VERENA	302
VERSUS	553
VERSUS WANGENTISCH	545
VICTORIA	306
VIDAR	240
VINCE	492
VINCENT	214
VIOLA	388
VITA	509
VIVIANE	303
<b>W</b>	
WALDORF	274
WESTERN	507
WILHELM	330
WYNSTON	336
<b>X</b>	
X WANGENTISCH	544
X2 PLUS	500



# OUTDOOR

Stühle und Sessel








Birds Niederlande

## TACO

### Stuhl, Sessel und Barhocker

Stahlgestell, schwarz pulverbeschichtet, mit Zink phosphatiert, Verbindungen im Sitz + im Rücken, Strangprofile aus Kunststoff sog. HDPE (High Density Polyethylen)

Ausführungen	TACO STUHL	TACO SESSEL	TACO BARHOCKER
Rattanoptik natur	●	●	●
Rattanoptik grau <i>neu</i>	●	●	●
Rattanoptik schwarz	●	●	●
			
<u>Kissen - Stärke 1,0 cm:</u>			
Stoff kundenseits	●	●	●
Polytex	●	●	●
Preisgruppe A	●	●	●
Preisgruppe B	●	●	●
Preisgruppe E	●	●	●
Stoffbedarf: 1,00 lfd. m / 2 Stck.			



Detail Geflecht



TWINE 1 STUHL  
RH 84 cm, B 58 cm, T 58 cm, SH 46 cm  
Gewicht 3,0 kg



TWINE 2 SESSEL  
RH 84 cm, B 61 cm, T 60 cm, SH 46 cm  
Gewicht 3,4 kg

## TWINE

### Stuhl und Sessel

stapelbar, Aluminiumgestell, schwarz pulverbeschichtet, Ringstrukturen Aluminium, Verbindungen im Sitz und im Rücken, Strangprofile aus Kunststoff sog. HDPE (High Density Polyethylen)

Ausführungen	TWINE 1 STUHL	TWINE 2 SESSEL
Rattanoptik natur	●	●
Rattanoptik schwarz	●	●
  x4		
<u>Kissen - Stärke 1,0 cm:</u>		
Stoff kundenseits	●	●
Polytex	●	●
Preisgruppe A	●	●
Preisgruppe B	●	●
Preisgruppe E	●	●
Stoffbedarf: 1,00 lfd. m / 2 Stck.		



TACO STUHL  
RH 83 cm, B 48 cm, T 52 cm, SH 46 cm  
Gewicht 6,2 kg



TACO SESSEL  
RH 77 cm, B 54 cm, T 52 cm, SH 46 cm  
Gewicht 7,3 kg



TACO BARHOCKER  
RH 101 cm, B 47 cm, T 47 cm, SH 80 cm  
Gewicht 7,2 kg



## 550

### Stuhl, Sessel und Barhocker

Stahlgestell schwarz pulverbeschichtet, Armlehnen aus Bakelit, Sitz und Rücken Aluminiumrahmen mit Kunststoffgeflecht

Ausführungen	550-1 STUHL	550-2 SESSEL	550-3 BARHOCKER
--------------	----------------	-----------------	--------------------

Bambusoptik natur	•	•	•
Bambusoptik schwarz	•	•	•



#### Kissen - Stärke 1,0 cm:

Stoff kundenseits	550-1	550-2	550-3
Polytex	•	•	•
Preisgruppe A	•	•	•
Preisgruppe B	•	•	•
Preisgruppe E	•	•	•

Stoffbedarf: 1,00 lfd. m / 2 Stck.



Detail Geflecht  
Bambusoptik

Detail Geflecht  
schwarz



550-1 STUHL  
RH 84 cm, B 46 cm, T 53 cm, SH 46 cm  
Gewicht 5,0 kg



550-2 SESSEL  
RH 84 cm, B 54 cm, T 53 cm, SH 46 cm  
Gewicht 6,0 kg



550-3 BARHOCKER  
RH 119 cm, B 46 cm, T 51 cm, SH 80 cm  
Gewicht 6,5 kg

## MARGO

### Stuhl, Sessel und Barhocker

Aluminiumgestell chromatiert und schwarz pulverbeschichtet, Kunststoffgeflecht aus Polyethylen natur oder schwarz

Ausführungen	MARGO 1 STUHL	MARGO 2 SESSEL	MARGO 3 BARHOCKER	MARGO 4 BARHOCKER
--------------	------------------	-------------------	----------------------	----------------------

natur	•	•	•	•
schwarz	•	•	•	•



Detail Geflecht  
natur

Detail Geflecht  
schwarz



MARGO 1 STUHL  
RH 80 cm, B 44 cm, T 57 cm, SH 47 cm  
Gewicht 3,6 kg



MARGO 2 SESSEL  
RH 80 cm, B 60 cm, T 56 cm, SH 47 cm  
Gewicht 4,1 kg



MARGO 3 BARHOCKER  
B 49 cm, T 49 cm, SH 80 cm  
Gewicht 3,8 kg







MARGO 4 BARHOCKER  
RH 113 cm, B 45 cm, T 53 cm, SH 80 cm  
Gewicht 5,0 kg



# GIROLA

## Stuhl, Sessel und Barhocker

Aluminiumgestell pulverbeschichtet, stapelbar

Ausführung	GIROLA STUHL	GIROLA SESSEL	GIROLA BARHOCKER
weiß ca. RAL 9016	•	•	
hellgrün ca. RAL 6021	•	•	
rot ca. RAL 3002	•	•	
moosgrau ca. RAL 7003	•	•	
schwarz ca. RAL 9017	•	•	•
schwarz-Teakholz	•	•	•
	 x5	 x5	 x5

Kissen - Stärke 1,0 cm:

Stoff kundenseits	•	•	•
Polytex	•	•	•
Preisgruppe A	•	•	•
Preisgruppe B	•	•	•
Preisgruppe E	•	•	•

Stoffbedarf: 1,00 lfd. m / 2 Stck.



GIROLA STUHL  
RH 80 cm, B 59 cm, T 60 cm, SH 44 cm  
Gewicht 4,6 kg




GIROLA BARHOCKER  
RH 106 cm, B 53 cm, T 60 cm, SH 80 cm  
Gewicht 6,1 kg



GIROLA TEAK SESSEL  
RH 82 cm, B 59 cm, T 60 cm, SH 46 cm  
Gewicht 6,4 kg

GIROLA SESSEL o. Abb.  
RH 82 cm, B 59 cm, T 60 cm, SH 46 cm  
Gewicht 4,8 kg

GIROLA TEAK BARHOCKER   
RH 106 cm, B 53 cm, T 60 cm, SH 80 cm  
Gewicht 6,8 kg

GIROLA TEAK STUHL o. Abb.  
RH 80 cm, B 59 cm, T 60 cm, SH 44 cm  
Gewicht 6,2 kg









## HARRY may design: Tino Töppler

### Stuhl, Sessel und Barhocker

stapelbar, Stahlgestell Rundrohr 16 mm, schwarz pulverbeschichtet, Lamellen aus Magnolienholz (sog. „Jinsi-Teakwood“)

Ausführung	HARRY STUHL	HARRY SESSEL	HARRY BARHOCKER
schwarz-Magnolienholz	•	•	•
	 x6	 x6	 x4
Kissen - Stärke 1,0 cm:			
Stoff kundenseits	•	•	•
Polytex	•	•	•
Preisgruppe A	•	•	•
Preisgruppe B	•	•	•
Preisgruppe E	•	•	•

Stoffbedarf: 1,00 lfd. m / 2 Stck.






#### INFO:

Magnolienholz - „Jinsi Teakwood“  
Das mittelschwere helle Holz weist eine feine Maserung auf, was ihm eine weiche Optik verleiht. So wie beim Teakholz bekommt das Magnolienholz auch eine silbergraue Patina, was charakteristisch für dieses Naturmaterial ist. Das Material lässt sich genauso wie Teak pflegen. Siehe dazu bitte unser Kapitel „Teak“ im Hauptkatalog auf Seite 163.

## ALLEY

### Stuhl und Sessel

stapelbar, Stahlgestell, galvanisiert und schwarz beschichtet, Lamellen aus Magnolienholz (sog. „Jinsi-Teakwood“)

Ausführung	ALLEY 1 STUHL	ALLEY 2 SESSEL
schwarz-Magnolienholz	•	•
	 x4	 x4



HARRY STUHL  
RH 80 cm, B 53 cm, T 54 cm, SH 47 cm  
Gewicht 5,3 kg



HARRY SESSEL  
RH 80 cm, B 57 cm, T 54 cm, SH 47 cm  
Gewicht 5,5 kg



HARRY BARHOCKER  
RH 96 cm, B 54 cm, T 50 cm, SH 80 cm  
Gewicht 6,1 kg



ALLEY 1 STUHL  
RH 80 cm, B 46 cm, T 56 cm, SH 46 cm  
Gewicht 5,4 kg



ALLEY 2 SESSEL  
RH 80 cm, B 56 cm, T 56 cm, SH 46 cm  
Gewicht 6,1 kg




## VARESE

### Hocker und Barhocker

Aluminiumgestell pulverbeschichtet,  
Sitz aus Teakholz

Ausführungen	VARESE HOCKER	VARESE BARHOCKER
terracotta	•	•
hellgrün ca. RAL 6021	•	•
matt schwarz ca. RAL 9017	•	•



terracotta hellgrün schwarz Teakholz



Café Bakker Niederlande

## NOTO

neu

### Stuhl

stapelbar, Aluminiumgestell pulverbeschichtet,  
Sitz mit Teaklamellen

Ausführung

moosgrau ca. RAL 7003  
matt schwarz ca. RAL 9017



Kissen - Stärke 1,0 cm:

Stoff kundenseits  
Polytex  
Preisgruppe A  
Preisgruppe B  
Preisgruppe E  
Stoffbedarf: 1,00 lfd. m / 2 Stck.

Hinweis:

x **bedingt stapelbar**

Für das tägliche Stapeln nicht geeignet,  
Kratzgefahr.



moosgrau schwarz Teakholz



neu

VARESE HOCKER  
SH 46 cm, B 42 cm, T 42 cm  
Gewicht 2,5 kg



VARESE BARHOCKER  
SH 80 cm, B 46 cm, T 56 cm  
Gewicht 4,1 kg



NOTO STUHL  
RH 77 cm, B 45 cm, T 46 cm, SH 48 cm  
Gewicht 3,8 kg






## MOA BINSEOPTIK

### Stuhl, Sessel und Loungesessel

stapelbar, Aluminiumgestell anthrazit pulverbeschichtet,  
Sitz und Rücken mit Geflechtkorb-Bespannung  
in Binsenoptik natur oder anthrazit

Ausführungen	MOA 1 STUHL	MOA 2 SESSEL	MOA LOUNGE
Binsenoptik anthrazit	•	•	•
Binsenoptik natur	•	•	•
	 x4	 x4	 x4
<u>Spezielles Kissen - Stärke 3,5 cm:</u>			
Stoff kundenseits	•	•	•
Polytex	•	•	•
Preisgruppe A	•	•	•
Preisgruppe B	•	•	•
Preisgruppe E	•	•	•
<u>Sitzkissen mit Verschlussband</u>			
<u>Mehrpreis:</u>	•	•	•
<u>Stoffbedarf:</u>	1,10 / 2 Stck.	1,10 / 2 Stck.	1,40 / 2 Stck.



MOA LOUNGE BINSEOPTIK  
RH 80, B 65 cm, T 68 cm, SH 40 cm  
Gewicht 6,7 kg



MOA 2 BINSEOPTIK SESSEL  
RH 78 cm, B 58 cm, T 57 cm, SH 45 cm  
Gewicht 4,6 kg



MOA 1 BINSEOPTIK STUHL  
RH 78 cm, B 53 cm, T 55 cm, SH 44 cm  
Gewicht 4,2 kg









## MOA

### Stuhl und Sessel

stapelbar, Aluminiumgestell anthrazit  
pulverbeschichtet, Bespannung Textilien

Ausführungen	MOA 1 STUHL	MOA 2 SESSEL
caramel	•	•
espresso	•	•
schwarz-braun	•	•
	 x4	 x4

Spezielles Kissen siehe Seite 131



MOA 1 STUHL  
RH 78 cm, B 53 cm, T 55 cm, SH 44 cm  
Gewicht 3,5 kg





MOA 2 SESSEL  
RH 78 cm, B 58 cm, T 57 cm, SH 45 cm  
Gewicht 4,6 kg


## CITTA

### Sessel

stapelbar, Aluminiumgestell pulverbeschichtet,  
Sitz und Rücken Bespannung Textilien

Ausführungen	
grün-grün	•
blau-blau	•
taupe-taupe	•
anthrazit-anthrazit	•
  x5	

Spezielles Kissen siehe Seite 131



CITTA  
RH 80 cm, B 57 cm, T 63 cm, SH 45 cm  
Gewicht 3,4 kg





# SALENTO

neu

## Sessel

bedingt stapelbar, Aluminiumgestell pulverbeschichtet, Sitz und Rücken mit Textilien bespannt oder Rücken aus Aluminium, Kunststoff Armlehnen

Ausführungen	SALENTO TEX	SALENTO ALU/TEX
--------------	----------------	--------------------

graubeige - hellbeige	•	
moosgrau - moosgrau	•	•
anthrazit - schwarz		••
schwarz - schwarz	•	



### Kissen - Stärke 1,0 cm:

Stoff kundenseits	•	•
Polytex	•	•
Preisgruppe A	•	•
Preisgruppe B	•	•
Preisgruppe E	•	•

Stoffbedarf: 1,00 lfd. m / 2 Stck.


### Hinweis:

x **bedingt stapelbar**

Für das tägliche Stapeln nicht geeignet, Kratzgefahr.



graubeige hellbeige moosgrau moosgrau anthrazit schwarz



schwarz schwarz



SALENTO TEX  
RH 79 cm, B 57 cm, T 57 cm, SH 45 cm  
Gewicht 4 kg



SALENTO ALU/TEX  
RH 79 cm, B 57 cm, T 57 cm, SH 45 cm  
Gewicht 4 kg

# MITO

## Stuhl und Sessel

stapelbar, Aluminiumgestell pulverbeschichtet, Sitz und Rücken mit Textilien bespannt

Ausführungen	MITO 1	MITO 2
--------------	--------	--------


warm grey - grau	•	•
warm grey - caramel	•	•
anthrazit - caramel	•	•
anthrazit - espresso	•	•
anthrazit - grau-schwarz	•	•



Spezielles Kissen siehe Seite 131



warm grey anthrazit



grau caramel espresso grau-schwarz



MITO 1 STUHL  
RH 82 cm, B 48 cm, T 56 cm, SH 44 cm  
Gewicht 3,0 kg



MITO 2 SESSEL  
RH 82 cm, B 55 cm, T 56 cm, SH 44 cm  
Gewicht 3,4 kg



## OSBY

neu

### Stuhl

bedingt stapelbar,  
Aluminiumgestell pulverbeschichtet

### Ausführung

- graubeige ●
- terracotta ●
- moosgrau ca. RAL 7003 ●
- anthrazit ●
- matt schwarz ca. RAL 9017 ●



### Kissen - Stärke 1,0 cm:

- Stoff kundenseits ●
  - Polytex ●
  - Preisgruppe A ●
  - Preisgruppe B ●
  - Preisgruppe E ●
- Stoffbedarf: 1,00 lfd. m / 2 Stck.

### Hinweis:

x **bedingt stapelbar**

Für das tägliche Stapeln nicht geeignet, Kratzgefahr.



graubeige terracotta moosgrau anthrazit schwarz



OSBY STUHL  
RH 82 cm, B 49 cm, T 54 cm, SH 45 cm  
Gewicht 4,5 kg



## LAZO

Design: Morten Georgsen

neu

### Sessel

stapelbar, Aluminiumgestell pulverbeschichtet,  
Sitz und Rücken bespannt mit PVC-Geflechtcordeln

### Ausführungen

- anthrazit-dunkelgrau ●
- matt schwarz-braungrau ●



anthrazit dunkelgrau matt schwarz braungrau



LAZO  
RH79 cm, B 62 cm, T 57 cm, SH 45 cm  
Gewicht 5,0 kg







Ginn Hotels Hamburg

## UMBRIA

### Sessel

stapelbar, Gestell Edelstahl  
pulverbeschichtet,  
Sitz und Rücken Polyethylen-Geflecht

#### Ausführungen

schwarz ●  
olivgrün ●



#### Sitzkissen - Stärke 2,0 cm:

Stoff kundenseits ●  
Polytex ●  
Preisgruppe A ●  
Preisgruppe B ●  
Preisgruppe E ●

Stoffbedarf: 1,10 lfd. m / 2 Stck.

#### Hinweis:

passend zu neuem FILO Tischgestell s. S 154



## TOSCANA

### Stuhl und Sessel

stapelbar, Innoxgestell pulverbeschichtet,  
Bespannung aus sog. Textirope

Ausführungen	TOSCANA 1 STUHL	TOSCANA 2 SESSEL
--------------	--------------------	---------------------

anthrazit-braun	●	●
schwarz-schwarz	●	●



#### Kissen - 4-fach Steppung:

Stoff kundenseits	●	●
Polytex	●	●
Preisgruppe A	●	●
Preisgruppe B	●	●
Preisgruppe E	●	●

Stoffbedarf: 2,00 lfd. m / 4 Stck.



TOSCANA 1 STUHL  
RH 83 cm, B 51 cm, T 63 cm, SH 45 cm  
Gewicht 5 kg



TOSCANA 2 SESSEL  
RH 83 cm, B 56 cm, T 63 cm, SH 45 cm  
Gewicht 6 kg



UMBRIA  
RH 79 cm, B 60 cm, T 59 cm,  
SH ohne Kissen 45 cm  
Gewicht 6,0 kg







Coyo Oslo

## ELBA

**Stuhl**  
stapelbar, Aluminiumgestell pulverbeschichtet,  
Sitz und Rücken Kunststoffgeflecht

Ausführungen

- hellgrün-hellgrün ●
- hellblau-hellblau ●
- taupe-taupe ●
- anthrazit-schwarz ●



ELBA  
RH 78 cm, B 56 cm, T 57 cm, SH 45 cm  
Gewicht 3,5 kg

## DWIGHT may design: Tino Töppler

**Stuhl und Sessel**  
stapelbar, Stahlgestell pulverbeschichtet, Sitz und Rücken Kunststoffgeflecht

Ausführungen	DWIGHT STUHL	DWIGHT SESSEL
schwarz (RAL 9017)	●	●
moosgrau (RAL 7003)	●	●
schwarz-Teaklamellen	●	●
x8		
<b>Kissen - Stärke 1,0 cm:</b>		
Stoff kundenseits	●	●
Polytex	●	●
Preisgruppe A	●	●
Preisgruppe B	●	●
Preisgruppe E	●	●
Stoffbedarf: 1,00 lfd. m / 2 Stck.		



DWIGHT STUHL  
RH 82 cm, B 51 cm, T 54 cm, SH 45 cm  
Gewicht 4,8 kg



DWIGHT SESSEL  
RH 82 cm, B 56 cm, T 54 cm, SH 45 cm  
Gewicht 5,4 kg



DWIGHT STUHL TEAK  
RH 82 cm, B 51 cm, T 54 cm, SH 45 cm  
Gewicht 7,1 kg



DWIGHT SESSEL TEAK  
RH 82 cm, B 56 cm, T 54 cm, SH 45 cm  
Gewicht 7,9 kg





Porterhouse Niederlande

## MERIDA

**Sessel**  
stapelbar, Aluminiumgestell  
pulverbeschichtet, Kopfstück aus Teakholz

### Ausführungen


- weiß
- Teak Optik
- light grey
- anthrazit
- schwarz neu



**Kissenset - Stärke Sitzkissen 5,0 cm:**

- Stoff kundenseits
- Polytex
- Preisgruppe A
- Preisgruppe B
- Preisgruppe E

Stoffbedarf: 1,00 lfd. m / Set  
(Sitz- und Rückenkissen)



weiß Teak Optik



light grey anthrazit schwarz



MERIDA  
RH 78 cm, B 60 cm, T 59 cm, SH 44 cm  
Gewicht 3,8 kg

## TAVIRA

**Sessel**  
stapelbar, Aluminiumgestell  
pulverbeschichtet, Armlehnen aus Teakholz

### Ausführungen

- anthrazit
- dunkelgrün
- hellgrün



**Kissen - Stärke 1,0 cm:**  
mit 2-fach Steppung

- Stoff kundenseits
- Polytex
- Preisgruppe A
- Preisgruppe B
- Preisgruppe E

**Mehrpri**s: Verschlussband  
Stoffbedarf: 1,20 lfd. m / 2 Stck.

**Hinweis:**  
Der Sessel ist nur bedingt stapelbar.  
Die matte Pulverbeschichtung kann dadurch leichte Kratzer bekommen.



anthrazit dunkelgrün hellgrün



TAVIRA  
RH 83 cm, B 57 cm, T 57 cm, SH 45 cm  
Gewicht 5,0 kg



TAVIRA KISSEN  
mit 2-fach Steppung






# PEER

## Sessel und Barhocker

stapelbar, Aluminiumgestell pulverbeschichtet,  
Sitz und Rücken Aluminiumlamellen

Ausführungen	PEER SESSEL	PEER BARHOCKER
taupe	•	•
warm grey	•	•
anthrazit	•	•
schwarz	•	•
weiß	•	•
gelb	•	
orange	•	
hellgrün	•	
türkis	•	
blau	•	
	 x6	 x4



Standardkissen 2 siehe Seite 130



PEER SESSEL  
RH 83 cm, B 56 cm, T 57 cm, SH 44 cm  
Gewicht 5 kg



PEER BARHOCKER  
RH 105 cm, B 49 cm, T 52 cm, SH 79 cm  
Gewicht 4,3 kg, Fußschiene Aluminium



Hopfen und Schmalz Bremen



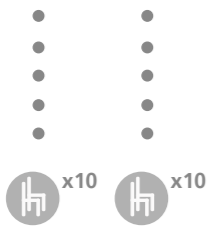
## SOMMER

**Sessel und Barhocker**  
Stahlgestell, verzinkt,  
farbig pulverbeschichtet

neu

Ausführungen    SESSEL    BARHOCKER

anthrazit  
taupe  
rot  
hellgrün  
blau



SOMMER SESSEL  
RH 80 cm, B 57 cm, T 56 cm, SH 47 cm  
Gewicht 6,6 kg



SOMMER BARHOCKER  
RH 96 cm, B 47 cm, T 49 cm, SH 75 cm  
Gewicht 6,4 kg


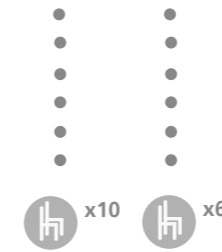
## LISSABON

**Stuhl und Barhocker**  
stapelbar, Stahlgestell galvanisiert  
und farbig pulverbeschichtet,  
Sitzschale aus Technopolymer

neu

Ausführungen    STUHL    BARHOCKER

weiß  
taupe  
anthrazit  
gelb  
blau  
schwarz



LISSABON STUHL  
RH 76 cm, B 51 cm, T 54 cm, SH 46 cm  
Gewicht 5,1 kg



LISSABON BARHOCKER  
RH 98 cm, B 52 cm, T 50 cm, SH 75 cm  
Gewicht 6,4 kg

## LARISSA

**Sessel**  
Stahlgestell galvanisiert  
und farbig pulverbeschichtet,  
Sitzschale aus Technopolymer

neu

Ausführungen    LARISSA 1    LARISSA 2

gelb  
taupe  
anthrazit  
schwarz  
gelb-anthrazit  
taupe-anthrazit  
anthrazit-anthrazit  
schwarz-anthrazit



LARISSA 1  
RH 78 cm, B 58 cm, T 56 cm, SH 45 cm  
Gewicht 4,4 kg



LARISSA 2  
RH 78 cm, B 57 cm, T 61 cm, SH 46 cm  
Gewicht 5,5 kg





GINA 1 STUHL  
RH 86 cm, B 46 cm, T 56 cm, SH 47 cm  
Gewicht 3,7 kg



GINA 2 SESSEL  
RH 86 cm, B 55 cm, T 56 cm, SH 47 cm  
Gewicht 3,7 kg

## GINA

**Stuhl und Sessel**  
stapelbar, aus recycelbarem Polypropylen

Ausführungen	GINA 1 STUHL	GINA 2 SESSEL
--------------	-----------------	------------------

taubengrau	•	•
hellgrün	•	•
anthrazit	•	•



taubengrau hellgrün anthrazit



BO BO  
RH 82 cm, B 59 cm, T 54 cm, SH 46 cm  
Gewicht 3,7 kg



## BO BO

**Sessel**  
stapelbar, Aluminiumgestell,  
aluminiumfarbig pulverbeschichtet,  
Sitzschale aus recycelbarem Polypropylen

Ausführungen

weiß	•
orange	•
rot	•
hellgrün	•
blau	•
hellgrau	•
anthrazit	•



**Hinweis:**  
Das Kissen von TACO SESSEL (s. Seite 19)  
kann für BO BO verwendet werden.



weiß orange rot hellgrün



blau hellgrau anthrazit

## PLATA

**Sessel**  
stapelbar, Aluminiumgestell pulverbeschichtet,  
Rohr Ø 25 mm / 2,0 mm

Ausführungen

taupe	•
warm grey	•
anthrazit	•
gelb	•
orange	•
hellgrün	•
türkis	•
blau	•



taupe warm grey anthrazit gelb



orange hellgrün türkis blau



PLATA  
RH 73 cm, B 51 cm, T 57 cm, SH 44 cm  
Gewicht 2,7 kg



## BARDO

**Sessel**  
stapelbar, Aluminiumgestell pulverbeschichtet

Ausführung

schwarz	•
---------	---



**Standardkissen 4** siehe Seite 130



schwarz



BARDO  
RH 82 cm, B 55 cm, T 58 cm, SH 44 cm  
Gewicht 4 kg



# OUTDOOR

Stühle und Sessel aus Aluminium -  
Modern line -





## 2525

### Sessel und Barhocker

stapelbar, mit Alulamellen oder Textilien-Bespannung,  
Aluminiumgestell pulverbeschichtet, Armauflagen aus Teakholz,  
Bespannung aus **Batyline**®

Ausführungen	2525 ALU SESSEL	2525 TEX SESSEL	2525 TEX BARHOCKER
--------------	--------------------	--------------------	-----------------------

weiß		•	
gelb	•	•	
orange		•	
hellgrün	•	•	
taupe / quarz	•	•	•
anthrazit / schwarz	•	•	•




Kissen für Sessel: [Standardkissen 3 + 4](#) siehe Seite 130

#### Aluminiumfarben:



gelb hellgrün taupe anthrazit

#### Farben **Batyline**®



weiß gelb orange hellgrün quarz schwarz

#### **Batyline**® vom Hersteller Ferrari®:

- UV beständig
- dank der offenen Struktur schnelltrocknend
- auch bei hohen Temperaturen angenehm kühl, da gut luftdurchlässig
- Leichtigkeit und eine hohe Reißfestigkeit
- leichte Reinigung mittels Schwamm und etwas Seifenwasser



2525 ALU SESSEL  
RH 80 cm, B 54 cm, T 60 cm, SH 45 cm  
Gewicht 4,9 kg



2525 TEX SESSEL  
RH 80 cm, B 54 cm, T 60 cm, SH 45 cm  
Gewicht 4,2 kg



2525 BARHOCKER  
RH 100 cm, B 51 cm, T 50 cm, SH 80 cm  
Gewicht 4,5 kg







Wagamama Niederlande

## SAVOY

### Stuhl, Sessel und Barhocker

Aluminiumgestell, pulverbeschichtet,  
Lamellen im Sitz und Rücken aus **Artwood** oder **Teakholz**

Ausführungen	SAVOY STUHL	SAVOY SESSEL	SAVOY BARHOCKER 1	SAVOY BARHOCKER 2
aluminiumfarbig- Artwood dunkelgrau	●	●		
aluminiumfarbig- Lamellen Teakholz	●	●	●	●
matt schwarz- Lamellen Teakholz	●	●	●	●
	x4	x4		

Standardkissen 3 + 4 siehe Seite 130



aluminiumfarbig matt schwarz aw dunkelgrau Teakholz



SAVOY STUHL  
RH 84 cm, B 48 cm, T 57 cm, SH 45 cm  
Gewicht 5 kg



2525 TEAK  
RH 80 cm, B 54 cm, T 60 cm, SH 45 cm  
Gewicht 4,7 kg

## 2525 TEAK

### Sessel

stapelbar, Aluminiumgestell pulverbeschichtet,  
Lamellen und Armauflagen aus Teakholz

Ausführung

anthrazit-Lamellen Teakholz ●



Standardkissen 3 + 4 siehe Seite 130



SAVOY SESSEL  
RH 84 cm, B 57 cm, T 57 cm, SH 45 cm  
Gewicht 6 kg



SAVOY BARHOCKER 1  
RH 117 cm, B 56 cm, T 58 cm, SH 76 cm  
Gewicht 6 kg



SAVOY BARHOCKER 2  
RH 117 cm, 48 cm, T 57 cm, SH 76 cm  
Gewicht 7,4 kg







# RAY

Barhocker may design: Tino Töppler

## Sessel und Barhocker

stapelbar, Aluminiumgestell pulverbeschichtet

Ausführungen	RAY SESSEL	RAY BARHOCKER	RAY R BARHOCKER
anthrazit-Artwood dunkelgrau	●	●	●
anthrazit-Artwood Teakoptik	●	●	●
anthrazit-Teakholz	●	●	●
warm grey-Artwood dunkelgrau	●	●	
warm grey-Artwood Teakoptik	●		
warm grey-Teakholz	●		●
	 x5	 x4	 x4

Kissen für Sessel: Standardkissen 3 + 4 siehe Seite 130



passende Tischgestelle  
**CORTE** siehe Seiten 148



anthrazit



warm grey



**aw** dunkelgrau



**aw** Teakoptik



Teakholz



RAY SESSEL  
RH 83 cm, B 56 cm, T 58 cm, SH 46 cm  
Gewicht 6,5 kg



RAY BARHOCKER  
B 44 cm, T 43 cm, SH 79 cm  
Gewicht 3,4 kg



RAY R BARHOCKER  
RH 100 cm, B 48 cm, T 48 cm, SH 79 cm  
Gewicht 5,1 kg





## RAY TEX + RAY GEFLECHT

### Sessel

stapelbar, Aluminiumgestell pulverbeschichtet,  
Bespannung aus **Batylite**® oder flaches Kunststoffgeflecht,  
Armauflagen (AL) Artwood (AW) dunkelgrau,  
Teakoptik oder Teakholz Artwood dunkelgrau

Ausführungen	RAY TEX SESSEL	RAY GEFLECHT SESSEL
--------------	-------------------	------------------------

warm grey-Batylite® quarz



anthrazit-Batylite® schwarz



warm grey-coffee-AL Teakoptik



warm grey-coffee-AL Teakholz



anthrazit-coffee-AL aw dunkelgrau



anthrazit-coffee-AL Teakholz



Standardkissen 3 + 4 siehe Seite 130



warm grey



quarz



coffee



anthrazit



schwarz



coffee



Wreecher Idyll Wreechen



RAY TEX  
RH 83 cm, B 56 cm, T 58 cm, SH 46 cm  
Gewicht 6,5 kg



RAY GEFLECHT  
RH 83 cm, B 56 cm, T 58 cm, SH 46 cm  
Gewicht 4,3 kg

## RON

### Sessel

Aluminiumgestell,  
aluminiumfarbig pulverbeschichtet,  
Armauflagen aus Teakholz,  
flaches Kunststoffgeflecht

Ausführungen

melange



coffee



Geflechtfarbe melange



Geflechtfarbe coffee

RON  
RH 84 cm, B 56 cm, T 57 cm, SH 46 cm  
Gewicht 4,5 kg



weiß



taupe



quarz



aluminium silber

## REX TEX

### Sessel

stapelbar, Aluminiumgestell pulverbeschichtet,  
Bespannung aus **Batylite**®

Ausführungen

weiß-Batylite® weiß

AL weiß oder Teakholz



taupe-Batylite® quarz

AL taupe oder Teakholz



aluminiumfarbig-Batylite® silber

AL anthrazit oder Teakholz



REX TEX  
RH 85 cm, B 57 cm, T 59 cm, SH 45 cm  
Gewicht 5 kg

Standardkissen 3 + 4 siehe Seite 130



# RITZ

## Sessel

stapelbar, Aluminiumgestell pulverbeschichtet, Armauflagen aus Teakholz, Bespannung aus Textilien im ("Patchwork"-Look PW), Sitz und Rücken Kunststoffgeflecht (auswechselbar) oder Bespannung aus **Batyline**®

Ausführungen	RITZ PATCH	RITZ GEFLECHT	RITZ TEX
aluminiumfarbig-PW vanille-braun	●		
anthrazit-PW schwarz-braun	●		
aluminiumfarbig-beige		●	
aluminiumfarbig-coffee		●	
anthrazit-beige		●	
anthrazit-coffee		●	
anthrazit-schwarz		●	
aluminiumfarbig-silber			●
aluminiumfarbig-quarz			●
aluminiumfarbig-schwarz			●
anthrazit-quarz			●
anthrazit-schwarz			●
	 x4	 x4	 x4

### mögliche Materialkombinationen:



Standardkissen 3 + 4 siehe Seite 130

Hinweis: passende Tischgestelle **RITZ** siehe Seite 146



RITZ PATCH  
RH 84 cm, B 57 cm, T 57 cm, SH 45 cm  
Gewicht 5,5 kg  
Rohrprofil 30 x 18 mm / 1,5 mm



RITZ GEFLECHT  
RH 84 cm, B 57 cm, T 57 cm, SH 45 cm  
Gewicht 5,5 kg  
Rohrprofil 30 x 18 mm / 1,5 mm



RITZ TEX  
RH 84 cm, B 57 cm, T 57 cm, SH 45 cm  
Gewicht 5,5 kg  
Rohrprofil 30 x 18 mm / 1,5 mm





## REGISTA

**Regiesessel**  
zusammenklappbar, Gestell Eschenholz,  
Bezüge aus PVC-ummanteltem  
Polyester-Polyamidgewebe

Ausführungen

Gestell Eschenholz  
nussbaumfarbig:

- weiß ●
- anthrazit ●
- schwarz ●
- grau-beige ●
- bronze-silber-gold ●

Standardkissen 4 siehe Seite 130



Eschenholz  
Nussfarbig


Blickdichtes Polyamidgewebe:



weiß



anthrazit



schwarz

Transparentes Polyamidgewebe:



grau-beige



bronze-silber-gold

## REGIS

**Regiesessel**  
zusammenklappbar, Gestell Aluminium  
pulverbeschichtet, Bespannung aus **Batylite**®

Ausführungen

Gestell aluminium - schwarz ●  
Gestell anthrazit - quarz ●  
Gestell Teak-optik - weiß-beige ●



Standardkissen 4 siehe Seite 130




aluminium



schwarz



anthrazit



quarz



Teakoptik



weiß-beige



REGISTA  
RH 89 cm, B 56 cm, T 49 cm, SH 48 cm  
Gewicht 5,2 kg



REGIS  
RH 84 cm, B 55 cm, T 52 cm, SH 47 cm  
Gewicht 4,0 kg





# OUTDOOR




Geflechtsitzmöbel



# PEARL

## Stuhl, Sessel und Barhocker

stapelbar, Aluminiumgestell umflochten,  
Beine mit Aluminiumkappen, flaches Kunststoffgeflecht

Ausführungen	PEARL STUHL	PEARL SESSEL	PEARL BARHOCKER
lichtgrau		•	
beige	•	•	•
melange	•	•	•
perlmutter	•	•	•
coffee	•	•	•
schwarz	•	•	•
	 x5	 x5	 x4



Standardkissen 2 siehe Seite 130



PEARL STUHL  
RH 80 cm, B 52 cm, T 58 cm, SH 46 cm  
Gewicht 3,5 kg



PEARL SESSEL  
RH 80 cm, B 57 cm, T 58 cm, SH 46 cm  
Gewicht 3,7 kg



PEARL BARHOCKER  
RH 105 cm, B 48 cm, T 52 cm, SH 79 cm  
Gewicht 4,1 kg



Ristorante Opera Hamburg





## FANO

**Stuhl**  
Aluminiumgestell umflochten,  
Beine mit Aluminiumkappen,  
flaches Kunststoffgeflecht

Ausführung

coffee



Spezielles Kissen - siehe Seite 131

FANO  
RH 78 cm, B 53 cm, T 56 cm, SH 45 cm  
Gewicht 4 kg



## CARLA

**Stuhl und Sessel**  
Aluminiumgestell umflochten,  
Beine mit Aluminiumkappen,  
flaches Kunststoffgeflecht

Ausführung

schwarz-braun  
bronze



Spezielles Kissen - siehe Seite 131

CARLA 1 STUHL  
RH 88 cm, B 46 cm, T 59 cm, SH 46 cm  
Gewicht 5,5 kg

CARLA 2 SESSEL  
RH 88 cm, B 58 cm, T 59 cm, SH 46 cm  
Gewicht 6 kg



Kaffeehaus Forbriger Zwickau



## MAXIME

### Stuhl und Sessel


Aluminiumgestell, Beine mit Aluminiumkappen, rundes Kunststoffgeflecht sog. Loomoptik oder flaches Kunststoffgeflecht

Ausführungen	MAXIME 1 STUHL	MAXIME 2 SESSEL	MAXIME 2 F SESSEL
beige	•	•	
schwarz	•	•	•
coffee	•	•	•
melange			•



Spezielles Kissen - siehe Seite 131


Loomoptik:



beige

schwarz

flaches Kunststoffgeflecht:



coffee

melange

schwarz

## LORETO

### Sessel

Aluminiumgestell, Beine mit Aluminiumkappen, flaches Kunststoffgeflecht

Ausführungen

coffee •  
melange •



Spezielles Kissen - siehe Seite 131



coffee

melange



LORETO  
RH 82 cm, B 59 cm, T 58 cm, SH 45 cm  
Gewicht 4,1 kg



MAXIME 1 STUHL  
RH 88 cm, B 60 cm, T 49 cm, SH 45 cm  
Gewicht 5 kg



MAXIME 2 SESSEL  
RH 88 cm, B 62 cm, T 59 cm, SH 45 cm  
Gewicht 7,7 kg



MAXIME 2 F SESSEL  
RH 88 cm, B 62 cm, T 59 cm, SH 45 cm  
Gewicht 5,4 kg

## OSTIA

### Stuhl und Sessel


Aluminiumgestell umflochten, Beine mit Aluminiumkappen, flaches Kunststoffgeflecht

Ausführungen OSTIA 1  
STUHL OSTIA 2  
SESSEL

coffee • •  
schwarz • •



Spezielles Kissen - siehe Seite 131



coffee

schwarz



OSTIA 1 STUHL  
RH 85 cm, B 47 cm, T 58 cm, SH 45 cm  
Gewicht 3,7 kg



OSTIA 2 SESSEL  
RH 85 cm, B 57 cm, T 58 cm, SH 45 cm  
Gewicht 4,8 kg





PANAMA BARHOCKER  
B 40 cm, T 40 cm, SH 80 cm  
Gewicht 4,7 kg




PANAMA R BARHOCKER  
RH 108 cm, B 44 cm, T 50 cm, SH 80 cm  
Gewicht 5,2 kg

## PANAMA BARHOCKER

**Barhocker**  
mit und ohne Rückenlehne, Aluminiumgestell,  
flaches Kunststoffgeflecht, Fußschielen Inox  
Edelstahl, Beine mit Aluminiumkappen

Ausführungen	PANAMA BARHOCKER	PANAMA R BARHOCKER
--------------	---------------------	-----------------------

coffee	•	•
schwarz	•	•



coffee



schwarz



UNO 1 STUHL  
RH 86 cm, B 46 cm, T 56 cm, SH 45 cm  
Gewicht 4,2 kg



UNO 2 SESSEL  
RH 86 cm, B 54 cm, T 57 cm, SH 45 cm  
Gewicht 5,4 kg

## UNO

**Stuhl und Sessel**  
stapelbar, Aluminiumgestell,  
flaches Kunststoffgeflecht,  
Beine mit Aluminiumkappen

Ausführungen	UNO 1 STUHL	UNO 2 SESSEL
--------------	----------------	-----------------


melange	•	•
coffee	•	•
schwarz	•	•



Spezielles Kissen - siehe Seite 131



melange



coffee



schwarz



Steak Royal Dresden



## HAVANA

### Stuhl und Sessel

Aluminiumgestell, Beine mit Aluminiumkappen,  
flaches Kunststoffgeflecht

Ausführungen	HAVANA 1 STUHL	HAVANA 2 SESSEL
melange	•	•
coffee	•	•
schwarz	•	•



Spezielles Kissen - siehe Seite 131



HAVANA 1 STUHL  
RH 88 cm, B 47 cm, T 64 cm, SH 44 cm  
Gewicht 5,5 kg



HAVANA 2 SESSEL  
RH 88 cm, B 59 cm, T 65 cm, SH 44 cm  
Gewicht 6,1 kg










## COSTA + TRENTO

### Stuhl und Sessel

stapelbar, Aluminiumgestell pulverbeschichtet,  
Sitz und Rücken Kunststoffgeflecht (Costa) oder Textilien (Trento)

Ausführungen	COSTA 1 STUHL	COSTA 2 SESSEL	TRENTO 1 STUHL	TRENTO 2 SESSEL
aluminium - beige	•	•		
aluminium - coffee	•	•		
taupe - taupe	•	•	•	•
anthrazit - schwarz-braun			•	•
	 x4	 x4	 x4	 x4



Spezielles Kissen - siehe Seite 131



COSTA 1 STUHL  
RH 86 cm, B 45 cm, T 60 cm, SH 45 cm  
Gewicht 4,0 kg



COSTA 2 SESSEL  
RH 86 cm, B 55 cm, T 60 cm, SH 45 cm  
Gewicht 4,6 kg



TRENTO 1 STUHL  
RH 88 cm, B 47 cm, T 56 cm, SH 44 cm  
Gewicht 3 kg



TRENTO 2 SESSEL  
RH 88 cm, B 54 cm, T 56 cm, SH 44 cm  
Gewicht 5 kg







LUGANO  
RH 78 cm, B 58 cm, T 57 cm, SH 44 cm  
Gewicht 4,2 kg

## LUGANO

### Sessel


stapelbar, Aluminiumgestell  
anodisiert (eloxiert) oder pulverbeschichtet,  
Sitz und Rücken handgeflochten,  
rundes Kunststoffgeflecht,

#### Ausführungen

- Alu anodisiert-honig ●
- Alu anodisiert-coffee ●
- Alu anodisiert-schwarz ●
- anthrazit-taupe ●



anodisiert anthrazit



honig coffee taupe schwarz



flaches Kunststoffgeflecht

KURHAUS 2  
RH 77 cm, B 55 cm, T 65 cm, SH 44 cm  
Gewicht 3,7 kg



## KURHAUS

### Sessel

stapelbar, Aluminiumgestell  
pulverbeschichtet, rundes oder  
flaches Kunststoffgeflecht


#### Ausführungen

- Rattanoptik-rattanfarbig ●
- Rattanoptik-coffee ●
- anthrazit-taupe ●



Standarkissen 1 - siehe Seite 130

Hinweis: Passende Tischgestelle in anthrazit:  
Arta, Narbonne, Anima, Nice, Avus und Okaya  
siehe Seiten 130-136.



Rattanoptik rattanfarbig coffee



anthrazit taupe

## OOSTENDE 2F

### Sessel

stapelbar, Aluminiumgestell,  
flaches Kunststoffgeflecht

#### Ausführungen


- Rattanoptik-beige ●
- Rattanoptik-coffee ●



Standarkissen 1 - siehe Seite 130



Rattanoptik



beige coffee



OOSTENDE 2 F  
RH 91 cm, B 54 cm, T 62 cm, SH 45 cm  
Gewicht 3,6 kg

## SCHEVENINGEN F

### Sessel


stapelbar, Aluminiumgestell,  
flaches Kunststoffgeflecht

#### Ausführungen


- Rattanoptik-coffee ●
- aluminiumfarbig-schwarz ●



Standarkissen 1 - siehe Seite 130



Rattanoptik aluminiumfarbig



coffee schwarz



SCHEVENINGEN F  
RH 78 cm, B 59 cm, T 64 cm, SH 43 cm  
Gewicht 4,2 kg



# LYON

## Stuhl, Sessel und Barhocker

stapelbar, Aluminiumgestell pulverbeschichtet, Rattanoptik, schwarz oder gun metal, Kunststoffgeflecht

Ausführungen	LYON 6 SESSEL	LYON 7 STUHL	LYON 11 SESSEL	LYON 38 BARHOCKER
--------------	------------------	-----------------	-------------------	----------------------

### Gestell Rattanoptik:

beige-braun	•	•	•	
bordeaux-beige		•		
schwarz-schwarz	•		•	
schwarz				•

### Gestell gun metall:

anthrazit-perlmutter			•	
----------------------	--	--	---	--

### Gestell schwarz:

schwarz - weiß	•	•	•	
----------------	---	---	---	--



Kissen für Stuhl und Sessel siehe [TACO Sessel Kissen](#) Seite 19



Rattanoptik

LYON 6 SESSLER  
RH 92 cm, B 52 cm, T 53 cm, SH 46 cm  
Gewicht 4,4 kg



schwarz

LYON 7 STUHL  
RH 92 cm, B 44 cm, T 51 cm, SH 46 cm  
Gewicht 3,8 kg



gun metal

LYON 11 SESSLER  
RH 83 cm, B 59 cm, T 60 cm, SH 47 cm  
Gewicht 5,6 kg



Rattanoptik

LYON 38 BARHOCKER  
Sitz Ø 35 cm, SH 76 cm, B 57 cm  
Gewicht 3,4 kg



Arsenal 1824 Niederlande



# Terra

## outdoor Kollektion

Die bei unseren Modellen verwendeten Materialien und Farben sind von der Natur inspiriert und wurden mit äußerster Sorgfalt ausgewählt. Die unterschiedlichen Farbtöne, Oberflächen und Details sind ein signifikantes Qualitätsmerkmal dieser besonderen Kollektion.



Claude Tex



Claude



Abaco 1



Abaco 2



Abaco Spin



Antigua ST



Trinidad Sessel



Trinidad Barhocker




Curacao Sessel



Trinidad Zweisitzer



Trinidad Lounge Sessel



Trinidad Loungetisch



Curacao Loungesessel



Curacao Tex Zweisitzer




Barca Elemente



# CLAUDE

## Sessel


stapelbar, Aluminiumgestell pulverbeschichtet,  
Sitz und Rücken Bespannung Textilien  
oder rundes Kunststoffgeflecht

Ausführungen	CLAUDE TEX	CLAUDE
anthrazit-quarz	•	•
anthrazit-beigegrau		•
schwarz-schwarz		•
	 x	 x

### Spezielles Kissen - Stärke 3,5 cm:

Stoff kundenseits	•	•
Polytex	•	•
Preisgruppe A	•	•
Preisgruppe B	•	•
Preisgruppe E	•	•
Stoffbedarf - lfd. m	1,10 / 2 Stck.	1,10 / 2 Stck.

Hinweis: x bedingt stapelbar



CLAUDE TEX  
RH 84 cm, B 60 cm, T 63 cm, SH 44 cm  
Gewicht 4,7 kg



CLAUDE  
RH 84 cm, B 60 cm, T 63 cm, SH 44 cm  
Gewicht 5,4 kg





## ABACO

### Stuhl, Sessel und Drehsessel

Aluminiumgestell pulverbeschichtet, Sitzschale Bespannung Textilien

Ausführungen	ABACO 1 TEX STUHL	ABACO 2 TEX SESSEL	ABACO 2 SPIN SESSEL
--------------	----------------------	-----------------------	------------------------

anthrazit-caramel  
anthrazit-espresso

• • •  
• • •



Spezielles Kissen - siehe Seite 131



anthrazit caramel espresso



ABACO 1 TEX STUHL  
RH 86 cm, B 60 cm, T 57 cm, SH 45 cm  
Gewicht 4,6 kg



ABACO 2 TEX SESSEL  
RH 86 cm, B 61 cm, T 57 cm, SH 45 cm  
Gewicht 5,1 kg



ABACO 2 SPIN SESSEL  
RH 84 cm, B 58 cm, T 59 cm, SH 44 cm  
Gewicht 5,7 kg



ANTIGUA ST  
RH 79 cm, B 59 cm, T 57 cm, SH 44 cm  
Gewicht 4,0 kg

## ANTIGUA ST

### Sessel

stapelbar, Aluminiumgestell pulverbeschichtet,  
Sitz und Rücken Bespannung  
Textilien oder rundes Kunststoffgeflecht

Ausführungen

anthrazit-quarz •



Spezielles Kissen - Stärke 3,5 cm:

Stoff kundenseits •  
Polytex •  
Preisgruppe A •  
Preisgruppe B •  
Preisgruppe E •

Stoffbedarf - lfd. m 1,10 / 2 Stck.

Hinweis: x bedingt stapelbar

## TRINIDAD

### Sessel und Barhocker

stapelbar, Aluminiumgestell pulverbeschichtet,  
wetterfeste Bespannung

Ausführungen	TRINIDAD SESSEL	TRINIDAD BARHOCKER
--------------	--------------------	-----------------------

anthrazit-taupe •  
warm grey-beige •



Kissenset / Kissen:

Stoff kundenseits •  
Polytex •  
Preisgruppe A •  
Preisgruppe B •  
Preisgruppe E •

Stoffbedarf - lfd. m 1,10 / Set: 1,10 / 2 Stck.:  
1x Rückenkissen  
1x Sitzkissen 1x Sitzkissen

Hinweis:  
Spitzkissen (siehe Seite 127) sind nicht im Set inbegriffen.



warm grey beige anthrazit taupe



TRINIDAD SESSEL  
RH 82 cm, B 59 cm, T 59 cm, SH 48 cm  
Gewicht 6 kg



TRINIDAD BARHOCKER  
RH 113 cm, B 59 cm, T 65 cm, SH 78 cm  
Gewicht 6,9 kg







Buddelbar Timmendorfer Strand





## TRINIDAD LOUNGE

**Loungesessel, Loungetisch, Zweisitzer und Dreisitzer**  
 stapelbar, Aluminiumgestell pulverbeschichtet, wetterfeste Bespannung

Ausführungen	TRINIDAD LOUNGESESEL	TRINIDAD ZWEISITZER	TRINIDAD DREISITZER	TRINIDAD LOUNGETISCH
anthrazit-taupe	•	•	•	
warm grey-beige	•	•	•	
anthrazit-Teakholzplatte				•
anthrazit-HPL Platte 80/80 cm				•
warm grey-Teakholzplatte				•
warm grey-HPL Platte 80/80 cm				•
 *	 x2	 x2	 x2	
<b>Kissen / Kissen-set:</b>				
Stoff kundenseits	•	•	•	
Polytex	•	•	•	
Preisgruppe A	•	•	•	
Preisgruppe B	•	•	•	
Preisgruppe E	•	•	•	
Stoffbedarf - lfd. m	2,10 / Set:	3,40 / Set:	5,00 / Set:	
	1x Rückenkissen	2x Rückenkissen	3x Rückenkissen	
	1x Sitzkissen	1x Sitzkissen	1x Sitzkissen	1x Sitzkissen



**Hinweise:**  
 Spitzkissen (siehe Seite 129) sind nicht im Set inbegriffen. HPL-Dekore siehe Seite 163-165.



TRINIDAD ZWEISITZER  
 RH 80 cm, B 166 cm, T 82 cm, SH 42 cm  
 Gewicht 16 kg



TRINIDAD LOUNGESESEL  
 RH 80 cm, B 86 cm, T 82 cm, SH 42 cm  
 Gewicht 8 kg



TRINIDAD DREISITZER  
 RH 80 cm, B 218 cm, T 82 cm, SH 42 cm  
 Gewicht 21 kg



TRINIDAD LOUNGETISCH  
 B 80 cm, T 80 cm, H 27 cm  
 Gewicht 7,5 kg





## TRINIDAD CHAISELONGUE

neu

**Loungeelemente**  
 stapelbar, Aluminiumgestell pulverbeschichtet,  
 wetterfeste Bespannung

Ausführungen

anthrazit-taupe ●



Kissen / Kissen-set:

Stoff kundenseits ●  
 Polytex ●  
 Preisgruppe A ●  
 Preisgruppe B ●  
 Preisgruppe E ●

Stoffbedarf - lfd. m 4,80 / Set:

1x Rückenkissen  
 1x Seitenkissen  
 1x Sitzkissen

Hinweis:

Rücken- und Seitenkissen sind miteinander vernäht.



anthrazit

taupe



TRINIDAD CHAISELONGUE  
 (Abb. zeigt Einzelement)  
 RH 80 cm, B 162 cm, T 80 cm, SH 29 cm  
 Gewicht 15 kg



TRINIDAD CHAISELONGUE  
 (Abb. zeigt 2 Stück - linkes und rechtes Element)






## CURACAO

### Sessel, Loungesessel und Zweisitzer

Aluminiumgestell pulverbeschichtet, Bespannung aus Textilschläuchen mit Schaumgummifüllung (Ø 10 mm + Ø 30 mm) oder Bespannung aus Textilien

Ausführungen	CURACAO SESSEL	CURACAO LOUNGESESSEL	CURACAO ZWEISITZER	CURACAO TEX LOUNGESESSEL	CURACAO TEX ZWEISITZER
taupe-coffee	•	•	•		
anthrazit-caramel				•	•
					
<u>Kissenset:</u>					
Stoff kundenseits	•	•	•	•	•
Polytex	•	•	•	•	•
Preisgruppe A	•	•	•	•	•
Preisgruppe B	•	•	•	•	•
Preisgruppe E	•	•	•	•	•
Stoffbedarf - lfd. m	1,20 / Set:	2,00 / Set:	4,00 / Set:	2,00 / Set:	4,00 / Set:
	1x Rückenkissen	1x Rückenkissen	2x Rückenkissen	1x Rückenkissen	2x Rückenkissen
	1x Sitzkissen	1x Sitzkissen	1x Sitzkissen	1x Sitzkissen	1x Sitzkissen

## DINING



CURACAO SESSEL  
RH 82 cm, B 63 cm, T 62 cm, SH 42 cm  
Gewicht 9,0 kg

## LOUNGE



CURACAO LOUNGESESSEL  
RH 81 cm, B 87 cm, T 80 cm, SH 29 cm  
Gewicht 17 kg



CURACAO ZWEISITZER  
RH 81 cm, B 150 cm, T 80 cm, SH 29 cm  
Gewicht 25 kg



CURACAO TEX LOUNGESESSEL  
RH 81 cm, B 87 cm, T 80 cm, SH 29 cm  
Gewicht 17 kg



CURACAO TEX ZWEISITZER  
RH 81 cm, B 150 cm, T 81 cm, SH 29 cm  
Gewicht 25 kg




# LAGOS

neu


## Stuhl, Loungesessel Highback, Loungesessel und Zweisitzer

Aluminiumgestell anthrazitfarben pulverbeschichtet, wetterfeste Geflechtkordel-Bespannung aus Polyester und Acryl

Ausführungen	LAGOS STUHL	LAGOS LOUNGESESSL HIGHBACK	LAGOS LOUNGESESSL	LAGOS ZWEISITZER
terracotta	•			
olivgrün	•			
hellblau-grau		•	•	•
anthrazit-grau	•			
				
<b>Kissenset:</b>				
Stoff kundenseits	•	•	•	•
Polytex	•	•	•	•
Preisgruppe A	•	•	•	•
Preisgruppe B	•	•	•	•
Preisgruppe E	•	•	•	•
<b>Stoffbedarf - lfd. m</b>	<b>1,20 / 2 Stck.</b>	<b>1,00 / Set:</b>	<b>2,70 / Set:</b>	<b>4,00 / Set:</b>
	1x Sitzkissen	1x Rückenkissen 1x Sitzkissen	1x Rückenkissen 1x Sitzkissen 1x Kopfstütze	2x Rückenkissen 1x Sitzkissen

### Gestellfarbe:

### Geflechtfarben:



anthrazit   terracotta   olivgrün   hellblau-grau   anthrazit-grau

## DINING



LAGOS STUHL  
RH 87 cm, B 60 cm, T 56 cm, SH 45 cm  
Gewicht 4,8 kg



## LOUNGE



LAGOS LOUNGESESSL HIGHBACK  
RH 98 cm, B 66 cm, T 83 cm, SH 47 cm  
Gewicht 9 kg



LAGOS LOUNGESESSL  
RH 81 cm, B 76 cm, T 79 cm, SH 30 cm  
Gewicht 10 kg







LAGOS ZWEISITZER  
RH 81 cm, B 144 cm, T 80 cm, SH 30 cm  
Gewicht 18 kg



# BARCA

## Hocker, Loungesessel, Stuhl- und Eckelement

stapelbar, Aluminiumgestell pulverbeschichtet, Preise inklusive Verbindern

Ausführungen	BARCA H HOCKER	BARCA S STUHLELEMENT	BARCA E ECKELEMENT	BARCA LOUNGESESEL
weiß	•	•	•	•
taupe	•	•	•	•
anthrazit	•	•	•	•
	 x4	 x4	 x4	
<b>Kissenset:</b>				
Stoff kundenseits	•	•	•	•
Polytex	•	•	•	•
Preisgruppe A	•	•	•	•
Preisgruppe B	•	•	•	•
Preisgruppe E	•	•	•	•
Stoffbedarf Set - lfd. m	1,90 / 1 Stck.	2,70 / Set	3,70 / Set	2,70 / Set
	1x Rückenkissen	1x Rückenkissen	1x Rückenkissen	
	1x Sitzkissen	1x Sitzkissen	1x Sitzkissen	1x Sitzkissen
			1x Seitenkissen	



**Hinweis:**  
BARCA HOCKER ist auch als Loungetisch mit HPL-Platte erhältlich.



BARCA HOCKER  
B 76 cm, T 76 cm, SH 32 cm ohne Sitzkissen  
Gewicht 4,5 kg



BARCA LOUNGESESEL  
RH 77 cm, B 76 cm, T 76 cm, SH 32 cm ohne Sitzkissen  
Gewicht 6 kg



BARCA STUHLELEMENT  
RH 77 cm, B 73 cm, T 76 cm, SH 32 cm ohne Sitzkissen  
Gewicht 5,5 kg



BARCA ECKELEMENT  
RH 77 cm, B 76 cm, T 76 cm, SH 32 cm ohne Sitzkissen  
Gewicht 6 kg



BARCA ECKELEMENT | STUHLELEMENT | ECKELEMENT  
RH 77 cm, B 225 cm, T 76 cm, SH 32 cm ohne Sitzkissen  
Gewicht 17,5 kg



Backfactory Hannover





LOUIS – by Thomas Martin Hamburg

## SVEN

**Beistelltisch und Loungesisch**  
Aluminiumgestell pulverbeschichtet

neu

Ausführungen	SVEN 50	SVEN 90
terrakotta	•	
matt schwarz	•	•



terrakotta schwarz



SVEN 50  
H 48 cm, B ca. 50 cm, T ca. 50 cm  
Gewicht 4,2 kg

SVEN 90  
H 36 cm, B ca. 90 cm, T ca. 90 cm  
Gewicht 9 kg

## SIDE

**Beistelltisch und Loungesisch**  
Aluminiumgestell pulverbeschichtet

Ausführungen	SIDE 44	SIDE 80
warm grey	•	•
anthrazit	•	•



warm grey anthrazit



SIDE 44  
H 45 cm, Ø 44 cm  
Gewicht 2,7 kg

SIDE 80  
H 42 cm, Ø 80 cm  
Gewicht 6,1 kg

## PORTO

**Loungesisch mit Griff**  
Aluminiumgestell pulverbeschichtet

Ausführungen

matt weiß	•
warm grey	•
anthrazit	•



weiß warm grey anthrazit



PORTO  
H 58 cm, Ø 52 cm  
Gewicht 3,5 kg



# OUTDOOR

Lounge







## DOWN TOWN

### Loungesessel, Stuhlelement und Eck-/Endelement

stapelbar, Aluminiumgestell, schwarz oder weiß lackiert,  
Kunststoffkappen, flaches Kunststoffgeflecht - Farbe passend zum Gestell,  
[Preise inklusive Verbinder](#)

Ausführungen	DOWN TOWN LOUNGESESSL	DOWN TOWN STUHLELEMENT	DOWN TOWN ENDELEMENT	DOWN TOWN ECKELEMENT
schwarz	•	•	•	•
weiß		•	•	•
  x4				
<b>Kissenset:</b>				
Stoff kundenseits	•	•	•	•
Polytex	•	•	•	•
Preisgruppe A	•	•	•	•
Preisgruppe B	•	•	•	•
Preisgruppe E	•	•	•	•
Stoffbedarf Set - lfd. m	2,10 / Set: 1x Rückenkissen 1x Sitzkissen	2,10 / Set: 1x Rückenkissen 1x Sitzkissen	3,00 / Set: 2x Rückenkissen 1x Sitzkissen	3,30 / Set: 1x Rückenkissen 1x Sitzkissen 1x Seitenkissen

**Hinweis:** Spitzkissen (siehe Seite 129) sind nicht im Set begriffen.



Detail Verbinder



MS Amadea Phoenix Reisen



DOWN TOWN LOUNGESESSL  
RH 70 cm, B 85 cm, T 82 cm  
SH ohne Kissen 29 cm  
Gewicht 8,4 kg



DOWN TOWN STUHLELEMENT  
RH 70 cm, B 70 cm, T 75 cm  
SH ohne Kissen 29 cm  
Gewicht 4,2 kg



DOWN TOWN ECK-, ENDELEMENT  
RH 70 cm, B 75 cm, T 75 cm  
SH ohne Kissen 29 cm  
Gewicht 6,4 kg



DOWN TOWN ENDELEMENT + DOWN TOWN STUHLELEMENT  
optional mit Spitzkissen gegen Aufpreis




# TORTUGA

## Loungesessel, Zweisitzer und Tisch

Aluminiumgestell umflochten, flaches Kunststoffgeflecht, FüÙe Aluminium,  
Tisch mit Glasplatte, HPL Tischplatte möglich

Ausführungen	TORTUGA 1 SESSEL	TORTUGA 2 ZWEISITZER	TORTUGA T 50 TISCH
melange	•	•	•
schwarz	•	•	•
<b>Sitz und Rückenkissen - Set:</b>			
Stoff kundenseits	•	•	
Polytex	•	•	
Preisgruppe A	•	•	
Preisgruppe B	•	•	
Preisgruppe E	•	•	



melange



schwarz

Stoffbedarf Kissenset - lfd. m	1,60 / Set:	3,10 / Set:
	1x Rückenkissen	2x Rückenkissen
	1x Sitzkissen	2x Sitzkissen



TORTUGA 1 SESSEL  
RH 66 cm, B 80 cm, T 74 cm, SH mit Kissen 39 cm  
Gewicht 11,4 kg




TORTUGA 2 ZWEISITZER  
RH 66 cm, B 149 cm, T 74 cm, SH mit Kissen 39 cm  
Gewicht 15,5 kg



TORTUGA T 50 TISCH  
L 50 cm, B 50 cm, H 46 cm  
Gewicht 5,0 kg







Inside by Mélia Wolfsburg

## BAHAMA

### Loungesessel, Zweisitzer, Tische, End-, Eck- und Stuhlelement

Aluminiumgestell umflochten, flaches Kunststoffgeflecht, Füße Aluminium, Tische mit Glasplatte, HPL Tischplatten möglich, Preise inklusive Verbinder


Ausführungen	BAHAMA SESSEL	BAHAMA ZWEISITZER	BAHAMA STUHLELEMENT	BAHAMA END-/ECKELEMENT	BAHAMA T 51 TISCH	BAHAMA T 110 TISCH
coffee	•	•	•	•	•	•
schwarz	•	•	•	•	•	•



#### Sitz- und Rückenkissen Set:

Stoff kundenseits	•	•	•	•
Polytex	•	•	•	•
Preisgruppe A	•	•	•	•
Preisgruppe B	•	•	•	•
Preisgruppe E	•	•	•	•

Stoffbedarf Kissenset - lfd. m	2,50 / Set:	3,40 / Set:	2,40 / Set:	2,40 / Set:
1x Rückenkissen		2x Rückenkissen	1x Rückenkissen	2x Rückenkissen
1x Sitzkissen		2x Sitzkissen	1x Sitzkissen	1x Sitzkissen



coffee schwarz




Detail Verbinder



BAHAMA SESSEL  
RH 72 cm, B 95 cm, T 81 cm, SH ohne Kissen 29 cm  
Gewicht 10 kg



BAHAMA ZWEISITZER  
RH 72 cm, B 161 cm, T 81 cm, SH ohne Kissen 29 cm  
Gewicht 12 kg



BAHAMA T 51 TISCH  
B 51 cm, T 51 cm, H 42 cm  
Gewicht 8 kg, inkl. Glasplatte



BAHAMA T 110 TISCH  
L 110 cm, T 67 cm, H 42 cm  
Gewicht 14 kg, inkl. Glasplatte



BAHAMA END-/ECKELEMENT  
RH 67 cm, B 78 cm, T 78 cm, SH ohne Kissen 31 cm  
Gewicht 12 kg

BAHAMA STUHLELEMENT  
RH 67 cm, B 65 cm, T 78 cm, SH ohne Kissen 31 cm  
Gewicht 9 kg



## LAFAYETTE

### Loungesessel

Aluminiumgestell umflochten,  
Sitz und Rücken durchgeflochten,  
flaches Kunststoffgeflecht

#### Ausführung

bronze/schwarz ●



#### Kissenset:

Stoff kundenseits ●

Polytex ●

Preisgruppe A ●

Preisgruppe B ●

Preisgruppe E ●

Stoffbedarf Kissenset - lfd. m 1,30 / Set:  
1x Rückenkissen  
1x Sitzkissen



Pier 51 Hannover



LAFAYETTE  
RH 111 cm, B 75 cm, T 80 cm, SH ohne Kissen 40 cm  
Gewicht 15 kg

## DREAM

### Geflechtbank

Aluminiumgestell, flaches Kunststoffgeflecht, Füße Aluminium, silberfarben lackiert

Ausführungen	DREAM BANK	DREAM KISSEN GETEILT	DREAM KISSEN DURCHGEHEND	SPITZKISSEN KLEIN	SPITZKISSEN GROB
coffee ●	●				
<b>Kissen:</b> Stoff kundenseits Polytex Preisgruppe A Preisgruppe B Preisgruppe E		● ● ● ●	● ● ● ●	● ● ● ●	● ● ● ●
Stoffbedarf - lfd. m		1,70 / Set: 2x Sitzkissen	1,60 / 1 Stck.	1,00 / 3 Stck.	1,00 / 2 Stck.



\* Abb. zeigt Kissen durchgehend und 2 große Spitzkissen

DREAM  
RH 109 cm, B 144 cm, T 75 cm, SH ohne Kissen 36 cm  
Gewicht 16 kg



# MALUKU

## Stuhlelement, Eckelement und Geflechtbank

Rückseite auch durchgeflochten, Aluminiumgestell, flaches Kunststoffgeflecht, Preise inklusive Verbinder



Detail Verbinder

Ausführungen	MALUKU 90-60	MALUKU 90 E	MALUKU 90-140
--------------	--------------	-------------	---------------

braun      ●      ●      ●




MALUKU 90-60 STUHLELEMENT  
RH 90 cm, B 60 cm, T 67 cm, SH 46 cm  
Gewicht 8 kg



MALUKU 90 ECKELEMENT  
RH 90 cm, T 83 cm, SH 46 cm  
Gewicht 16 kg



MALUKU 90-140 GEFLECHTBANK  
RH 90 cm, L 140 cm, T 67 cm, SH 46 cm  
Gewicht 18 kg






## AREA

### Eckelement, Bank, Hochbank und Tisch

Aluminiumgestell, schwarz pulverbeschichtet, Teaklatten, Preise inklusive Verbinders.  
AREA Tisch ist möglich für die Bank und Hochbank



Ausführungen	AREA ECKELEMENT	AREA BANK	AREA HOCHBANK	AREA TISCH
Teak	•	•	•	•
Teak mit Aluminium-Rückwand	•	•	•	
<b>Sitzkissen - Kissenstärke 5,0 cm:</b>				
Stoff kundenseits	•	•	•	
Polytex	•	•	•	
Preisgruppe A	•	•	•	
Preisgruppe B	•	•	•	
Preisgruppe E	•	•	•	

Stoffbedarf Sitzkissen - lfd. m 2,20 / 2 Stck. 4,00 / 2 Stck. 4,00 / 2 Stck.

Hinweis: Wir empfehlen, die Tische in der Mitte der Bänke bzw. der Tische zu montieren.

mögliche Kombination:



AREA BANK  
RH 91 cm, B 140 cm, T 78 cm, SH 45 cm  
Gewicht 36 kg

AREA ECKELEMENT  
RH 91 cm, B 78 cm, T 78 cm, SH 45 cm  
Gewicht 30 kg



AREA HOCHBANK  
RH 125 cm, B 140 cm, T 66 cm, SH 80 cm  
Gewicht 47 kg

AREA TISCH  
Teakplatte Ø 40 cm, Stärke 30 mm  
Ø Aluminiumteller 38 cm, Stärke 25 mm

neu





---

# OUTDOOR

---

Liegen








H-Hotels Wiesbaden

www.h-hotels.com



Detail Rolle



## CAMPO

### Stapelliege

Aluminiumgestell pulverbeschichtet,  
Bespannung aus **Batylene**®

#### Ausführungen

- weiß-weiß ●
- warm grey-quarz ●
- anthrazit-quarz ●



#### Kissenauflage - Kissenstärke 3,5 cm:

- Stoff kundenseits ●
- Polytex ●
- Preisgruppe A ●
- Preisgruppe B ●
- Preisgruppe E ●

Stoffbedarf: 2,50 lfd. m / 1 Stck.



CAMPO  
Länge 195 cm, B 79 cm, SH 32 cm. Gewicht 11 kg  
Beine mit innenliegenden Rollen

## REX LIEGE

### Klappliege mit Rollen

Aluminiumgestell pulverbeschichtet,  
Bespannung aus **Batylene**®  
Armauflagen wahlweise in Gestellfarbe  
oder Teakholz

#### Ausführungen


- anthrazit-quarz ●
- aluminiumfarbig-quarz ●



#### Kissenauflage - Kissenstärke 3,5 cm:

- Stoff kundenseits ●
- Polytex ●
- Preisgruppe A ●
- Preisgruppe B ●
- Preisgruppe E ●

Stoffbedarf: 2,60 lfd. m / 1 Stck.



anthrazit aluminium quarz



REX  
Länge 2,00 m, B 69 cm, SH 36 cm.  
Gewicht 10,5 kg

## SUN

### Klappliege

Aluminiumgestell pulverbeschichtet,  
Bespannung aus **Batylene**®

#### Ausführungen


- aluminiumfarbig-beige ●
- aluminiumfarbig-quarz ●
- aluminiumfarbig-schwarz ●
- taupe-quarz ●




#### Kissenauflage - Kissenstärke 3,5 cm:

- Stoff kundenseits ●
- Polytex ●
- Preisgruppe A ●
- Preisgruppe B ●
- Preisgruppe E ●

Stoffbedarf: 2,80 lfd. m / 1 Stck.



aluminium beige schwarz



taupe quarz



SUN  
Länge 207 cm, B 59 cm, SH 34 cm  
Gewicht 9 kg





RELAX  
Länge 190 cm, B 68 cm, SH 37 cm  
Gewicht 8,2 kg

## RELAX

### Kippliege

Aluminiumgestell pulverbeschichtet,  
Bespannung aus **Batylene**®

Ausführungen RELAX  
KIPPLIEGE

weiß-weiß ●  
weiß-quarz ●



Kissenauflage - Kissenstärke 3,5 cm:

Stoff kundenseits ●  
Polytex ●  
Preisgruppe A ●  
Preisgruppe B ●  
Preisgruppe E ●

Stoffbedarf: 2,80 lfd. m / 1 Stck.



weiß weiß quarz



HAVANA  
Länge 207 cm, Breite 77 cm (inkl. Armlehnen),  
Breite Liegefläche 60 cm, SH ohne Kissen 35 cm  
Gewicht 14,5 kg

## HAVANA LIEGE

### Liege

Aluminiumgestell, flaches Kunststoffgeflecht,  
Rücken höhenverstellbar

Ausführung


coffee ●




Kissenauflage - Kissenstärke 7,0 cm:

Stoff kundenseits ●  
Polytex ●  
Preisgruppe A ●  
Preisgruppe B ●  
Preisgruppe E ●

Stoffbedarf Kissenauflage - lfd. m 2,70 / 1 Stck.



coffee






## SONNENSCHIRME

Aluminiumgestell in Edelstahl - Optik pulverbeschichtet,  
Stock 38 mm, 8 Rundrohrstreben 19 mm (austauschbar),  
Doppelzugsystem, wechselbare Bespannung,  
inklusive farblich passender Schutzhülle (Polyester 300 g / qm )  
zur bequemen Handhabung mit 2 Stäben

Ausführungen	Ø 300 CM	Ø 350 CM	300/300 CM
--------------	----------	----------	------------

beige	•	•	•
taupe	•	•	•
rot	•	•	•



beige      taupe      rot



R 300  
Ø 300 cm, Gesamthöhe mit Fuß ca. 272 cm  
Durchgangshöhe mit Marktschirmständer 222 cm



R 300/300  
300/300 cm, Gesamthöhe mit Fuß ca. 288 cm  
Durchgangshöhe mit Marktschirmständer 238 cm

R 350 o. Abb.  
Ø 350 cm, Gesamthöhe mit Fuß ca. 269 cm  
Durchgangshöhe mit Marktschirmständer 219 cm

## SCHIRMSTÄNDER

Plattenständer, Betonständer und Marktschirmständer

Ausführungen	PLATTENSTÄNDER 40/40 CM-50/50 CM	BETONSTÄNDER Ø 58 CM	MARKTSCHIRMSTÄNDER Ø 58 CM	MARKTSCHIRMSTÄNDER Ø 65 CM
verzinkt	•			
Beton, natur grau		•	•	•
Beton, schwarz eingefärbt		•		



PLATTENSTÄNDER VERZINKT  
einstellbar für Platten 40/40 cm  
oder 50/50 cm,  
Gewicht 6 kg, kartonverpackt mit  
Montageanleitung  
Hinweise:  
- Preise ohne Betonplatten  
- Platten zur Sicherung bauseits



BETONSTÄNDER  
Ø 58 cm, Gewicht 40 kg



DETAIL ADAPTER  
4-fach Adapter, für Schirmstöcke  
Ø 25 mm bis 55 mm



MARKTSCHIRMSTÄNDER  
Ø 58 cm, Gewicht 55 kg, 2 Griffmulden



DETAIL ADAPTER  
Aluminiumrohr mit 4-fach Adapter  
für Schirmstöcke Ø 26 mm bis 55 mm



MARKTSCHIRMSTÄNDER  
Ständer mit robuster Gummibereifung für empfind-  
liche Böden, Ø 65 cm, Gewicht 60 kg, Edelstahl-  
tragegriffe



DETAIL ADAPTER  
Edelstahlrohr mit 4-fach Adapter  
für Schirmstöcke Ø 25 mm bis 55 mm



## FLEECE DECKE MIT MAY LOGO

leichte, hochwertige Ausführung,  
Gewicht 570 g/qm, 100 % Polyester, waschbar bei 30°

### Ausführungen

- moosgrau ●
- dunkelgrün ●
- hellgrün ●
- beige ●
- orange ●
- rot ●
- dunkelviolett ●
- anthrazit ●



FLEECE DECKE  
140/170 cm



## SICHERUNGSSSEIL

### Seil mit Schloss

Ø 6 mm mit transparenter PVC Ummantelung, Drahtseil Ø 4 mm,  
beidseitig verpresste Schlaufen, ABUS Schloss aus TITALIUM™,  
Schlösser gleichschließend

### Ausführungen

- Länge 2 m ●
- Länge 5 m ●
- Länge 10 m ●



Der Werkstoff TITALIUM™ basiert auf einer leichten Aluminium-Speziallegierung, welche durch eine starke Robustheit bei gleichzeitiger Leichtigkeit glänzt. Wie der Flugzeugbau, so setzt auch ABUS mit den TITALIUM™ Vorhängeschlössern auf zwei essentielle Eigenschaften: höchste Stabilität und ein geringes Gewicht. Diese zeitgemäße Produktumsetzung spiegelt sich ebenso im Produktdesign wider – alle Vorhängeschlösser der TITALIUM™ Serie überzeugen optisch durch ihren Edelstahl-Look.

## BOTANIA

### Blumensäulen

quadratisch oder rechteckig mit Zinkeinsatz  
Gestell Aluminium pulverbeschichtet

### Ausführung

anthrazit ●



BOTANIA Q  
H 100 cm, B 35 cm, T 35 cm  
Gewicht 7,2 kg



BOTANIA R  
H 100 cm, L 118 cm, T 35 cm  
Gewicht 13,4 kg


## FLOWER

### Blumensäulen

rund oder eckig mit Zinkeinsatz  
Gestell Aluminium, umflochten, flaches Kunststoffgeflecht

### Ausführungen

- | Ausführungen | FLOWER R | FLOWER E |
|--------------|----------|----------|
| melange      | ●        | ●        |
| coffee       | ●        | ●        |
| schwarz      | ●        | ●        |



melange coffee schwarz



FLOWER R  
H 85 cm, Ø 40 cm  
Gewicht 6 kg



FLOWER E  
H 85 cm, B 40 cm, T 40 cm  
Gewicht 7 kg





# OUTDOOR

Stoffe und Kissen



## OUTDOOR STOFFE

Unsere Outdoor Stoffe sind besonders wetterfest und speziell für den Außenbereich geeignet.

Sie sind wasser- und schmutzabweisend (gegenüber Staub, Blütenstaub, Baumharz, Insekten, Fett etc.) sowie schimmelresistent. Im Laufe der Zeit kann die Wirksamkeit der Original-Imprägnierung jedoch nachlassen. Deshalb sollten Stoffe für den Außenbereich regelmäßig gereinigt und nachbehandelt werden. Beachten Sie bitte unsere Pflegemittel.

Wir bieten neben den hochwertigen SUNBRELLA® Outdoor Stoffen auch einige Standardkissen mit Polytex-Material an. Bitte beachten Sie hierzu die Hinweise auf den folgenden Seiten.

### Hinweis:

Für die Qualität von eigenesandtem Bezugsmaterial können wir keine Haftung übernehmen. Bei Flachgeweben ist die richtige Seite zu kennzeichnen.

PREISGRUPPEN	lfd.m
Polytex	•
Preisgruppe A	•
Preisgruppe B	•
Preisgruppe E	•
<u>Mehrpreis:</u> <b>lose Metrage</b>	•



## PFLEGEMITTEL FÜR OUTDOOR STOFFE

Imprägnier- und Reinigungsmittel für Outdoor Stoffe.

Ausführungen	REINIGUNGSMITTEL	IMPRÄGNIERMITTEL
1 Liter Flasche	•	•



Imprägniermittel:  
- schützt vor Flecken  
- mit Abperl-Effekt



Reinigungsmittel:  
- mit Tiefenwirkung  
- stark gegen Flecken

**IMPRÄGNIERMITTEL - TEX'AKTIV GUARD** schützt Textilien vor Verschmutzung und Fleckenbildung. Hervorragend geeignet für Stoffe im Außenbereich, z. B. Liegestühle, Kissen, Sonnensegel und -schirme, etc. Farblose Imprägnierung mit Abperl-Effekt für neuen Glanz, verhindert das Eindringen von Wasser und Fett.


**REINIGUNGSMITTEL - TEX'AKTIV CLEAN** entfernt Flecken und unangenehme Gerüche von Liegestühlen, Kissen und Sonnenschutztextilien (Sonnenschirme, Sonnensegel, Markisen etc.)

## SUNBRELLA SB

hochwertige outdoor - Stoffe, spinndüsengefärbtes (durchgefärbtes) Material, farbecht und UV beständig, schmutzabweisend und wasserabweisend, atmungsaktiv

100 % Acryl  
Lichtechtheit 7/8  
waschbar bei 40°  
Label Öko - Tex - Standard 100  
Stoffbreite 137 cm

Preisgruppe **B**  
lose Metrage






## SUNBRELLA NATTÉ

hochwertige outdoor Stoffe, spindüsengefärbtes (durchgefärbtes) Material, farbecht und UV beständig, schmutzabweisend und wasserabweisend, atmungsaktiv.

100 % Acryl  
Lichtechtheit 7/8  
waschbar bei 40°  
Label Öko - Tex - Standard 100  
Stoffbreite 137 cm

Preisgruppe **B**  
lose Metrage



## SUNBRELLA HERITAGE

hochwertige outdoor Stoffe, spindüsengefärbtes (durchgefärbtes) Material, farbecht und UV beständig, schmutzabweisend und wasserabweisend, atmungsaktiv.

50% Acryl recycled - 47% Acryl - 3% Polyester  
Lichtechtheit 8/8  
waschbar bei 40°  
Label Öko - Tex - Standard 100  
Stoffbreite 137 cm

Preisgruppe **B**  
lose Metrage





## SUNBRELLA LOPI

hochwertige outdoor Stoffe, spindüsengefärbtes (durchgefärbtes) Material, farbecht und UV beständig, schmutzabweisend und wasserabweisend, atmungsaktiv.

100 % Acryl  
Lichtechtheit 8/8  
waschbar bei 40°  
Label Öko - Tex - Standard 100  
Stoffbreite 137 cm

Preisgruppe **E**  
lose Metrage




## VICE

hochwertige outdoor Stoffe, spindüsengefärbtes (durchgefärbtes) Material, farbecht und UV beständig, schmutzabweisend und wasserabweisend, atmungsaktiv.

100 % Acrylic-Dralon®  
Stoffbreite 160 cm  
Gewicht 220 g / qm  
25.000 Scheuertouren  
waschbar bei 40°  
wasserabweisend,  
UV-beständig,  
hohe Farbstabilität

*neu*

Preisgruppe **B**  
lose Metrage





## HAUSKOLLEKTION POLYTEX

100 % Olefin  
Stoffbreite 155-160 cm  
Gewicht 190 g / qm  
20.000 Scheuertouren  
Lichtechtheit 7/8  
waschbar bei 40°  
wasserabweisend,  
UV-beständig,  
hohe Farbstabilität

POLYTEX pro lfd. m  
lose Metrage



## FLORIDA

neu

88 % Polyester,  
12 % Polyethylen,  
Stoffbreite 140 cm  
Gewicht 260 g / qm  
80.000 Scheuertouren  
Lichtechtheit 7  
waschbar bei 40°  
wasserabweisend,  
UV-beständig,  
hohe Farbstabilität

Preisgruppe A  
lose Metrage



## OUTDOOR KISSEN

**Standardkissen:** Diese Kissen sind in vier unterschiedlichen Ausführungen verfügbar und finden Anwendung für eine größere Auswahl an Sitzmöbeln. Die Standardkissen werden unterteilt in Standardkissen 1, 2, 3 und 4. Die Kissen sind in einem Standard-Outdoorstoff, in verschiedenen Farbtönen vorrätig. Zudem können die Kissen mit den Stoffen unserer Bezugsmaterial-Kollektion oder mit den vom Kunden gestellten Stoffen bezogen werden.

**Spezielle Kissen:** Diese Kissen passen lediglich auf bestimmte Modelle. Diese wurden speziell für die Form des jeweiligen Sitzes abgewandelt. Grundsätzlich sind diese Kissen immer gleich gebaut: 3,5 cm Stärke; mit Reißverschluss. Auch der Stoffbedarf bleibt immer gleich.

**Spitzkissen:** Zusätzliches Kissen für alle Modelle in 2 verschiedenen Größen erhältlich.

\* Kissen, die von der Bauart der hier aufgeführten Kissen abweichen, werden separat auf der Seite des jeweiligen Modells aufgeführt, wie z.B. bei TOSCANA, TAVIRA, TWINE, etc.

Bitte achten Sie auf die Pflege und Reinigungshinweise der Bezugsstoffe.

## SPITZKISSEN

Outdoor Kissen

Ausführungen	SPITZKISSEN KLEIN	SPITZKISSEN GROß
Stoff kundenseits	•	•
Polytex	•	•
Preisgruppe A	•	•
Preisgruppe B	•	•
Preisgruppe E	•	•



Stoffbedarf lfd.m	1,00 / 3 Stck.	1,00 / 2 Stck.
-------------------	----------------	----------------

Hinweis:  
Kissenhüllen bitte nicht auf links gedreht waschen.

Farben Polytex:



SPITZKISSEN GROß  
Maße: L 44 cm, H 44 cm




SPITZKISSEN KLEIN  
Maße: L 44 cm, H 26 cm




## STANDARDKISSEN

Outdoor Sitzkissen in Standard-Form für verschiedene Modelle mit Standard Outdoor Stoff, mit Stoff kundenseits gestellt oder bezogen Stoffen aus unserer Hauskollektion. Standardkissen 1,2 und 3 haben einen Reißverschluss und ein herausnehmbares Inlet. Abb. nicht maßstabsgerecht.

Ausführungen	STANDARD KISSEN 1	STANDARD KISSEN 2	STANDARD KISSEN 3	STANDARD KISSEN 4
<u>Standard Outdoor Stoff:</u>				
hellbeige	•			
beige	•	•		
taupe	•	•		
orange	•			
rot	•	•		
bordeaux	•	•		
braun	•	•		
dunkelblau	•			
schwarz	•	•		
				
Stoff kundenseits	•	•	•	•
Polytex	•	•	•	•
Preisgruppe A	•	•	•	•
Preisgruppe B	•	•	•	•
Preisgruppe E	•	•	•	•
<u>Mehrpreis:</u> Verschlussband	•	•	•	•
Stoffbedarf lfd.m	1,10 / 2 Stck.	1,10 / 2 Stck.	1,10 / 2 Stck.	1,10 / 2 Stck.

Hinweis:  
Kissenhüllen bitte nicht auf links gedreht waschen.



\*mit doppeltem Keder

STANDARDKISSEN 1  
für die Modelle: **Kurhaus 2, Kursaal, Oostende und Scheveningen**  
Maße: B 44 cm, T 42 cm, Stärke: 3,5 cm



STANDARDKISSEN 2  
für die Modelle: **Pearl Sessel und Peer Sessel**  
Maße: B 46 cm, T 46 cm, Stärke: 3,5 cm



STANDARDKISSEN 3  
für die Modelle: **2525, 2525 Alu, 2525 Teak, Bardo, Ray, Ray Geflecht, Ray Tex, Rex Tex, Ritz und Savoy**  
Maße: B 41 cm, T 45 cm, Stärke: 3,5 cm



STANDARDKISSEN 4  
für die Modelle: **2525, 2525 Alu, 2525 Teak, Bardo, Girola Sessel, Girola Stuhl, Ray, Rex Tex, Ritz, Savoy, Regia, Regista und Regis**  
Maße: B 43 cm, T 43 cm, Stärke: 1,0 cm

Farben Standard Outdoor-Stoff:



## SPEZIELLES KISSEN

Outdoor Sitzkissen für die unten genannten Modelle, speziell auf die Sitzform angepasst.

Stärke 3,5 cm

Kissen für die Modelle:

<b>Abaco 1 + 2 Tex</b>	<b>Loreto</b>
<b>Abaco 2 Spin</b>	<b>Maxime 1 + 2</b>
<b>Antigua</b>	<b>Mito 1 + 2 + 2-A</b>
<b>Carla 1 + 2</b>	<b>Moa 1 + 2</b>
<b>Citta</b>	<b>Ostia</b>
<b>Claude + Claude Tex</b>	<b>Ovo</b>
<b>Costa 1 + 2</b>	<b>Trento 1 + 2</b>
<b>Fano</b>	<b>Trinidad Dining Sessel</b>
<b>Havana 1 + 2</b>	<b>Uno 1 + 2</b>

Ausführungen

Stoff kundenseits	•
Polytex	•
Preisgruppe A	•
Preisgruppe B	•
Preisgruppe E	•
<u>Mehrpreis:</u> Verschlussband	•

Stoffbedarf: 1,10 lfd.m / 2 Stck.



Sitzkissen: Tiefe und Breite variieren je nach Modell, Stärke 3,5 cm





# OUTDOOR

Tische und Tischgestelle



## ALUMINIUMTISCHGESTELLE

### RIOJA

#### Tischgestelle

Basen aus Aluminiumguss anodisiert mit Niveaueinstellschrauben, Gestellpreis ohne Platte-demontiert

Ausführungen	RIOJA 3	RIOJA 4	RIOJA DW	RIOJA ST
Aluminium anodisiert	•	•	•	•
<u>Mehrpreis:</u> Abklappmechanismus	•	•	•	•
Einschraubgewicht		•		•



RIOJA DW  
Gestellhöhe 71cm,  
für Platten 120/80 cm



RIOJA ST  
Gestellhöhe ca. 108 cm,  
für Platten Ø 60 cm



RIOJA 3  
Gestellhöhe 71cm,  
für Platten Ø 60cm, 60/60cm, Ø 70 cm



RIOJA 4  
Gestellhöhe 71cm,  
für Platten 70/70cm, Ø 80 cm, 80/80 cm

### ARTA

#### Tischgestelle

mit 3 oder 4 Auslegern, farbig pulverbeschichtet, mit Niveaueinstellschrauben, Gestellpreis ohne Platte-demontiert

Ausführungen	ARTA 3	ARTA 4
aluminiumfarbig	•	•
anthrazit	•	•
<u>Mehrpreis:</u> Abklappmechanismus	•	•



ARTA 3  
Gestell diagonale 54 cm,  
Gestellhöhe 71 cm, Gewicht  
inkl. Einschraubgewicht 7,7 kg  
für Platten Ø 60 cm, Ø 70 cm




ARTA 4  
Gestell diagonale 65 cm,  
Gestellhöhe 71 cm, Gewicht  
inkl. Einschraubgewicht 8,6 kg  
für Platten bis 80/80 cm



## NARBONNE

#### Tischgestelle

Basen aus Aluminiumguss inkl. Einschraubgewicht mit Niveaueinstellschrauben, Gestellpreis ohne Platte-demontiert



Ausführungen	NARBONNE 3	NARBONNE 4	NARBONNE 4 ST	NARBONNE 5	NARBONNE 2
weiß		•			•
aluminiumfarbig	•	•	•	•	•
anthrazit	•	•	•	•	•
warm grey	•	•	•	•	•
taupe	•	•	•	•	•
schwarz		•			•
<u>Mehrpreis:</u> Abklappmechanismus	•	•	•	•	•



NARBONNE 3  
Gestellhöhe ca. 71 cm, Gewicht 6,8 kg  
Gestell diagonale ca. 48 cm  
für Platten Ø 60 cm, Ø 70 cm



NARBONNE 4  
Gestellhöhe ca. 71 cm, Gewicht 7,9 kg  
Gestell diagonale ca. 66 cm  
für Platten Ø 60 cm, Ø 70 cm, Ø 80 cm,  
60/60 cm, 70/70 cm, 80/80 cm



NARBONNE 4 ST  
Gestellhöhe ca. 108 cm, Gewicht 8,5 kg  
Gestell diagonale ca. 66 cm  
für Platten Ø 60 cm



NARBONNE 5  
Gestellhöhe ca. 71 cm, Gewicht 14,8 kg  
Gestell diagonale 69 cm  
für Platten Ø 90 cm, Ø 100 cm, Ø 120 cm  
großes Tischkreuz



NARBONNE 2  
Gestellhöhe ca. 71 cm, Gewicht 10,2 kg  
Breite 62 cm, Länge 69 cm  
für Platten 120/70 cm, 120/80 cm



## CARPI


### Tischgestelle

mit Abklappmechanismus,  
Aluminium pulverbeschichtet,  
Gestellpreis ohne Platte-demontiert,  
ineinanderschieben möglich,  
mit Niveaueinstellschrauben

neu

Ausführung CARPI 3 CARPI 4

schwarz



schwarz



CARPI 3  
Basis 31 cm, Tiefe 31 cm  
Gestellhöhe ca. 72 cm, Gewicht ca. 6,4 kg  
für Platten Ø 60 cm, 60/60 cm



CARPI 4  
Basis 60 cm, Tiefe 60 cm  
Gestellhöhe ca. 72 cm, Gewicht ca. 6,9 kg  
für Platten Ø 70 cm, 70/70 cm, 80/80 cm

## ANIMA

### Tischgestelle

mit Abklappmechanismus, Aluminium pulverbeschichtet,  
Gestellpreis ohne Platte-demontiert, ineinanderschieben  
möglich, mit Niveaueinstellschrauben

Ausführungen ANIMA ANIMA ST

aluminiumfarbig  
anthrazit



aluminiumfarbig




anthrazit



ANIMA  
Gestell diagonale 68 cm  
Gestellhöhe 71 cm, Gewicht 9,5 kg  
für Platten Ø 60 cm, Ø 70 cm,  
Ø 80 cm, 60/60 cm, 70/70 cm



ANIMA ST  
Gestell diagonale 68 cm  
Gestellhöhe 110 cm, Gewicht 10 kg  
für Platten Ø 60 cm, Ø 70 cm





## AVUS

### Tischgestelle

mit Abklappmechanismus, Aluminium pulverbeschichtet mit Niveauegleichschrauben, ineinanderschieben möglich, Gestellpreis ohne Platte-demontiert

Ausführung AVUS AVUS G AVUS G/ST

anthrazit



AVUS  
Gestell diagonale ca. 69 cm,  
Gestellhöhe 71 cm, Gewicht 7,5 kg  
für Platten Ø 70 cm, 60/60 cm



AVUS G  
Gestell diagonale ca. 82 cm,  
Gestellhöhe 71 cm, Gewicht 8,5 kg  
für Platten Ø 80 cm, 70/70 cm, 80/80 cm



AVUS G/ST  
Gestell diagonale ca. 82 cm,  
Gestellhöhe 110 cm, Gewicht 9 kg  
für Platten Ø 70 cm, 60/60 cm

## NICE

### Tischgestelle

Aluminium pulverbeschichtet, mit Niveauegleichschrauben, Gestellpreis ohne Platte-demontiert

Ausführungen NICE 42 NICE 51 NICE 2

anthrazit  
warm grey  
schwarz



NICE 42  
Basis 42/42 cm, Gestell diagonale 58/58 cm  
Gestellhöhe ca. 71 cm, Gewicht ca. 5,8 kg  
für Platten Ø 60 cm, 60/60 cm



NICE 51  
Basis 51/51 cm, Gestell diagonale 70/70 cm  
Gestellhöhe ca. 71 cm, Gewicht ca. 6,8 kg  
für Platten Ø 70 cm, 70/70 cm, 80/80 cm



NICE 2  
Gestellbreite 93 cm, Gestelltiefe 60 cm  
Gestellhöhe ca. 71 cm, Gewicht ca. 10 kg  
für Platten 120/80 cm



anthrazit

warm grey

schwarz



Restaurant De Zaak - Niederlande

## LEAF

### Tischgestelle

mit Abklappmechanismus, Aluminium pulverbeschichtet oder poliert, mit Niveauegleichschrauben, ineinanderschieben möglich, Gestellpreis ohne Platte-demontiert

Ausführungen LEAF LEAF ST

aluminiumfarbig  
anthrazit



aluminiumfarbig



anthrazit



LEAF  
Gestellhöhe ca. 71 cm,  
Gestell diagonale ca. 45 cm  
für Platten Ø 60 cm, Ø 70 cm



LEAF ST  
Gestellhöhe ca. 110 cm,  
Gestell diagonale ca. 45 cm  
für Platten Ø 60 cm




## OKAYA

### Tischgestelle

Aluminium pulverbeschichtet, Inlet Eisen galvanisiert, Abdeckung Aluminium, Gestellpreis ohne Platte-demontiert

Ausführungen	OKAYA R 40	OKAYA R 58	OKAYA R 58/ST	OKAYA E 40	OKAYA E 47	OKAYA E 54	OKAYA E 54/ST
--------------	------------	------------	---------------	------------	------------	------------	---------------

anthrazit	•						
warm grey	•						
taupe	•						
matt schwarz	•	•	•	•	•	•	•



**Hinweis:**  
Okaya ist auch als Loungetisch mit Sonderhöhe 40/45 cm gegen Aufpreis lieferbar.



OKAYA R 40  
Höhe ca. 71 cm  
Basis Ø 42 cm, Säule Ø 80 mm  
für Platten Ø 60 cm, Ø 70 cm



OKAYA R 58  
Höhe ca. 71 cm  
Basis Ø 58 cm, Säule Ø 80 mm  
für Platten Ø 80 cm, Ø 90 cm, Ø 100 cm



OKAYA R 58/ST  
Höhe ca. 110 cm  
Basis Ø 58 cm, Säule Ø 80 mm  
für Platten Ø 60 cm, Ø 70 cm



OKAYA E 40  
Höhe ca. 71 cm  
Basis 40/40 cm, Säule 80/80 mm  
für Platten 60/60 cm, 70/70 cm

OKAYA E 47 o. Abb.  
Höhe ca. 71 cm  
Basis 47/47 cm, Säule 80/80 mm  
für Platten 70/70 cm, 80/80 cm



OKAYA E 54  
Höhe ca. 71 cm  
Basis 54/54 cm, Säule 80/80 mm  
für Platten 80/80 cm, 90/90 cm, 100/100 cm



OKAYA E 54/ST  
Höhe ca. 110 cm  
Basis 54/54 cm, Säule 80/80 mm  
für Platten 60/60 cm, 70/70 cm



Golfclub Chapultepec Mexiko Stadt

## OSAKA E

### Tischgestelle

Aluminium umflochten, flaches Kunststoffgeflecht, Inlet Eisen galvanisiert, Abdeckung Aluminium, Gestellpreis ohne Platte-demontiert

#### Ausführungen

beige	•
melange	•
coffee	•
schwarz	•



OSAKA E  
Höhe ca. 71 cm  
Basis 40/40 cm, Tischsäule 80/80 mm  
Adapter Aluminium, für Platten 70/70 cm



## PRATO-A

### Aluminiumgussgestelle

schwarz pulverbeschichtet, mit Niveauegleichschrauben,  
Gestellpreis ohne Platte

Ausführungen PRATO 3-A PRATO 4-A PRATO ST 4-A PRATO 2-A

schwarz



PRATO 3-A  
Gestell diagonale 50 cm,  
Höhe ca. 71 cm, Gewicht ca. 5 kg,  
für Platten Ø 60 cm



PRATO 4-A  
Gestell diagonale 59 cm,  
Höhe ca. 71 cm, Gewicht ca. 7,0 kg  
für Platten Ø 70 cm, 70/70 cm



PRATO ST 4-A  
Gestell diagonale 59 cm  
Höhe ca. 110 cm, Gewicht ca. 8 kg  
für Platten Ø 60 cm, Ø 70 cm, 60/60 cm



PRATO 2-A  
Gestellhöhe ca. 71 cm  
Gewicht ca. 9,5 kg  
für Platten 120/80 cm





## PANAMA

### Tischgestelle

flaches Kunststoffgeflecht, Aluminiumgestell umflochten,  
Beine mit Aluminiumkappen, mit Niveauegleichsschrauben

Ausführungen	PANAMA ST	PANAMA T 80	PANAMA T 140
coffee		●	●
Tischgestelle mit Teakplatte	●	●	●
Tischgestelle mit HPL-Platte	●	●	●



#### Hinweis:

Teaktischplatten werden aufgeschraubt, außer bei PANAMA ST.  
HPL-Tischplatten werden eingelegt.



coffee




PANAMA ST  
B 70 cm, T 70 cm,  
Gestellhöhe ca. 110 cm  
Aluminiumgestell 50/50 mm



PANAMA T 80  
Länge 80 cm, Breite 80 cm,  
Gestellhöhe ca. 72 cm  
Aluminiumgestell 50/50 mm



PANAMA T 140  
Länge 140 cm, Breite 80 cm,  
Gestellhöhe ca. 72 cm  
Aluminiumgestell 50/50 mm





# RITZ

## Tischgestelle

Aluminium pulverbeschichtet - Gestelle demontiert

Ausführungen	RITZ T 70	RITZ ST 70	RITZ T 80	RITZ T 140	RITZ T 180	RITZ T 200
--------------	--------------	---------------	--------------	---------------	---------------	---------------

### Gestell ohne Tischplatte:

weiß	•		•	•		
aluminiumfarbig	•	•	•	•	•	•
anthrazit	•	•	•	•	•	•
warm grey	•	•	•	•	•	•
taupe			•	•		

### Gestell mit Tischplatte:

Gestell mit Teakplatte	•	•	•	•	•	•
Gestell mit HPL Tischplatte	•	•	•	•	•	•
Gestell mit HPL Tischplatte in "Lattenoptik"	•	•	•	•	•	•

Outdoor-Tischplatten siehe Seiten 160-167.




### Hinweis:

Die Tischgestelle sind nicht zur Tafelbildung geeignet.

### Gestellfarben:



weiß aluminiumfarbig anthrazit



warm grey taupe

### Ausführungen Tischplatten:



Teakholz HPL Platten HPL Platten in „Lattenoptik“

HPL-Dekore siehe Seiten 163-165.



RITZ T 70 o. Abb.  
Tischgestelle, □ 45/45 mm  
H ca. 73 cm, **B 70 cm**, T 70 cm



RITZ T 140  
Tischgestelle, □ 45/45 mm  
H ca. 73 cm, **B 140 cm**, T 80 cm



RITZ ST 70  
Stehtischgestelle, □ 45/45 mm  
H 110 cm, **B 70 cm**, T 70 cm

RITZ T 80  
Tischgestelle, □ 45/45 mm  
H ca. 73 cm, **B 80 cm**, T 80 cm

RITZ T 180 o. Abb.  
Tischgestelle, □ 60/60 mm  
H ca. 73 cm, **B 180 cm**, T 80 cm

RITZ T 200 o. Abb.  
Tischgestelle, □ 60/60 mm  
H ca. 73 cm, **B 200 cm**, T 80 cm





# CORTE

## Tischgestelle

Aluminium pulverbeschichtet, mit Niveauegleichsschrauben

Ausführungen	CORTE T 80	CORTE ST 80	CORTE T 140
--------------	------------	-------------	-------------

### Gestell anthrazit:

- Lamellen Artwood dunkelgrau	●	●	●
- Lamellen Artwood Teakoptik	●	●	●
- Lamellen Teakholz	●	●	●
- Lamellen HPL-Dekore-Dekore	●	●	●

### Gestell warm grey:

- Lamellen Artwood dunkelgrau	●	●	●
- Lamellen Artwood Teakoptik	●	●	●
- Lamellen Teakholz	●	●	●
- Lamellen HPL-Dekore-Dekore	●	●	●

### Gestell aluminiumfarbig:

- Lamellen Artwood dunkelgrau	●		●
- Lamellen Teakholz	●		●
- Lamellen HPL-Dekore-Dekore	●		●



### Hinweis:

Bei Tischplattenlamellen aus Artwood, bitte die Verwendung von Glisaschenbechern vermeiden, da der Brennglaseneffekt ggf. zu schwarzen Flecken auf den Tischplatten führen kann.

**Unsere Teakholzlamellen sind unbehandelt - Teakholzpflege siehe Seite 163.**

**Die Breite der Lamellen Artwood und Teakoptik beträgt 5,5 cm.**

**Die Breite der HPL-Latten beträgt 17,5 cm.**

**Keine Tafelbildung möglich.**



Artwood Teakoptik



HPL-Latten




Teakholz

CORTE ST 80  
Steh Tischgestelle, 45/45 mm  
H 110 cm, B 80 cm, T 80 cm  
Tischplatte 80/80 cm  
Gewicht 16,0 kg


CORTE T 80  
Tischgestelle, 45/45 mm  
H ca. 73 cm, B 80 cm, T 80 cm  
Tischplatte 80/80 cm  
Gewicht 13,0 kg

CORTE T 140  
Tischgestelle, 45/45 mm  
H ca. 73 cm, B 140 cm, T 80 cm  
Tischplatte 140/80 cm  
Gewicht 20,0 kg


### Gestellfarben:



### Ausführungen Tischplatten:




### HPL-Dekore für Corte:



Weitere HPL-Dekore auf Anfrage.







Buddelbar Timmendorfer Strand

## CAMPO

### Hocker, Barhocker, Bänke, Hochbänke und Tische

Gestell Aluminium pulverbeschichtet, Lamellen aus Artwood oder Teakholz, Niveauschrauben

Ausführungen	CAMPO HOCKER	CAMPO BARHOCKER	CAMPO BANK	CAMPO T 140	CAMPO HOCHBANK 60	CAMPO ST 140
--------------	-----------------	--------------------	---------------	----------------	----------------------	-----------------

#### Gestell aluminiumfarbig:

- Lamellen Artwood dunkelgrau
- Lamellen Teakholz
- Lamellen HPL-Dekore

●	●	●	●			
●	●	●	●			
		●	●			

#### Gestell anthrazit:

- Lamellen Artwood dunkelgrau
- Lamellen Teakoptik
- Lamellen Teakholz
- Lamellen HPL-Dekore

●	●	●	●	●	●	
		●	●	●	●	
●	●	●	●	●	●	
		●	●	●	●	

#### Gestell warm grey:

- Lamellen Artwood dunkelgrau
- Lamellen Teakholz
- Lamellen HPL-Dekore

		●		●	●	
		●	●	●	●	
		●	●	●	●	



#### Hinweise:

- Bei Tischplattenlamellen aus Artwood bitte die Verwendung von Glasaschenbechern vermeiden, da der Brennglaseffekt ggf. zu schwarzen Flecken auf den Tischplatten führen kann.
- Unsere Teakholzlamellen sind unbehandelt - Teakholzpflege siehe Seite 157.
- **Die Campo-Serie kann mit Ritz Tischgestellen kombiniert werden.**
- **Der Campo Barhocker kann auf Anfrage auch in anderen Sitzhöhen bestellt werden.**
- **Die Breite der Lamellen Artwood und Teakoptik beträgt 5,5 cm.**
- **Die Breite der HPL-Latten beträgt 17,5 cm/13,0 cm (Tisch/Bank)**



CAMPO BARHOCKER  
SH 76 cm, B 35 cm, T 35 cm  
Gewicht ca. 4,6 kg



CAMPO HOCHBANK 60  
**SH 60 cm**, B 128 cm, T 36 cm  
Gewicht ca. 7,5 kg

CAMPO ST 140  
**H 90 cm**, B 140 cm, T 75 cm  
Gewicht ca. 16 kg



CAMPO HOCKER  
SH 45 cm, B 47 cm, T 36 cm  
Gewicht ca. 3,8 kg



CAMPO BANK  
SH 45 cm, B 128 cm, T 36 cm  
Gewicht ca. 6,5 kg

CAMPO T 140  
H 74 cm, B 140 cm, T 75 cm  
Gewicht ca. 13,5 kg

#### Gestellfarben:




aluminiumfarbig anthrazit warm grey

#### Tischplatten-latten:



Artwood dunkelgrau Artwood Teakoptik Teakholz

#### HPL-Dekore für Campo:



0026 alugrau 0077 graphitgrau 0427 Skyline 0428 Cave 0801 Fichte

#### Weitere Dekore auf Anfrage.



## PICKNICK SET

### Bank-Tisch-Kombination

Aluminiumprofile pulverbeschichtet, demontiert, Sitz und Tischplatte mit Lattung

Ausführung

anthrazit ●



Sitzkissen - Stärke 3,0 cm:  
(pro Bank 4 Stück)

Stoff kundenseits ●  
 Polytex ●  
 Preisgruppe A ●  
 Preisgruppe B ●  
 Preisgruppe E ●

Stoffbedarf Sitzkissen - lfd. m 1,20 / 2 Stck.  
 Maße Sitzkissen B / T cm 45 / 33



Backfactory Bremen



PICKNICK SET  
 H 75 cm, L 200 cm, B 168 cm, SH 45 cm  
 Gewicht 49 kg

## BELLEY

### Bank und Tisch

Gestell Aluminium anthrazitfarben pulverbeschichtet, Banksitz und Tischplatte mit Teak- oder HPL-Lattung, mit Niveaueinstellschrauben

neu

Ausführung	BELLEY BANK	BELLEY TISCH	BELLEY SET
------------	-------------	--------------	------------

Teaklattung	●	●	●
HPL-Platten-Dekore siehe Seite 163-165	●	●	●



Detail



HPL Platten



Teak Lattung

BELLEY BANK  
 SH 44 cm, T 38 cm, B 180 cm  
 Gewicht (ohne Sitz) 7,5 kg

BELLEY TISCH  
 H 75 cm, T 80 cm, B 200  
 Gewicht (ohne Tischplatte) 20 kg



## FILO

**Tischgestell**  
stapelbar, Edelstahlgestell pulverbeschichtet,  
Gestellpreis ohne Platte-demontiert

neu

Ausführungen

Gestellfarbe:  
anthrazit

für Platten:  
70/70 cm  
80/80 cm



FILO  
Breite 67 cm, T 67 cm  
Gestellhöhe ca. 72 cm,  
Gewicht 4,1 kg

## LYON

**Tischgestell**  
stapelbar, Aluminium pulverbeschichtet,  
verschweißt, Gestellpreis ohne Platte-demontiert

Ausführungen LYON R LYON E

Gestellfarben:  
warm grey, anthrazit

für Platten:  
Ø 60 cm  
Ø 70 cm  
Ø 80 cm  
60/60 cm  
70/70 cm  
80/80 cm



LYON R  
Doppelrohrausführung,  
Rohr Ø 28 mm / 1,5 mm  
Gestellhöhe ca. 71 cm



LYON E  
Doppelrohrausführung,  
Rohr Ø 30 mm / 1,5 mm  
Gestellhöhe ca. 71 cm



Balzac Hannover

## PAO 4

**Tischgestell**  
mit 4 Auslegern, Aluminium pulverbeschichtet,  
Gestellpreis ohne Platte-demontiert,  
mit Niveauschrauben

Ausführung

anthrazit



PAO 4  
Gestellhöhe ca. 71 cm,  
Gestell diagonale 68 cm  
für Platten Ø 70 cm, 60/60 cm, 70/70 cm  
Gewicht 4,0 kg





Buddelbar Timmendorfer Strand

## KITO

### Tischgestelle

Aluminium anthrazitfarben pulverbeschichtet

Ausführungen	KITO 80	KITO 2 80	KITO 2 140
<u>Gestell ohne Platte</u>	•	•	•
<u>Gestell mit Tischplatte:</u>			
Teakplatte	•	•	•
HPL Platte	•	•	•



Hinweis: Teakplatten siehe Seite 166, HPL-Platten siehe Seiten 163-165.



KITO 80 - Beine konisch  
H 73 cm, B 75 cm, T 75 cm  
für Tischplatten 80/80 cm  
Gewicht 6,0 kg



KITO 2/80 o. Abb. - Beine gerade  
H 73 cm, B 75 cm, T 75 cm  
für Tischplatten 80/80 cm  
Gewicht 6,0 kg

KITO 2/140 - Beine gerade  
H 73 cm, B 135 cm, T 75 cm  
für Tischplatten 140/80 cm  
Gewicht 8,0 kg

## BERMUDA

neu

### Tischgestell

Gestell Aluminium pulverbeschichtet,  
Gestellpreis ohne Platte-demontiert,  
mit Niveauegleichschrauben

Ausführungen	BERMUDA LOUNGE	BERMUDA
matt schwarz	•	•



BERMUDA LOUNGE  
H 41 cm, B 34 cm, T 34 cm  
für Tischplatten Ø 60 cm, Ø 70 cm  
Gewicht 7,0 kg



BERMUDA  
H 73 cm, B 42 cm, T 42 cm  
für Tischplatten Ø 60 cm, Ø 70 cm  
Gewicht 13,0 kg



# OUTDOOR

Tischplatten



## OUTDOOR-FORMHOLZPLATTEN

Diese **Outdoor-Formholztischplatten** werden in einem speziellen Herstellungsverfahren aus feinverspanntem Holz und hochwertigen Harzen unter hohem Druck verpresst. Diese Tischplatten sind robust, UV-, witterungs- und hitzebeständig. Bei der einseitigen Erwärmung kann es aufgrund eines physikalischen Effektes zu einer temporären Verformung der Tischplatten kommen. Diese Verformung ist konkav (biegt sich nach unten) und abhängig vom Oberflächendekor. Nimmt die einseitige Erwärmung ab, so geht auch die Verformung wieder zurück. Um dieser Verformung entgegenzuwirken, werden die Tischplatten werkseits vorsorglich etwas konvex produziert.

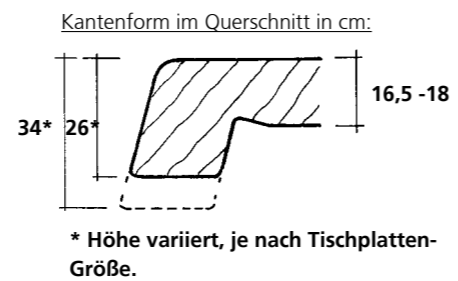
**Formholzplatten werden daher auch nie ganz plan sein und sind daher zur Tafelbildung ungeeignet.**

### Hinweise:

- Dunkle Tischplatten können sich bei direkter Sonneneinstrahlung stark aufheizen, was zu Verwerfungen führen kann. Diese sollten daher nur auf beschatteten Terrassen eingesetzt werden.
- Tische dürfen draußen nicht "überkopf" gelagert werden, da das Wasser aufgrund der Kantenform nicht ablaufen kann. ("Badewanneneffekt")

Die Platten entsprechen in ihrer Beständigkeit der DIN EN 438 für Küchenarbeitsplatten. Sie sind jedoch nicht unbegrenzt kratzfest. Harte, raue oder mineralhaltige Gegenstände wie z. B. Metall, Steingut oder unglasiertes Porzellan können auf den Platten irreparable Kratzer und Abscheuerungen verursachen. Die Gebrauchsfähigkeit und Haltbarkeit wird dadurch jedoch nicht beeinträchtigt.

PREISGRUPPE A	CONCRETE 0152	PINE 0236	TEAK 0009	TIMBER GREY 0214	BRUSHED SILVER 0107
Ø 60 cm	•	•	•	•	•
Ø 70 cm	•	•	•	•	•
Ø 80 cm	•	•	•	•	•
60/60 cm	•	•	•	•	•
70/70 cm	•	•	•	•	•
80/80 cm	•	•	•	•	•
120/80 cm	•	•	•	•	•



PREISGRUPPE B	WENGE 0106	REINWEIß 0406	ANTHRAZIT MELIERT 0074	MARMOR WEIß 0070	EICHE DUNKEL 0232	EICHE VINTAGE WEIß 0235	EICHE WEIßPORIG 0227	GRANIT 0067
Ø 60 cm	•	•	•	•	•	•	•	•
Ø 70 cm	•	•	•	•	•	•	•	•
Ø 80 cm	•	•	•	•	•	•	•	•
60/60 cm	•	•	•	•	•	•	•	•
70/70 cm	•	•	•	•	•	•	•	•
80/80 cm	•	•	•	•	•	•	•	•
120/80 cm	•	•	•	•	•	•	•	•

### Kantenformen für Preisgruppen A + B

cm	mm	Diagramm
Ø 60	16,5	
Ø 70	17,5	
Ø 80	18	
60/60	18	
70/70	18	
80/80	18	
120/80	18	

## OUTDOOR-LITE-FORMHOLZPLATTEN

Plattengrößen	OAK LIGHT	OAK	INDUSTRIAL	DARK SLATE
Ø 70 cm	•	•	•	•
70/70 cm	•	•	•	•
Ø 80 cm	•	•	•	•
80/80 cm	•	•	•	•




### Kantenform:

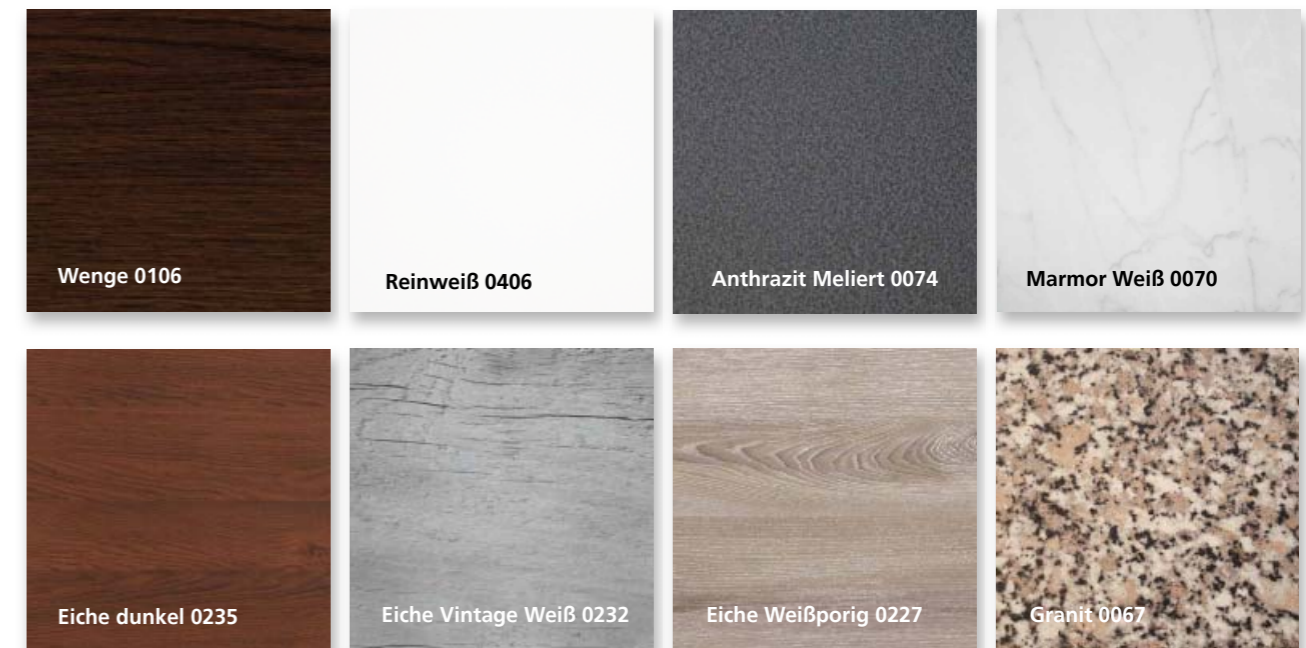


## FORMHOLZPLATTEN

### DEKORE PREISGRUPPE A:



### DEKORE PREISGRUPPE B:



## LITE-FORMHOLZPLATTEN





## ALUMINIUM-TISCHPLATTEN

Unsere **Tischplatten aus Aluminium** für den Außenbereich haben eine Stärke von 6 mm. Aluminium-Tischplatten sind robust, UV-, witterungs- und hitzebeständig. Aluminium rostet nicht und ist sehr pflegeleicht. Möbel aus Aluminium sind handlich und lassen sich dank ihres geringen Gewichts ohne großen Kraftaufwand umstellen.

Plattengrößen	Ø 60 cm	60/60 cm	Ø 70 cm	70/70 cm	Ø 80 cm	80/80 cm
schwarz (RAL 9005)	•	•	•	•	•	•
warm grey (RAL 7030)	•	•	•	•	•	•
moosgrau (RAL 7003)	•	•	•	•	•	•
anthrazit (RAL 7016)	•	•	•	•	•	•

Hinweis:  
Andere Farben auf Anfrage - Mindestmenge 12.



## COMPACT-TISCHPLATTEN (HPL)

Sog. HPL Tischplatten (high pressure laminate)  
Vollkernmaterial wetterfest, UV- beständig, bedingt kratzfest,  
Tischplatten für den Außenbereich. Plattenstärke 12 mm.

Ausführungen

Ø 50 cm	50 / 50 cm	<b>MM 5</b>	•
Ø 60 cm	60 / 60 cm	<b>MM 4</b>	•
Ø 70 cm	70 / 70 cm	<b>MM 3</b>	•
Ø 80 cm	80 / 80 cm	<b>MM 3</b>	•
Ø 90 cm	90 / 90 cm	<b>MM 3</b>	•
Ø 100 cm		<b>MM 2</b>	•
Ø 110 cm		<b>MM 2</b>	•
Ø 120 cm		<b>MM 2</b>	•
	110 / 50 cm	<b>MM 3</b>	•
	120 / 60 cm	<b>MM 2</b>	•
	120 / 70 cm	<b>MM 2</b>	•
	120 / 80 cm	<b>MM 2</b>	•
	130 / 70 cm	<b>MM 2</b>	•
	130 / 80 cm	<b>MM 2</b>	•
	140 / 70 cm	<b>MM 2</b>	•
	140 / 80 cm	<b>MM 2</b>	•
	150 / 60 cm	<b>MM 2</b>	•
	150 / 70 cm	<b>MM 2</b>	•
	150 / 80 cm	<b>MM 2</b>	•
	160 / 80 cm	<b>MM 2</b>	•
	180 / 80 cm	<b>MM 2</b>	•
	200 / 80 cm	<b>MM 2</b>	•

Mehrpreise für Lattenoptik 1 + 2:

Ø 60 cm, 60/60 cm, Ø 70 cm, 70/70 cm	•
Ø 80 cm, 80/80 cm, Ø 90 cm, 90/90 cm	•
110/50 cm, 120/60 cm, 120/70 cm, 120/80 cm	•
130/70 cm, 130/80 cm, 140/70 cm, 140/80 cm	•
150/60 cm, 150/70 cm	•

Mehrpreise Kantenformen:

gerundete Ecken	•
Z-Kante und Ecke gerundet	•
Z-Kante	•
Standardgrößen unter Mindestmenge ( <b>MM</b> )	•
Andere Größen Mindestmengen ( <b>MM</b> ) 10	•

Hinweise:

- Dunkle Dekore sind nur für beschattete Terrassen geeignet. Je nach Witterung können sich die Ecken leicht anheben.
- Scharfkantige Gegenstände, auch unlasiertes Porzellan und/oder Aschenbecher können die Tischplatte dauerhaft verkratzen, was die Haltbarkeit der Platten jedoch nicht beeinträchtigt.
- Chemische Zusätze in Reinigungsmitteln können unter UV-Einstrahlung zu Grauschleiern führen.
- **Verkauf nur für may-Gestelle.**
- Die Tischplatten werden für die Montage werkseits für die jeweiligen Tischgestelle vorgebohrt.

neu

Standard: eckig, bitte Mehrpreise beachten  
Neue Kantenausführungen:



HPL-Platte mit Z-Kante und Ecke gerundet - Abb. Vorderseite (Ø 5 cm Rundung)



HPL-Platte mit Z-Kante und Ecke gerundet - Abb. Rückseite (Ø 5 cm Rundung)



HPL-Platte mit Ecke gerundet (Ø 5 cm Rundung)



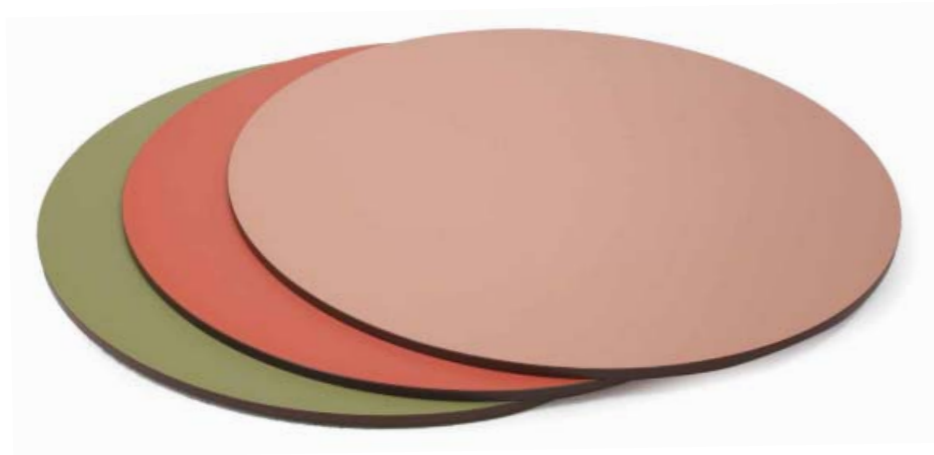
Z-Kante 15 mm

Eigenschaften:





# COMPACT-TISCHPLATTEN (HPL) DEKORE




## Einfarbig:



## Eigenschaften:



## Steinoptik:




## Holzoptik:



## Hinweis:

Bei der „Lattenoptik 1 + 2“ handelt es sich um eine **Einfräsungsart**, die auf alle hier gezeigten Dekore angewandt werden kann. Fräsung farblich wie Kante.





# TEAK

## Tischplatten

Teakholz ist ein tropisches Hartholz, das zunächst eine honigbraune Farbe hat. Wird unbehandeltes Teakholz der Witterung ausgesetzt, so bekommt es die charakteristische silber - graue Patina. Je nach Witterungsbedingungen kann diese Patina immer dunkler und ggf. sogar grünlicher werden.

### PFLEGEHINWEISE

- Wenn Sie dunkelgraue Farbe wieder zum natürlichen Silbergrau zurückführen wollen, benutzen Sie bitte unseren [Teak-Reiniger](#). Dieser beseitigt Algen und Pilze im Teakholz.

- Da die Reinigung des Teakholzes einen gewissen Aufwand und Zeit benötigt, empfehlen wir danach unseren [Teak-Versiegler](#) zu verwenden, der die hellbraune Teakfarbe wieder herstellt, und den erneuten Verwitterungsprozess verlangsamt. Der [Teak-Versiegler](#) schützt Teakholz bis zu 4x länger als herkömmliches Teaköl.

- Beachten Sie bitte, dass Sie den [Teak-Versiegler](#) nicht direkt auf geöltem Teakholz verwenden dürfen. Benutzen Sie bitte erst den [Teak-Reiniger](#).

- Bei neuen (ungeölten) Teakholzplatten können Sie den [Teak-Versiegler](#) sofort verwenden, um den Witterungsprozess zu verzögern.

- Der [Teak-Versiegler](#) enthält keine Lösungsmittel, ist zu 100 % auf Wasserbasis, daher nicht brennbar und umweltverträglich. Tragen Sie bitte den Versiegler mit einem staubfreien Tuch dünn auf. Der [Teak-Versiegler](#) dringt tief in die Holzporen ein und trocknet auch sehr schnell ab, sodass die Teakmöbel schon nach kurzer Zeit wieder zu benutzen sind.

- Der [Teak-Versiegler](#) schützt jedoch längerfristig nicht vor dem Eindringen von Essen, Getränken oder ölhaltigen Speisen. Wischen Sie daher Essensreste und Getränke möglichst schnell auf.

Unsere Teakholzplatten sind unbehandelt. Selbst bei Witterungseinflüssen verschlechtert sich die Qualität nicht. Wir empfehlen, die Möbel verwittern zu lassen, um die für Teak typische silber-graue Patina zu erzielen.

Reinigen Sie das Holz lediglich mit warmem Wasser und einer Bürste. Wenn Sie die Holzfarbe jedoch erhalten wollen, sollten Sie die Möbel 1-2 Mal im Jahr mit Teak-Öl behandeln. (vorher reinigen).

## TEAKHOLZ-TISCHPLATTEN

Teakholzplatten 25 mm stark, unbehandelt

Ausführungen

- Ø 60 cm ●
- Ø 70 cm ●
- Ø 80 cm ●
- Ø 90 cm ●
- Ø 100 cm ●
- 60 / 60 cm ●
- 70 / 70 cm ●
- 80 / 80 cm ●
- 120 / 80 cm ●
- 140 / 80 cm ●
- 180 / 80 cm ●
- 200 / 80 cm ●



TEAKHOLZPLATTE 80/80 CM



TEAKHOLZPLATTE 120/80 CM  
behandelte und unbehandelte Stellen



TEAKHOLZPLATTE 120/80 CM

## TEAKHOLZ-PFLEGE

Teakholz-Reiniger und Versiegler

<a href="#">Teak - Reiniger</a>	1 Liter Flasche	●
<a href="#">Teak - Versiegler</a>	1 Liter Flasche	●
<a href="#">Teak - Reinigungsset</a>	jeweils 1 Liter	●



Wasserbasierter Reiniger  
Für das Wiederherstellen  
von grau gewordenem Teakholz.



Wasserbasierter Versiegler  
So einfach bleibt Teakholz  
länger goldbraun.



# INDOOR

Modelle im Industrie-Look





## GALVANITAS S17

### Stuhl und Barhocker

Sitz und Rücken aus speziellem Formholz, U-Profil-Gestell aus 2 mm starkem Stahlblech, pulverbeschichtet, im Biegebereich des Hinterstollen verstärkt mit Vierkant-Stahlrohr

Ausführungen	S17 STUHL SMALL	S17 STUHL	S17 BARHOCKER
--------------	-----------------------	--------------	------------------

schwarz - schwarz	•	•	•
schwarz - ebony	•	•	•
cement gray - reddish-brown	•	•	•
clay brown - ebony	•	•	•
weiß - weiß	•	•	•
pearl copper - ebony	•	•	•



### mit Sitz gepolstert:

Material kundenseits gestellt	•	•	•
Preisgruppe A	•	•	•
Preisgruppe B	•	•	•
Preisgruppe C	•	•	•
Preisgruppe D	•	•	•

Stoffbedarf lfd. m 1,00 / 4 Stck.

Mehrpreise Verbinder: • •

### Hinweis:

Stuhl mit Sitz gepolstert ist nicht stapelbar. Lederbedarf auf Anfrage.  
Zur Reihenverbindung Ausführung S17 wählen.  
Modelle ohne \* MM 12



Stapelanleitung



mit Verbinder



\* nicht stapelbar

GALVANITAS S17 SMALL  
RH 81 cm, B 42 cm, T 50 cm, SH 46 cm



\* stapelbar

GALVANITAS S17  
RH 81 cm, B 52 cm, T 50 cm, SH 46 cm



neu

GALVANITAS S17 BARHOCKER  
RH 115 cm, B 54 cm, T 62 cm, SH 78 cm

Das Modell S17 ist ein Klassiker von 1966, das durch seine Stapelbarkeit überzeugt und daher seinerzeit häufig in öffentlichen Gebäuden, Versammlungsräumen und Kantinen eingesetzt wurde. Diese Modelle waren Stilikonen ihrer Zeit. Das Gestell ist aus gekantetem Stahlblech. Sitz und Rücken sind Formteile, die in einem Schichtstoff- Kunststoff-Pressverfahren hergestellt werden. Viele dünne harzgetränkte Buchenschälurniere und die beharzten Dekorpaneele der Oberflächen werden bei ca. 150 Grad und 500 To Druck in einem Pressverfahren so verdichtet und ausgehärtet, dass sich das Material dauerhaft zu einem homogenen und formstabilen Werkstoff verbindet. Dieses Verfahren kombiniert die Vorteile von Kunststoff mit der Schönheit von echtem Holz. Die Materialeigenschaften sind überzeugend:

- gewichtsoptimal
- bruchstabil
- abrieb-, kratz- und schlagfest
- antibakteriell
- leicht zu reinigen und zu desinfizieren
- schwer entflammbar





# GALVANITAS S17 TG

## Tischgestell

Stahlblech pulverbeschichtet weiß oder schwarz, unterschiedliche Längen verfügbar

Ausführungen      Plattenmaße:    140/80 cm    170/80 cm    220/80 cm    240/80 cm

### Gestell ohne Platte, demontiert:

•                    •                    •                    •

### Gestell mit Tischplatten:

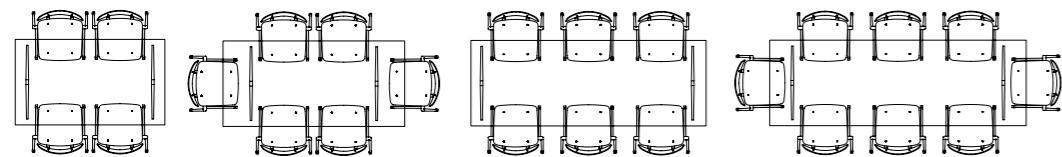
HPL 12 mm	•	•	•	•
Spanplatte 30 mm laminiert	•	•	•	•
Massivbuchenkante	•	•	•	•
Buche massiv 30 mm	•	•	•	•
Eiche massiv 30 mm	•	•	•	•



Detail: Versuskante

### Massivtischplatten mit modifizierter Versuskante

<b>Buche massiv, 30 mm</b>	•	•	•	•
<b>Buche massiv, 40 mm</b>	•	•	•	•
<b>Eiche massiv, 40 mm</b>	•	•	•	•



Plattenmaß 140 cm  
Gestellmaß 120 cm

Plattenmaß 170 cm  
Gestellmaß 120 cm

Plattenmaß 220 cm  
Gestellmaß 200 cm

Plattenmaß 240 cm  
Gestellmaß 200 cm



**Hinweis:**  
Andere Farben auf Anfrage. Tischplatten-Dekore siehe Seiten 562-565.



GALVANITAS S17 TG  
Höhe 74 cm





## COLLEGE + STUDENT

### Stuhl, Sessel und Barhocker

Stahlrohrgestell im Industrie-Look mit Klarlack überzogen oder matt schwarz pulverbeschichtet, Sitz und Rücken aus Lindenfurnier

Ausführung	COLLEGE STUHL	STUDENT 1 STUHL	STUDENT 2 SESSEL	STUDENT 3 BARHOCKER
------------	------------------	--------------------	---------------------	------------------------

Beizton Cigar-Gestell Industrie-Look  
Beizton Schwarz-Gestell schwarz



**Hinweis:**  
Polsterungen nur auf Anfrage.  
Messingschrauben auf Anfrage.



COLLEGE STUHL  
RH 81 cm, B 42 cm, T 51 cm, SH 48 cm



STUDENT 1 STUHL  
RH 76 cm, B 49 cm, T 55 cm, SH 46 cm



STUDENT 2 SESSEL  
RH 76 cm, B 56 cm, T 55 cm, SH 46 cm  
Armlehnen aus Bakelit



STUDENT 3 BARHOCKER  
RH 108 cm, B 48 cm, T 53 cm, SH 80 cm



Bretterbude Strandschuppen Heiligenhafen





## SCHOOL

### Stuhl und Barhocker

Stahlrohrgestell gewehrlauffarben pulverbeschichtet,  
Sitz und Rücken aus Schichtholz, Buche furniert, gebeizt oder laminiert

Ausführungen	SCHOOL STUHL	SCHOOL BARHOCKER 62	SCHOOL BARHOCKER 80
--------------	-----------------	------------------------	------------------------

#### Sitz und Rücken gebeizt:

natur, nuss, wenge oder schwarz  
Tabak

•	•	•
•	•	•

#### Sitz umpolstert:

Material kundenseits gestellt  
Preisgruppe A  
Preisgruppe B  
Preisgruppe C  
Preisgruppe D  
Stoffbedarf: 1,20 lfd. m / 4 Stck.

•	•	•
•	•	•
•	•	•
•	•	•
•	•	•

#### Sitz und Rücken umpolstert:

Material kundenseits gestellt  
Preisgruppe A  
Preisgruppe B  
Preisgruppe C  
Preisgruppe D  
Stoffbedarf: 1,20 lfd. m / 2 Stck.

•	•	•
•	•	•
•	•	•
•	•	•

#### Mehrpreis:

Gestell **verchromt**

•



#### Hinweise:

Andere Gestell- und Laminatfarben auf Anfrage.  
Die gepolsterten Versionen sind nicht stapelbar.

Modelle ohne \* MM 12



SCHOOL STUHL  
RH 82 cm, B 45 cm, T 48 cm, SH 46 cm  
Sitz und Rücken laminiert



SCHOOL STUHL  
RH 82 cm, B 45 cm, T 48 cm, SH 47 cm  
Sitz und Rücken umpolstert



SCHOOL BARHOCKER 62  
RH 96 cm, B 45 cm, T 51 cm, SH 62 cm  
Sitz und Rücken laminiert

SCHOOL BARHOCKER 80 o. Abb.  
RH 116 cm, B 45 cm, T 51 cm, SH 80 cm





Pulvermühle Hamburg

## CANTINA

### Stuhl und Barhocker

Sitzschale umpolstert mit Echtleder „Cantina Braun“, Stahlrohrgestell mit Klarlack sog. Industrie-Look oder schwarz pulverbeschichtet

#### Cantina Leder:



braun

Naht hell

Naht dunkel

Industrie-Look

schwarz

Ausführung	CANTINA STUHL	CANTINA BARHOCKER
Leder Cantina braun	•	•



CANTINA STUHL  
RH 80 cm, B 45 cm, T 57 cm, SH 47 cm



CANTINA BARHOCKER  
RH 115 cm, B 51 cm, T 57 cm, SH 80 cm

## IVA M

### Schalenstuhl

Beine Stahlrohr, lackiert mit Klarlack im sog. Industrie-Look oder schwarz pulverbeschichtet, Formholzschale Furnier, Robustagleiter Kunststoff

#### Ausführungen

##### Sitzschale:

Buche Furnier natur •

Eiche Furnier natur •

Walnuss Furnier natur •

Buche Furnier gebeizt - Beiztöne:  
nuss, wenge oder schwarz •

##### Sitzschale umpolstert:

Material kundenseits gestellt •

Preisgruppe A •

Preisgruppe B •

Preisgruppe C •

Preisgruppe D •

Stoffbedarf: 1,80 lfd. m / 2 Stck.

##### Mehrpreis Polsterplatte:

(Mehrpreis auf furnierte Sitzschale)

Material kundenseits gestellt •

Stoffbedarf: 1,20 lfd. m / 4 Stck.

**Mindestmenge 12**



IVA M  
RH 82 cm, B 45 cm, T 50 cm, SH 46 cm







BROTSPIELEREI Puchheim

Konzept und Raum: Mahawi GmbH mit camp Planung GmbH | Fotograf: Thomas Neumann

## TORIN

### Schalenstuhl und Barhocker

Beine Holz, Robustagleiter Kunststoff, Formholzschale, andere Kombinationen auf Anfrage

Ausführungen	TORIN STUHL	TORIN BARHOCKER	TORIN STUHL	TORIN BARHOCKER	TORIN STUHL	TORIN BARHOCKER
	Beine Buche natur		Beine Buche gebeizt nach Hauskollektion		Beine Eiche natur	
<u>Sitzschale:</u> Buche natur	•	•	•	•		
Buche gebeizt - <u>Beiztöne:</u> nuss, wenge oder schwarz	•	•	•	•		
Eiche natur furniert					•	•
<u>Sitzschale umpolstert:</u> Material kundenseits gestellt	•	•	•	•	•	•
Preisgruppe A	•	•	•	•	•	•
Preisgruppe B	•	•	•	•	•	•
Preisgruppe C	•	•	•	•	•	•
Preisgruppe D	•	•	•	•	•	•
Stoffbedarf: 1,20 lfd. m / 2 Stck.						

### Mehrpreis Polsterplatte Sitz:

Material kundenseits gestellt

Stoffbedarf: 1,20 lfd. m / 4 Stck.

**Mindestmenge 12**

## MENTON

### Stuhl und Loungestuhl

Metallgestell, Sitz, Rücken  
und Beine mit PU-Leder bezogen

Ausführungen	MENTON STUHL	MENTON LOUNGESTUHL
--------------	-----------------	-----------------------

PU-Leder schwarz      •      •

neu



MENTON STUHL  
RH 85 cm, B 43 cm, T 54 cm, SH 47 cm



MENTON LOUNGESTUHL  
RH 73 cm, B 58 cm, T 69 cm, SH 39 cm



TORIN STUHL  
RH 86 cm, B 48 cm, T 50 cm, SH 46 cm



TORIN BARHOCKER  
RH 101 cm, B 53 cm, T 54 cm, SH 80 cm



# GERLIN + MERLIN

## Serie

Unsere Modellreihe GERLIN + MERLIN lässt sich in einer Vielzahl von Stilrichtungen einsetzen. Zum Beispiel mit Leder und Kunstleder im industriellen Stil, mit Velours in einer eleganten Retro-Umgebung oder mit Holzfurnier im skandinavischen Stil.



## MERLIN

### Stuhl und Barhocker

Stahlrohrgestell **schwarz** pulverbeschichtet,  
Sitz und Rücken aus Formholz mit Holzfurnier oder gepolstert

Ausführung	MERLIN STUHL	MERLIN BARHOCKER
<u>Sitz und Rücken Formholz</u>		
Walnussfurnier	•	•
Eichenfurnier natur	•	•
Eichenfurnier schwarz gebeizt	•	•
<u>Sitz gepolstert, Rücken Formholz:</u>		
Material kundenseits gestellt	•	•
Preisgruppe A	•	•
Preisgruppe B	•	•
Preisgruppe C	•	•
Preisgruppe D	•	•
Stoffbedarf lfd. m	1,60 / 4 Stck.	1,60 / 4 Stck.
Lederbedarf qm	1,40 / 2 Stck.	1,40 / 2 Stck.
<u>Sitz und Rücken gepolstert:</u>		
Material kundenseits gestellt	•	•
Preisgruppe A	•	•
Preisgruppe B	•	•
Preisgruppe C	•	•
Preisgruppe D	•	•
Stoffbedarf lfd. m	2,00 / 3 Stck.	2,00 / 3 Stck.
Lederbedarf qm	1,40 / 1 Stck.	1,40 / 1 Stck.
<u>Mehrpreis:</u>		
Polster mit Pfeifensteppung	•	•



### Sitz gepolstert, Rücken Formholz:

Material kundenseits gestellt

Preisgruppe A

Preisgruppe B

Preisgruppe C

Preisgruppe D

Stoffbedarf lfd. m

1,60 / 4 Stck.

1,60 / 4 Stck.

Lederbedarf qm

1,40 / 2 Stck.

1,40 / 2 Stck.

### Sitz und Rücken gepolstert:

Material kundenseits gestellt

Preisgruppe A

Preisgruppe B

Preisgruppe C

Preisgruppe D

Stoffbedarf lfd. m

2,00 / 3 Stck.

2,00 / 3 Stck.

Lederbedarf qm

1,40 / 1 Stck.

1,40 / 1 Stck.

### Mehrpreis:

Polster mit Pfeifensteppung

•

•



### Hinweis:

Andere Gestellfarben nach RAL-Karte auf Anfrage - MM 8.

Weitere Details siehe Seite 560.



## MERLIN TISCH

### Tischgestell

Stahlrohrgestell schwarz pulverbeschichtet,  
Tischgestell mit Niveaueingleichschrauben

neu

### Ausführungen

Tischplattengröße 80/80 cm 120/80 cm

Gestell ohne Tischplatte: • •

### Gestell mit Tischplatte:

Qualitätsspanplatte mit Massivbuchenkante 8 mm, gebeizt

laminierte Tischplatte Hauskollektion:

20 mm • •

30 mm • •

40 mm • •

HPL 12 mm • •

### Massivholztischplatte:

Buche massiv 30 mm • •

Buche massiv 40 mm • •

Eiche massiv 30 mm • •

Eiche massiv 40 mm • •

### Hinweis:

Andere Maße auf Anfrage.

Tischplattendekore und Beiztöne siehe Seiten 556-565.



MERLIN STUHL  
RH 81 cm, B 44 cm, T 51 cm, SH 47 cm



MERLIN BARHOCKER  
RH 114 cm, B 44 cm, T 51 cm, SH 80 cm



MERLIN TISCH  
Gestellhöhe 73 cm, B 120 cm, T 80 cm



## GERLIN

### Stuhl, Sessel und Barhocker

Stahlrohrgestell **schwarz** oder **weiß** pulverbeschichtet oder **vermessingt**,  
Sitz und Rücken aus Formholz mit Holzfurnier oder gepolstert, Armlehnen aus Bakelit

Ausführung	GERLIN STUHL	GERLIN SESSEL	GERLIN BARHOCKER	GERLIN BARHOCKER 2
<u>Sitz und Rücken Formholz</u>			<u>Sitz Formholz</u>	
Walnussfurnier	•	•	•	•
Eichenfurnier natur	•	•	•	•
Eichenfurnier schwarz gebeizt	•	•	•	•
<u>Sitz gepolstert, Rücken Formholz</u>			<u>Sitz gepolstert</u>	
Material kundenseits gestellt	•	•	•	•
Preisgruppe A	•	•	•	•
Preisgruppe B	•	•	•	•
Preisgruppe C	•	•	•	•
Preisgruppe D	•	•	•	•
Stoffbedarf lfd. m	1,60 / 4 Stck.	1,60 / 4 Stck.	1,60 / 4 Stck.	
Lederbedarf qm	1,40 / 2 Stck.	1,40 / 2 Stck.	1,40 / 2 Stck.	
<u>Sitz und Rücken gepolstert</u>			<u>Sitz gepolstert</u>	
Material kundenseits gestellt	•	•	•	•
Preisgruppe A	•	•	•	•
Preisgruppe B	•	•	•	•
Preisgruppe C	•	•	•	•
Preisgruppe D	•	•	•	•
Stoffbedarf lfd. m	2,00 / 3 Stck.	2,00 / 3 Stck.	2,00 / 3 Stck.	1,10 / 3 Stck.
Lederbedarf qm	1,40 / 1 Stck.	1,40 / 1 Stck.	1,40 / 1 Stck.	0,80 / 1 Stck.
<u>Mehrpreis:</u>				
Gestell vermessingt mit Pfeifensteppung	•	•	•	•



### Sitz gepolstert, Rücken Formholz

Material kundenseits gestellt  
Preisgruppe A  
Preisgruppe B  
Preisgruppe C  
Preisgruppe D

Stoffbedarf lfd. m 1,60 / 4 Stck. 1,60 / 4 Stck. 1,60 / 4 Stck.  
Lederbedarf qm 1,40 / 2 Stck. 1,40 / 2 Stck. 1,40 / 2 Stck.

### Sitz und Rücken gepolstert

Material kundenseits gestellt  
Preisgruppe A  
Preisgruppe B  
Preisgruppe C  
Preisgruppe D

Stoffbedarf lfd. m 2,00 / 3 Stck. 2,00 / 3 Stck. 2,00 / 3 Stck. 1,10 / 3 Stck.  
Lederbedarf qm 1,40 / 1 Stck. 1,40 / 1 Stck. 1,40 / 1 Stck. 0,80 / 1 Stck.

### Mehrpreis:

Gestell vermessingt  
mit Pfeifensteppung



**Hinweis:**  
Andere Gestellfarben nach RAL-Karte auf Anfrage - MM 8.  
Weitere Details siehe Seite 560.



GERLIN STUHL  
RH 81 cm, B 44 cm, T 51 cm, SH 46 cm  
Sitz und Rücken Formholz



GERLIN STUHL  
RH 81 cm, B 44 cm, T 51 cm, SH 47 cm  
Sitz und Rücken gepolstert



GERLIN SESSEL  
RH 81 cm, B 57 cm, T 51 cm, SH 47 cm  
Sitz und Rücken gepolstert  
mit Pfeifensteppung



GERLIN BARHOCKER  
RH 114 cm, B 44 cm, T 51 cm, SH 83 cm



GERLIN BARHOCKER 2  
B 47 cm, T 47 cm, SH 83 cm





Porterhouse Niederlande

## GERLIN BANK + HOCHBANK

Metallgestell, schwarz, Sitz und Rücken gepolstert mit Quadratsteppung

Ausführungen	GERLIN BANK					GERLIN HOCHBANK					
	LÄNGE	1,20 m	1,40 m	1,60 m	1,80 m	2,00 m	1,20 m	1,40 m	1,60 m	1,80 m	2,00 m
Material kundenseits gestellt	●	●	●	●	●	●	●	●	●	●	●
Preisgruppe A	●	●	●	●	●	●	●	●	●	●	●
Preisgruppe B	●	●	●	●	●	●	●	●	●	●	●
Preisgruppe C	●	●	●	●	●	●	●	●	●	●	●
Preisgruppe D	●	●	●	●	●	●	●	●	●	●	●
<b>Sitz + Rücken gepolstert:</b>											
Stoffbedarf:	1,80 / 1	2,10 / 1	2,40 / 1	2,70 / 1	3,00 / 1	1,80 / 1	2,10 / 1	2,40 / 1	2,70 / 1	3,00 / 1	
Lederbedarf:	3,60 / 1	4,20 / 1	4,80 / 1	5,40 / 1	6,00 / 1	3,60 / 1	4,20 / 1	4,80 / 1	5,40 / 1	6,00 / 1	

**Hinweis:**

Sonderhöhen auf Anfrage.



GERLIN BANK  
RH 86 cm, T 50 cm, SH 46 cm

## GERLIN LOUNGE

### Loungesessel

Stahlrohrgestell schwarz pulverbeschichtet oder vermessingt, Sitz und Rücken gepolstert mit Steppung, Armlehnen aus Bakelit

**Ausführungen**

**Sitz und Rücken gepolstert:**

Material kundenseits gestellt ●

Preisgruppe A ●

Preisgruppe B ●

Preisgruppe C ●

Preisgruppe D ●

Stoffbedarf: 1,20 lfd. m / 1 Stck.

Lederbedarf: 2,10 qm / 1 Stck.

**Mehrpreis:**

Gestell vermessingt ●

**Hinweis:**

Großbrapportige oder karierte Stoffe, sowie zweifarbige Polsterungen werden mit 5 % Mehrpreis berechnet, Lederverarbeitung und Rapportbeachtung mit 10 %.



GERLIN LOUNGESESSL  
RH 78 cm, B 66 cm, T 65 cm, SH 42 cm




GERLIN HOCHBANK  
RH 113 cm, T 56 cm, SH 80 cm



## GERLIN MESH

### Stuhl, Sessel und Barhocker

Stahlrohrgestell schwarz pulverbeschichtet,  
Gitterstruktur in Sitz und Rücken, Armlehnen aus Bakelit

Ausführung	GERLIN MESH STUHL	GERLIN MESH SESSEL	GERLIN MESH BARHOCKER
schwarz	•	•	•
			
<u>Sitzkissen mit Verschlussband:</u>			
glatt - Material kundenseits	•	•	•
Preisgruppe A	•	•	•
Preisgruppe B	•	•	•
Preisgruppe C	•	•	•
Preisgruppe D	•	•	•
Stoffbedarf Sitzkissen: 1,20 lfd. m / 2 Stck.			
<u>Set: Sitz- und Rückenkissen mit Verschlussband:</u>			
glatt - Material kundenseits	•	•	•
Preisgruppe A	•	•	•
Preisgruppe B	•	•	•
Preisgruppe C	•	•	•
Preisgruppe D	•	•	•
Stoffbedarf Sitz- und Rückenkissen: 2,00 lfd. m / 2 Sets			
<u>Mehrpreis:</u>			
Sitzkissen gesteppt	•	•	•
Sitz- und Rückenkissen gesteppt	•	•	•



Detail:  
Verschlussknopf



GERLIN MESH STUHL  
RH 81 cm, B 44 cm, T 51 cm, SH 47 cm



GERLIN MESH SESSEL  
RH 81 cm, B 57 cm, T 51 cm, SH 49 cm



GERLIN MESH BARHOCKER  
RH 106 cm, B 45 cm, T 50 cm, SH 81 cm





## JORGE

### Stuhl und Barhocker

Eiche oder wallnuss furniert, gebeizt,  
Stahlrohrgestell schwarz pulverbeschichtet

Ausführungen	JORGE STUHL	JORGE BARHOCKER
--------------	----------------	--------------------

#### Sitz und Rücken Formholz:


Walnussfurnier	•	•
Eiche furniert natur	•	•
Eiche furniert schwarz	•	•

#### Sitz gepolstert, Rücken Formholz:

Material kundenseits gestellt	•	•
Preisgruppe A	•	•
Preisgruppe B	•	•
Preisgruppe C	•	•
Preisgruppe D	•	•
Stoffbedarf: 1,00 lfd. m / 2 Stck.		
Lederbedarf: 1,00 qm / 1 Stck.		

#### Sitz und Rücken gepolstert:

Material kundenseits gestellt	•	•
Preisgruppe A	•	•
Preisgruppe B	•	•
Preisgruppe C	•	•
Preisgruppe D	•	•
Stoffbedarf: 1,60 lfd. m / 2 Stck.		
Lederbedarf: 1,60 qm / 1 Stck.		

 **Hinweis:**  
Andere Gestellfarben nach RAL-Karte auf Anfrage - MM 8.  
Weitere Details siehe Seite 560.



Eiche Furnier  
natur

Walnussfurnier

Eiche Furnier  
schwarz



JORGE STUHL  
RH 80 cm, B 50 cm, T 55 cm, SH 46 cm



JORGE BARHOCKER  
RH 106 cm, B 45 cm, T 50 cm, SH 81 cm



Copyright Volker Renner - www.ilke-jeremy.com





Vierzehn Lörrach

## COLETTE may design: Tino Töppler

### Stuhl und Barhocker

Esche furniert, Stahlrohrgestell schwarz pulverbeschichtet oder verchromt

Ausführungen	COLETTE STUHL	COLETTE 4B STUHL	COLETTE BARHOCKER
<b>Sitz und Rücken Formholz:</b>			
natur	•	•	•
walnuss gebeizt	•	•	•
schwarz gebeizt	•	•	•
<b>Sitz mit Polsterplatte:</b>			
Material kundenseits gestellt	•	•	•
Preisgruppe A	•	•	•
Preisgruppe B	•	•	•
Preisgruppe C	•	•	•
Preisgruppe D	•	•	•
Stoffbedarf:	1,20 / 4 Stck.	1,20 / 4 Stck.	1,20 / 6 Stck.
Lederbedarf:	1,20 / 2 Stck.	1,20 / 2 Stck.	1,20 / 3 Stck.


### Mehrpreis:

Gestell verchromt



### Hinweis:

Gestell verchromt nur bei COLETTE 4B möglich.



Esche Furnier  
natur

Esche Furnier  
Walnuss gebeizt

Esche Furnier  
schwarz



\* Sitz mit Polsterplatte

COLETTE STUHL  
RH 80 cm, B 41 cm, T 51 cm, SH 46 cm



COLETTE 4B STUHL  
RH 80 cm, B 41 cm, T 51 cm, SH 46 cm



\* Sitz mit Polsterplatte

COLETTE BARHOCKER  
B 34 cm, T 34 cm, SH 80 cm



## OLYN

### Stuhl und Barhocker

Stahlrohrgestell schwarz pulverbeschichtet, Sitz und Rücken gepolstert, mit Heftung

neu

Ausführungen	STUHL	BARHOCKER 1	BARHOCKER 2 OHNE RÜCKEN
Material kundenseits gestellt	•	•	•
Preisgruppe A	•	•	•
Preisgruppe B	•	•	•
Preisgruppe C	•	•	•
Preisgruppe D	•	•	•
Stoffbedarf lfd. m	2,80 / 4 Stck.	2,80 / 4 Stck.	1,20 / 4 Stck.
Lederbedarf qm	2,80 / 2 Stck.	2,80 / 2 Stck.	1,20 / 4 Stck.

#### Hinweis:

Andere Farben gemäß Herstellerkollektion auf Anfrage - MM 8.



## FREYA

### Hocker, Tisch und Barhocker

Stahlrohrgestell schwarz pulverbeschichtet, Sitz gepolstert oder Tischplatte (niedriges Hockergestell kann mit einer Tischplatte als Loungetisch verwendet werden)

neu

Ausführungen	€	HOCKER/ TISCH 46	BARHOCKER 65	BARHOCKER 80
Material kundenseits gestellt		•	•	•
Preisgruppe A		•	•	•
Preisgruppe B		•	•	•
Preisgruppe C		•	•	•
Preisgruppe D		•	•	•
<u>Gestell mit Tischplatte:</u>				
HPL (Dekore s. Seiten 563-565)		•		
Buche massiv, 30 mm		•		
Eiche massiv, 30 mm		•		
Stoffbedarf lfd. m		1,20 / 2 Stck.	1,20 / 2 Stck.	1,20 / 2 Stck.
Lederbedarf auf Anfrage				

#### Hinweis:

Andere Gestellfarben auf Anfrage - MM 8.

Dekore und Beiztöne für Tischplatten siehe Seiten 556-565.



OLYN STUHL  
RH 80 cm, B 44 cm, T 56 cm, SH 48 cm



OLYN BARHOCKER 1  
RH 109 cm, B 46 cm, T 54 cm, SH 80 cm



OLYN BARHOCKER 2  
OHNE RÜCKEN  
SH 80 cm, B 44 cm, T 44 cm



FREYA HOCKER 46  
SH 46 cm, B 41 cm, T 31 cm



FREYA BARHOCKER 65  
SH 65 cm, B 41 cm, T 31 cm



FREYA BARHOCKER 80  
SH 80 cm, B 41 cm, T 31 cm





## EDO

### Stuhl und Barhocker

Stahlrohrgestell schwarz pulverbeschichtet,  
Sitz und Rücken umpolstert

Ausführung	EDO STUHL	EDO BARHOCKER
Material kundenseits gestellt	●	●
Kunstleder, genarbte Lederoptik (GKL) Hauskollektion	●	●
Preisgruppe A	●	●
Preisgruppe B	●	●
Preisgruppe C	●	●
Preisgruppe D	●	●
Stoffbedarf lfd. m	1,40 / 2 Stck.	1,40 / 2 Stck.
Lederbedarf qm	1,20 / 1 Stck.	1,20 / 1 Stck.



Detail:  
T-Verbindung im Rücken



EDO STUHL  
RH 83 cm, B 45 cm, T 50 cm, SH 47 cm

EDO BARHOCKER  
RH 110 cm, B 43 cm, T 49 cm, SH 80 cm



## DAHLIA

### Stuhl

Stahlrohrgestell schwarz pulverbeschichtet,  
Sitz und Rücken umpolstert

neu

#### Ausführung

Material kundenseits gestellt	●
Preisgruppe A	●
Preisgruppe B	●
Preisgruppe C	●
Preisgruppe D	●
Stoffbedarf lfd. m	1,30 / 2 Stck.
Lederbedarf qm	auf Anfrage

#### Hinweis:

Andere Farben gemäß Herstellerkollektion MM auf Anfrage.



## LAVIO

### Stuhl und Barhocker

Stahlrohrgestell schwarz pulverbeschichtet,  
Sitz und Rücken aus hochwertivem **Formschaum**

Ausführung	LAVIO STUHL	LAVIO BARHOCKER
Material kundenseits gestellt	●	●
Preisgruppe A	●	●
Preisgruppe B	●	●
Preisgruppe C	●	●
Preisgruppe D	●	●
Stoffbedarf lfd. m	1,80 / 2 Stck.	1,80 / 2 Stck.
Lederbedarf qm	1,60 / 1 Stck.	1,60 / 1 Stck.



DAHLIA  
RH 79 cm, B 49 cm, T 49 cm, SH 47 cm



LAVIO STUHL  
RH 85 cm, B 46 cm, T 58 cm, SH 48 cm



LAVIO BARHOCKER  
RH 110 cm, B 46 cm, T 58 cm, SH 80 cm





## ELIA + LINATE

### Stuhl, Sessel und Barhocker

Sitz und Rücken umpolstert,  
Stahlrohrgestell schwarz pulverbeschichtet

neu

Ausführungen	LINATE SESSEL	ELIA STUHL	ELIA BARHOCKER
Material kundenseits gestellt	•	•	•
Preisgruppe A	•	•	•
Preisgruppe B	•	•	•
Preisgruppe C	•	•	•
Preisgruppe D	•	•	•
Stoffbedarf lfd. m	2,90 / 2 Stck.	1,80 / 2 Stck.	1,60 / 2 Stck.
Lederbedarf qm	2,50 / 1 Stck.	auf Anfrage	auf Anfrage



#### Hinweise:

Weitere Gestellfarben auf Anfrage.

Großrapportige oder karierte Stoffe, sowie zweifarbige Polsterungen werden mit 5% Mehrpreis berechnet, Lederverarbeitung und Rapportbeachtung mit 10%.



Detail:  
Rückenansicht Linate



ELIA STUHL  
RH 80 cm, B 43 cm, T 53 cm, SH 46 cm



LINATE SESSEL  
RH 77 cm, B 60 cm, T 59 cm, SH 46 cm



ELIA BARHOCKER  
RH 108 cm, B 46 cm, T 56 cm, SH 80 cm



## DODGER

### Schalenstuhl und Schalenbarhocker

Stahlrohrgestell schwarz pulverbeschichtet, Polsterung mit Steppung

Ausführung	DODGER STUHL	DODGER BARHOCKER
<u>Sitzschale gepolstert (mit Steppung)</u>		
Material kundenseits gestellt	•	•
Kunstleder, genarbte Lederoptik (GKL) Hauskollektion	•	•
Preisgruppe A	•	•
Preisgruppe B	•	•
Preisgruppe C	•	•
Preisgruppe D	•	•

Stoffbedarf: 2,00 lfd. m / 2 Stck.  
Lederbedarf: auf Anfrage

#### Hinweis:

Großbrapportige oder karierte Stoffe, sowie zweifarbige Polsterungen werden mit 5 % Mehrpreis berechnet, Lederverarbeitung und Rapportbeachtung mit 10 %.



DODGER STUHL  
RH 76 cm, B 47 cm, T 54 cm, SH 49 cm

DODGER BARHOCKER  
RH 113 cm, B 47 cm, T 54 cm, SH 81 cm





# LUTZ

## Stuhl

Rückensprossen mit Klarlack sog. Industrie-Look oder schwarz pulverbeschichtet, Sitz und Rückenbogen Buche oder Eiche natur

Ausführungen LUTZ M LUTZ B LUTZ E

Gestell:  
Stahlrohr Industrie-Look oder Stahlrohr mit Epoxylack schwarz:

Sitz Buche natur	•		
Sitz Eiche natur	•		
Gestell und Sitz Buche natur		•	
Gestell und Sitz Eiche natur			•

Mehrpreise:  
Buche gebeizt wenge oder schwarz

	•	•	•
--	---	---	---

Polsterplatte:  
Material kundenseits gestellt

	•	•	•
--	---	---	---

Preisgruppe A

	•	•	•
--	---	---	---

Preisgruppe B

	•	•	•
--	---	---	---

Preisgruppe C

	•	•	•
--	---	---	---

Preisgruppe D

	•	•	•
--	---	---	---

Stoffbedarf: 1,20 lfd. m / 6 Stck.

Lederbedarf: 1,50 qm / 2 Stck.



Hinweis:  
MM 12 auf alle Ausführungen von LUTZ



LUTZ M  
RH 79 cm, B 53 cm, T 47 cm, SH 46 cm  
Stahlrohrgestell mit Klarlack



LUTZ E  
RH 79 cm, B 53 cm, T 47 cm, SH 46 cm  
Gestell Eiche natur



LUTZ M  
RH 79 cm, B 53 cm, T 47 cm, SH 46 cm  
Stahlrohrgestell mit Epoxylack schwarz



Hinweis:  
Passender Tisch CONIC TB siehe Seite 252





## NAVY

### Stuhl und Barhocker

Sitz und Gestell Aluminium matt geschliffen, Sitz, Verstrebungen und Stollen verschweißt, Schweißnähte teilweise geschliffen, Formsitz Aluminium

Ausführungen	NAVY 1 STUHL	NAVY BARHOCKER
--------------	-----------------	-------------------

#### Formsitz Aluminium

matt geschliffen  
schwarz lackiert

•	•
•	•

#### Flachpolsterplatte:

Material kundenseits gestellt

Preisgruppe A

Preisgruppe B

Preisgruppe C

Preisgruppe D

Stoffbedarf: 1,20 lfd. m / 3 Stck.

•	•
•	•
•	•
•	•

#### Mehrpreis Stegpolsterplatte:

Material kundenseits gestellt

Stoffbedarf: 1,20 lfd. m / 3 Stck.

•	•
---	---



#### Hinweise:


Andere Farben Mindestmenge 12. Preise und Lieferzeit auf Anfrage.



NAVY 1 STUHL  
RH 86 cm, B 39 cm, T 48 cm, SH 46 cm  
mit Stegpolsterplatte



NAVY BARHOCKER  
RH 109 cm, B 39 cm, T 50 cm, SH 75 cm





## BARTENDER

### Barhocker

Eisengussbasis schwarz, Fußring aus poliertem Aluminiumguss, Stahlrohrsäule schwarz lackiert

Ausführungen	BARTENDER 1-E	BARTENDER 3-E	BARTENDER 4-E
Material kundenseits gestellt	•	•	•
Kunstleder, genarbte Lederoptik (GKL) Hauskollektion	•	•	•
Preisgruppe A	•	•	•
Preisgruppe B	•	•	•
Preisgruppe C	•	•	•
Preisgruppe D	•	•	•
<b>Mehrpreis: MM 12</b>			
Sonderfarben/Säule und Basis: graphitgrau, gewehrlauffarben, aluminiumfarben goffrato, dunkelbraun	•	•	•
Stoffbedarf lfd. m	1,20 / 4 Stck.	1,10 / 2 Stck.	1,60 / 2 Stck.
Lederbedarf qm	1,20 / 2 Stck.	1,00 / 1 Stck.	2,30 / 2 Stck.



BARTENDER 1-E  
Stegpolsterung, Höhe ca. 10 cm  
Sitz drehbar, Ø 37 cm, Sitzhöhe ca. 77 cm  
Gewicht ca. 14 kg, Gussbasis Ø 43 cm



BARTENDER 3-E  
konischer Polsterkopf  
Sitz drehbar, Ø 37 cm, Sitzhöhe ca. 77 cm  
Gewicht ca. 18 kg, Gussbasis Ø 43 cm



BARTENDER 4-E  
zylindrischer Polsterkopf, 27 cm hoch  
Sitz drehbar, Ø 37 cm, Sitzhöhe ca. 77 cm  
Gewicht ca. 18 kg, Gussbasis Ø 43 cm

## LITA

### Barhocker

Gestell Stahl matt schwarz pulverbeschichtet, Sitz mit Stegpolster oder Holzplatte

#### Ausführungen

##### Holzstiz:

- Eiche natur •
- Buche, gebeizt nach Hauskollektion •

##### Sitz gepolstert:

- Material kundenseits gestellt •
- Kunstleder, genarbte Lederoptik (GKL) Hauskollektion •

- Preisgruppe A •
- Preisgruppe B •
- Preisgruppe C •
- Preisgruppe D •

Stoffbedarf lfd. m 1,10 / 2 Stck.  
Lederbedarf qm 1,00 / 1 Stck.



Sitz gepolstert

LITA BARHOCKER  
B 40 cm, T 40 cm, SH 80 cm



Massiveichensitz

Sitz Ø 33 cm, Stärke 30 mm

neu



## TIZIAN

### Stuhl, Sessel, Hocker und Barhocker

Stahlgestell farbig lackiert oder galvanisiert mit Klarlack

Ausführung	TIZIAN STUHL	TIZIAN SESSEL	TIZIAN HOCKER	TIZIAN BARHOCKER
------------	-----------------	------------------	------------------	---------------------

#### Outdoor geeignet:

weiß, schwarz, rot glänzend

•	•	•	•
---	---	---	---

beige matt, hellblau matt,  
dunkelblau matt, grün matt,  
anthrazit matt, schwarz matt

•	•	•	•
---	---	---	---

Industrie-Look

•	•	•	•
---	---	---	---

galvanisiert + Klarlack

•	•	•	•
---	---	---	---



#### Mehrpreis:

Polsterplatte

•	•	•	•
---	---	---	---

Material kundenseits gestellt



beige matt hellblau matt dunkelblau matt



grün matt anthrazit matt schwarz matt



galvanisiert + Klarlack Industrie-Look

#### bedingt outdoor geeignet



weiß glänzend RAL 9016 schwarz glänzend RAL 8022 rot glänzend RAL 3002



TIZIAN STUHL  
RH 85 cm, B 44 cm, T 51 cm, SH 46 cm  
schwarz glänzend lackiert



TIZIAN SESSEL  
RH 74 cm, B 51 cm, T 52 cm, SH 45 cm  
Industrie-Look



TIZIAN HOCKER  
B 39 cm, T 39 cm, SH 45 cm  
galvanisiert und Klarlack



TIZIAN BARHOCKER  
B 43 cm, T 43 cm, SH 76 cm  
weiß glänzend lackiert



Lighthouse Büsum

## TIZI

### Kindersessel und Kindertisch

Stahlgestell farbig lackiert

Ausführung	TIZI SESSEL	TIZI TISCH
------------	----------------	---------------

hellblau matt  
dunkelblau matt  
grün matt  
rot matt  
weiß matt

•	
•	
•	
•	
	•



TIZI KINDERSESSEL  
RH 54 cm, B 45 cm, T 46 cm, SH 32 cm  
Stahlgestell dunkelblau matt lackiert



TIZI KINDERTISCH  
B 60 cm, T 60 cm, Gestellhöhe 47 cm  
Tischhöhe inkl. Tischplatte 49 cm  
Stahlgestell weiß matt lackiert  
inkl. Tischplatte, Größe 60/60 cm



# VINCENT

**Stuhl, Sessel, Hocker und Barhocker**  
 Stahlgestell, sog. Industrie-Look, Sitz aus Ulmenholz

Ausführung	VINCENT STUHL	VINCENT SESSEL	VINCENT HOCKER	VINCENT BARHOCKER
------------	------------------	-------------------	-------------------	----------------------

Sitz aus Ulmenholz	•	•	•	•
--------------------	---	---	---	---



Industrie-Look    Ulmenholz



VINCENT HOCKER  
 B 39 cm, T 39 cm, SH 45 cm



VINCENT STUHL  
 RH 79 cm, B 45 cm, T 54 cm, SH 46 cm



VINCENT SESSEL  
 RH 76 cm, B 50 cm, T 52 cm, SH 45 cm



VINCENT BARHOCKER  
 B 42 cm, T 42 cm, SH 75 cm






## EASTSIDE + CARNEGIE

### Stahlrohrhocker und -barhocker

Gestell im Industrie-Look oder schwarz matt lackiert, Rundrohr und Flachrohr, verschiedene Sitzausführungen

Ausführungen	LOWER EASTSIDE HOCKER	UPPER EASTSIDE BARHOCKER	CARNEGIE BARHOCKER
Metallsitz, Gestell Klarlack	•	•	•
Metallsitz, schwarz matt <b>neu</b>	•	•	•
<b>Sitz „vintage“-Look</b>			
Eiche massiv 30 mm	•	•	•
<b>Flachpolster</b>			
Material kundenseits gestellt	•	•	•
Preisgruppe A	•	•	•
Preisgruppe B	•	•	•
Preisgruppe C	•	•	•
Preisgruppe D	•	•	•
<b>Stegpolster, Höhe 2,5 cm</b>			
Material kundenseits gestellt	•	•	•
Preisgruppe A	•	•	•
Preisgruppe B	•	•	•
Preisgruppe C	•	•	•
Preisgruppe D	•	•	•
<b>Stegpolster, Höhe 8 cm</b>			
Material kundenseits gestellt	•	•	•
Preisgruppe A	•	•	•
Preisgruppe B	•	•	•
Preisgruppe C	•	•	•
Preisgruppe D	•	•	•
Stoffbedarf: 1,20 lfd. m / 4 Stck.			
Lederbedarf: 1,20 qm / 2 Stck.			
 *			
<b>Mehrpreis:</b>			
Einzelnägel für Flachpolsterplatte	•	•	•



Metallsitz



Eiche massiv



Flachpolster -Einzelnägel



Stegpolster - Höhe 2,5 cm



Stegpolster - Höhe 8 cm



LOWER EASTSIDE  
B 42 cm, T 42 cm, Metallsitz Ø 33 cm,  
höhenverstellbar SH 43 cm bis 55 cm



UPPER EASTSIDE  
B 46 cm, T 46 cm, Metallsitz Ø 33 cm,  
höhenverstellbar SH 73 cm bis 85 cm



CARNEGIE  
B 33 cm, T 33 cm, Metallsitz Ø 33 cm,  
höhenverstellbar SH 73 cm bis 88 cm







Sitz Ulmenholz massiv

Sitz eckig gepolstert

Sitz rund gepolstert

Sitz Eiche massiv

## PORTLAND

### Stahlprofilbarhocker

Gestell anthrazitfarben pulverbeschichtet, L-Profil 40/40 mm

#### Ausführungen

Sitz eckig, Ulmenholz dunkelbraun gebeizt ●

Sitz gepolstert, wahlweise: rund oder eckig  
Material kundenseits gestellt ●

Preisgruppe A ●

Preisgruppe B ●

Preisgruppe C ●

Preisgruppe D ●

Stoffbedarf: 1,60 lfd. m / 6 Stck.

Lederbedarf: 2,30 qm / 4 Stck.

Sitz Eiche massiv, natur  
Ø 33 cm, Stärke 30 mm ●



PORTLAND  
B 37 cm, T 38 cm, SH 79 cm  
Sitzdurchmesser 33 cm



PORTLAND  
B 37 cm, T 38 cm, SH 79 cm  
Sitzfläche 31/31 cm



## TRUMP

### Stahlprofilbarhocker

Winkelisen verschweißt, ungeputzt, Klarlack

#### Ausführungen

Sitz gepolstert, Höhe 5 cm  
Material kundenseits gestellt ●

Preisgruppe A ●

Preisgruppe B ●

Preisgruppe C ●

Preisgruppe D ●

Stoffbedarf: 1,20 lfd. m / 4 Stck.

Lederbedarf: 0,60 qm / 1 Stck.

Mehrpreis:  
Sitz gepolstert mit Einzelnägeln ●



Einzelnägel



TRUMP  
B 42 cm, T 42 cm, SH ca. 83 cm  
Sitzfläche ca. 31/31 cm



Preise: VK o. MwSt.



Hopfen und Schmalz Bremen





Werkstatt Kufstein Kufstein-Österreich


## LOFT + LIFT

### Hocker und Barhocker

Gestell Stahlrohr klar lackiert oder schwarz pulverbeschichtet, Sitz Formholz Buche,

LOFT: Sitzhöhe wahlweise 46 cm, 60 cm oder 80 cm

LIFT: Sitzhöhe verstellbar: 49 cm bis 62 cm hoch

Ausführungen	LOFT 46	LOFT 60	LOFT 80	LIFT 51-60
<u>Gestell gewehrlauffarben:</u> Sitz gebeizt, Beizton Tabak	•	•	•	•
 *				
<u>Sitz Polsterung:</u> Material kundenseits gestellt	•	•	•	
Preisgruppe A	•	•	•	
Preisgruppe B	•	•	•	
Preisgruppe C	•	•	•	
Preisgruppe D	•	•	•	
Stoffbedarf: 1,20 lfd. m / 6 Stck. Lederbedarf: 1,20 qm / 3 Stck.				
<u>Sitz Stegpolster 2,50 cm:</u> MM 12 Material kundenseits gestellt				•
Preisgruppe A				•
Preisgruppe B				•
Preisgruppe C				•
Preisgruppe D				•
Stoffbedarf: 1,10 lfd. m / 6 Stck. Lederbedarf: 1,10 qm / 3 Stck.				

Hinweis:  
**MM 12 - Mindermengen nicht möglich.**



LOFT 46 - Sitzhöhe 46 cm  
B 39 cm, T 39 cm, Ø Fußring 39 cm  
Sitzdurchmesser 32 cm

LOFT 60 - Sitzhöhe 60 cm  
B 39 cm, T 39 cm, Ø Fußring 39 cm  
Sitzdurchmesser 32 cm

LIFT - Sitz höhenverstellbar und **drehbar**  
B 39 cm, T 39 cm, Ø Fußring 39 cm  
Sitzdurchmesser 32 cm  
Sitzhöhe 51-60 cm



## TOWER

### Stahlprofilbarhocker

Ovalrohr, verschiedene Sitzausführungen

#### Ausführungen

##### Metallsitz:

- Gestell Klarlack ●
- rot pulverbeschichtet ●
- schwarz pulverbeschichtet ●



##### Sitz „vintage“-Look

- Eiche massiv 30 mm ●

##### Sitz Flachpolster

- Material kundenseits gestellt ●
- Preisgruppe A ●
- Preisgruppe B ●
- Preisgruppe C ●
- Preisgruppe D ●

##### Sitz Stegpolster, Höhe 2,5 cm

- Material kundenseits gestellt ●
- Preisgruppe A ●
- Preisgruppe B ●
- Preisgruppe C ●
- Preisgruppe D ●

Stoffbedarf: 1,20 lfd. m / 4 Stck.

Lederbedarf: 0,60 qm / 1 Stck.

##### Mehrpreis:

- Einzelnägel für Flachpolsterplatte ●

#### Sitzausführungen:



Metallsitz,  
Höhe 22 mm

Eiche massiv,  
Höhe 30 mm



Flachpolster,  
Höhe 25 mm

Stegpolster,  
Höhe 25 mm

Einzelnägel,  
Höhe 25 mm



TOWER  
B 36 cm, T 36 cm, SH Metallsitz 80 cm,  
Sitz Ø 33 cm

## CASTRO

### Barhocker

Gestell Eisen im Industrie-Look oder schwarz pulverbeschichtet sowie INOX-Edelstahl, Sitz mit Stegpolster

Ausführungen	CASTRO EISEN	CASTRO INOX
<u>Polstersitz 35/35 cm, Höhe 16 cm</u>		
Material kundenseits gestellt	●	●
Preisgruppe A	●	●
Preisgruppe B	●	●
Preisgruppe C	●	●
Preisgruppe D	●	●

Stoffbedarf: 1,80 lfd. m / 4 Stck.  
Lederbedarf: 1,60 qm / 2 Stck.

genarbttes Kunstleder  
(GKL) Hauskollektion

GKL schwarz

Mehrpreise:  
Sitz mit 1-fach Knopfheftung

reduzierte Höhe



CASTRO EISEN  
Industrie-Look, Stahlprofil 25/25 mm,  
Gestellhöhe 64 cm, Sitzhöhe 80 cm

CASTRO INOX  
INOX-Edelstahl, Stahlprofil 25/25 mm,  
Gestellhöhe 64 cm, Sitzhöhe 80 cm



## EDINBURGH + DUBLIN + SANFORD

### Hocker und Barhocker

Gestell Eiche „Vintage-Look“, Fußring Stahl „Vintage-Look“, klar lackiert, Kunststoffgleiter

Ausführungen	EDINBURGH HOCKER	EDINBURGH BARHOCKER	DUBLIN BARHOCKER	SANFORD BARHOCKER
<u>Sitz Eiche massiv</u> Gestell Eiche, „Vintage-Look“:	●	●	●	●
<u>Sitz Eiche mit eingeleimtem Dickleder Tribe</u> Hauskollektion siehe Seite 495	●	●	●	●
<u>Sitz umpolstert</u> Material kundenseits gestellt	●	●	●	●
Preisgruppe A	●	●	●	●
Preisgruppe B	●	●	●	●
Preisgruppe C	●	●	●	●
Preisgruppe D	●	●	●	●

Stoffbedarf: 1,60 lfd. m / 6 Stck.  
Lederbedarf: 2,30 qm / 4 Stck.



EDINBURGH HOCKER  
B 35 cm, T 35 cm, SH 47 cm  
Sitz Eiche massiv, Ø 35 cm

EDINBURGH BARHOCKER  
B 35 cm, T 35 cm, SH 81 cm  
Sitz Eiche mit eingeleimtem Dickleder Tribe, Ø 35 cm

DUBLIN BARHOCKER  
B 35 cm, T 35 cm, SH 76-85 cm,  
Sitz Eiche massiv  
Ø 35 cm, höhenverstellbar

SANFORD BARHOCKER  
B 35 cm, T 35 cm, SH 81-82 cm,  
Sitz umpolstert, Ø 33 cm

## LENT

### Barhocker

Gestell Eiche, „Vintage-Look“,  
Massivholzsitz, Kunststoffgleiter

Ausführungen

<u>Sitz Eiche mit eingeleimtem Dickleder Tribe</u> Hauskollektion (siehe Seite 495)	●
<u>Sitz mit Polsterplatte</u> Material kundenseits gestellt	●
Preisgruppe A	●
Preisgruppe B	●
Preisgruppe C	●
Preisgruppe D	●

Stoffbedarf: 1,00 lfd. m / 2 Stck.  
Lederbedarf: 1,40 qm / 2 Stck.



LENT  
B 44 cm, T 39 cm, SH 81 cm  
Sitz Ø 35 cm

## DUNBAR

### Barhocker

Esche, dunkelnuss gebeizt, Kunststoffgleiter

Ausführungen

<u>Sitz gepolstert mit Fußring</u> im Industrie-Look oder schwarz:	●
Material kundenseits gestellt	●
Preisgruppe A	●
Preisgruppe B	●
Preisgruppe C	●
Preisgruppe D	●

Stoffbedarf: 1,00 lfd. m / 2 Stck.  
Lederbedarf: 1,00 qm / 1 Stck.

<u>Mehrpreis:</u> mit Fußring vermessingt matt	●
---	---



DUNBAR  
B 49 cm, T 49 cm, SH 80 cm  
Sitz Ø 33 cm



## SEPP + FRANZ + JOHANN

**traditionelle Bauernstühle**  
Massivholz, Robustagleiter Kunststoff

Ausführungen	SEPP	FRANZ	JOHANN
<u>Buche gebeizt:</u>			
natur, nuss, wenge oder schwarz	•	•	•
<u>Eiche gebeizt:</u>			
natur, nuss, wenge oder schwarz	•	•	•
<u>Mehrpriis Polsterplatte-montiert:</u>			
Material kundenseits gestellt	•	•	•
Preisgruppe A	•	•	•
Preisgruppe B	•	•	•
Preisgruppe C	•	•	•
Preisgruppe D	•	•	•
Stoffbedarf: 1,20 lfd. m / 4 Stck. Lederbedarf: 1,20 qm / 2 Stck.			
Mengen unter 12 Stück	•	•	•



SEPP  
RH 89 cm, B 41 cm, T 52 cm,  
SH Holzsiiz 46 cm



FRANZ  
RH 87 cm, B 42 cm, T 52 cm,  
SH Holzsiiz 45 cm



JOHANN  
RH 82 cm, B 42 cm, T 50 cm,  
SH Holzsiiz 46 cm







Werkstatt Kufstein Kufstein-Österreich

## DAVOS

### Stuhl

Buche gebeizt nach Hauskollektion, Sitz und Rücken gepolstert, Einzelnägel im Rücken, Robustagleiter Kunststoff

#### Ausführungen

##### Sitz gepolstert, Rücken Holz:

Material kundenseits gestellt

Preisgruppe A

Preisgruppe B

Preisgruppe C

Preisgruppe D

Stoffbedarf: 2,00 lfd. m / 4 Stck.

Lederbedarf: 3,20 qm / 4 Stck.

##### Sitz und Rücken gepolstert,

Rücken mit Einzelnägeln:

Material kundenseits gestellt

Preisgruppe A

Preisgruppe B

Preisgruppe C

Preisgruppe D

Stoffbedarf: 3,00 lfd. m / 4 Stck.

Lederbedarf: 5,50 qm / 4 Stck.

##### Mehrpreise:

Lederverarbeitung

Mengen unter 12 Stück



DAVOS  
RH 82 cm, B 45 cm, T 50 cm, SH 47 cm



## CHASE

### Stuhl

Buche gebeizt nach Hauskollektion, Rücken mit Einzelnägeln, Robustagleiter Kunststoff

#### Ausführungen

Material kundenseits gestellt

Preisgruppe A

Preisgruppe B

Preisgruppe C

Preisgruppe D

Stoffbedarf: 1,90 lfd. m / 2 Stck.

Lederbedarf: 3,80 qm / 2 Stck.

##### Mehrpreis:

Lederverarbeitung

Mengen unter 12 Stück



CHASE  
RH 83 cm, B 47 cm, T 54 cm, SH 48 cm



## NONNA 1 + 2

### Polsterstuhl und Polstersessel

Sitz mit Federkernmatte, Buche oder Eiche, gebeizt nach Hauskollektion, Sitz und Rücken gepolstert mit Steppungen, Robustagleiter Kunststoff

Ausführungen	NONNA 1 BUCHE	NONNA 1 EICHE	NONNA 2 BUCHE	NONNA 2 EICHE
Material kundenseits gestellt	●	●	●	●
Preisgruppe A	●	●	●	●
Preisgruppe B	●	●	●	●
Preisgruppe C	●	●	●	●
Preisgruppe D	●	●	●	●
Stoffbedarf lfd. m	2,40 / 1 Stck.	2,40 / 1 Stck.	2,40 / 1 Stck.	2,40 / 1 Stck.
Lederbedarf qm	4,80 / 1 Stck.	4,80 / 1 Stck.	4,80 / 1 Stck.	4,80 / 1 Stck.



Detail Federkernmatte



Buche

NONNA 1 STUHL  
RH 74 cm, B 67 cm, T 68 cm, SH 47 cm



Eiche

NONNA 2 SESSEL  
RH 74 cm, B 68 cm, T 68 cm, SH 47 cm

## CAMPUS

### Polstersessel

Buche gebeizt nach Hauskollektion, Robustagleiter Kunststoff

#### Ausführungen

Material kundenseits gestellt	●
Preisgruppe A	●
Preisgruppe B	●
Preisgruppe C	●
Preisgruppe D	●

Stoffbedarf lfd. m	2,40 / 1 Stck.
Lederbedarf qm	4,00 / 1 Stck.

#### Hinweis:

Großbrappartige oder karierte Stoffe, sowie zweifarbige Polsterungen werden mit 5 % Mehrpreis berechnet, Lederverarbeitung und Rapportbeachtung mit 10 %.



CAMPUS SESSEL  
RH 74 cm, B 70 cm, T 64 cm, SH 47 cm





## PAULA + PAULETTE

### Polsterstuhl und Zweisitzer

geschwungene oder gerade Beine, Buche gebeizt nach Hauskollektion, optional mit Knöpfen und Vertikalsteppung, Robustagleiter Kunststoff

Ausführungen	PAULA STUHL	PAULETTE STUHL	PAULETTE ZWEISITZER
Material kundenseits gestellt	●	●	●
Kunstleder, genarbte Lederoptik (GKL) Hauskollektion	●	●	●
Preisgruppe A	●	●	●
Preisgruppe B	●	●	●
Preisgruppe C	●	●	●
Preisgruppe D	●	●	●
<b>Mehrpreise:</b>			
Vertikalsteppung im Rücken	●	●	●
Knopfheftung im Rücken	●	●	●
Stoffbedarf lfd. m	3,20 / 2 Stck.	3,20 / 2 Stck.	4,10 / 1 Stck.
Lederbedarf qm	3,20 / 1 Stck.	3,20 / 1 Stck.	8,20 / 1 Stck.

#### Hinweis:

Großbräpportige oder karierte Stoffe, sowie zweifarbige Polsterungen werden mit 5 % Mehrpreis berechnet, Lederverarbeitung und Rapportbeachtung mit 10 %.



PAULA STUHL  
RH 80 cm, B 64 cm, T 62 cm, SH 48 cm



Jumbo Niederlande

## PHOENIX

### Polstersessel

Eiche gebeizt nach Hauskollektion, Sitz und Rücken gepolstert, Rückenkissen inklusive, Robustagleiter Kunststoff

#### Ausführungen

Material kundenseits gestellt	●
Preisgruppe A	●
Preisgruppe B	●
Preisgruppe C	●
Preisgruppe D	●

#### Mehrpreis:

Steppung (wie Objektbild)	●
---------------------------	---

Stoffbedarf lfd. m	3,20 / 1 Stck.
Lederbedarf qm	6,30 / 1 Stck.

\* Bedarf inkl. Rückenkissen

#### Hinweis:

Großbräpportige oder karierte Stoffe, sowie zweifarbige Polsterungen werden mit 5 % Mehrpreis berechnet, Lederverarbeitung und Rapportbeachtung mit 10 %.



PAULETTE STUHL  
RH 81 cm, B 63 cm, T 66 cm, SH 48 cm



PAULETTE ZWEISITZER  
RH 81 cm, B 120 cm, T 65 cm, SH 48 cm



PHOENIX  
RH 82 cm, B 68 cm, T 75 cm, SH 40 cm





## FEATHERTON + RANDERS

### Loungesessel

Gestell Holz, Kunststoffgleiter, Sitz und Rücken gepolstert

**Featherton:** Gestell Eiche classic walnut gebeizt, Sitzschale mit Heftungen

**Randers:** Gestell Eiche nussbaumfarben gebeizt, Rücken mit 3 Knöpfen

Ausführungen	FEATHERTON	RANDERS
Material kundenseits gestellt	●	●
Preisgruppe A	●	●
Preisgruppe B	●	●
Preisgruppe C	●	●
Preisgruppe D	●	●
Stoffbedarf lfd. m	2,90 / 1 Stck.	2,20 / 1 Stck.

### Hinweis:

Leder und Kunstleder nicht möglich.



Eiche classic walnut

Eiche nussbaumfarben



## PAM

### Loungesessel

Füße Buche gebeizt nach Hauskollektion oder Eiche natur, Kufengestell massiver Stahl verchromt, Robustagleiter Kunststoff

### Ausführungen

#### Füße Buche gebeizt nach Hauskollektion:

Material kundenseits gestellt	●
Preisgruppe A	●
Preisgruppe B	●
Preisgruppe C	●
Preisgruppe D	●

#### Mehrpreise:

Füße Eiche natur	●
Kufengestell, verchromt	●

Stoffbedarf lfd. m	2,90 / 1 Stck.
Lederbedarf qm	4,40 / 1 Stck.

### Hinweis:

Großrapportige oder karierte Stoffe, sowie zweifarbige Polsterungen werden mit 5 % Mehrpreis berechnet, Lederverarbeitung und Rapportbeachtung mit 10 %.



FEATHERTON  
RH 96 cm, B 68 cm, T 80 cm, SH 38 cm



RANDERS  
RH 86 cm, B 68 cm, T 82 cm, SH 45 cm  
abnehmbares Sitzkissen



PAM  
RH 89 cm, B 73 cm, T 72 cm, SH 44 cm  
Kufengestell, Ø 19 mm



PAM  
RH 89 cm, B 73 cm, T 72 cm, SH 44 cm  
Füße Eiche natur



## DANDY

### Bank

Gestell Eiche natur furniert,  
gebeizt nach Hauskollektion, Sitz und Rücken gepolstert,  
Rücken hinten Holz, Robustagleiter Kunststoff

#### Ausführungen

Material kundenseits gestellt	●
Kunstleder, genarbte Lederoptik (GKL) Hauskollektion	●
Preisgruppe A	●
Preisgruppe B	●
Preisgruppe C	●
Preisgruppe D	●

Stoffbedarf lfd. m	3,30 / 1 Stck.
Lederbedarf qm	6,30 / 1 Stck.

#### Hinweis:

Großbrapportige oder karierte Stoffe, sowie zweifarbige Polsterungen werden mit 5 % Mehrpreis berechnet, Lederverarbeitung und Rapportbeachtung mit 10 %.



DANDY  
RH 83 cm, B 160 cm, T 64 cm, SH 47 cm

## MARSELLUS may design: Tino Töppler

### Polstersessel und Zweisitzer

Gestell Eiche natur oder gebeizt nach Hauskollektion,  
Sitz und Rücken umpolstert, Robustagleiter Kunststoff

Ausführungen	MARSELLUS SESSEL	MARSELLUS ZWEISITZER
Material kundenseits gestellt	●	●
Preisgruppe A	●	●
Preisgruppe B	●	●
Preisgruppe C	●	●
Preisgruppe D	●	●

Stoffbedarf lfd. m	1,70 / 1 Stck.	3,50 / 1 Stck.
Lederbedarf qm	3,40 / 1 Stck.	7,00 / 1 Stck.

#### Hinweis:

Großbrapportige oder karierte Stoffe, sowie zweifarbige Polsterungen werden mit 5 % Mehrpreis berechnet, Lederverarbeitung und Rapportbeachtung mit 10 %.



MARSELLUS SESSEL  
RH 73 cm, B 70 cm, T 68 cm, SH 41 cm



MARSELLUS ZWEISITZER  
RH 73 cm, B 154 cm, T 68 cm, SH 41 cm





Schlemmwerk Essen

interiordesigner| Dipl.-Ing. Juliana Georgja Pieper | www.roomsushi.de

## BUMPER

### Hockerbank, Bank und Hochbank

Gestell Vierkantstahlrohr 30/30 mm, schwarz pulverbeschichtet oder Oberfläche geschliffen mit Transparentlack im Industrie-Look, Pfeifensteppung im Sitz und Rücken, Nosagfederung

Ausführungen	LÄNGE 120 CM	LÄNGE 140 CM	LÄNGE 160 CM	LÄNGE 180 CM
<u>Hockerbank:</u>				
Material kundenseits gestellt	●	●	●	●
Preisgruppe A	●	●	●	●
Preisgruppe B	●	●	●	●
Preisgruppe C	●	●	●	●
Preisgruppe D	●	●	●	●
Stoffbedarf lfd. m / pro Stck.	1,70 / 1 Stck.	2,00 / 1 Stck.	2,20 / 1 Stck.	2,40 / 1 Stck.
Lederbedarf qm / pro Stck.	3,10 / 1 Stck.	3,60 / 1 Stck.	4,00 / 1 Stck.	4,60 / 1 Stck.
<u>BANK:</u>				
Material kundenseits gestellt	●	●	●	●
Preisgruppe A	●	●	●	●
Preisgruppe B	●	●	●	●
Preisgruppe C	●	●	●	●
Preisgruppe D	●	●	●	●
Stoffbedarf lfd. m / pro Stck.	2,90 / 1 Stck.	3,40 / 1 Stck.	3,90 / 1 Stck.	4,30 / 1 Stck.
Lederbedarf qm / pro Stck.	5,30 / 1 Stck.	6,20 / 1 Stck.	7,10 / 1 Stck.	8,00 / 1 Stck.
<u>HOCHBANK SH 80 cm:</u>				
Material kundenseits gestellt	●	●	●	●
Preisgruppe A	●	●	●	●
Preisgruppe B	●	●	●	●
Preisgruppe C	●	●	●	●
Preisgruppe D	●	●	●	●
Stoffbedarf lfd. m / pro Stck.	2,90 / 1 Stck.	3,40 / 1 Stck.	3,90 / 1 Stck.	4,30 / 1 Stck.
Lederbedarf qm / pro Stck.	5,30 / 1 Stck.	6,20 / 1 Stck.	7,10 / 1 Stck.	8,0 / 1 Stck.
<u>Minderpreis:</u>				
<u>HOCHBANK SH 65 cm:</u>	●	●	●	●

Hinweise: maximale Länge 180 cm = 6 Beine

Großrapportige oder karierte Stoffe, sowie zweifarbige Polsterungen werden mit 5 % Mehrpreis berechnet, Lederverarbeitung und Rapportbeachtung mit 10 %.



neu

BUMPER HOCKERBANK  
SH 47 cm, T 49 CM



BUMPER BANK  
RH 83 cm, T 68 cm, SH 47 cm



neu

BUMPER HOCHBANK  
RH 114 cm, T 60 cm, SH 80 cm / wahlweise auch SH 65 cm





## VIDAR

### Bank und Hochbank

Metallgestell 40/40 mm, Oberfläche geschliffen, mit Transparentlack im Industrie-Look oder schwarz pulverbeschichtet, Sitz und Rücken Eiche „Vintage-Look“, Rücken Teilpolsterung oder Sitz und Rücken Vollpolsterung

Ausführungen Länge	120 CM	130 CM	140 CM	150 CM	160 CM	180 CM
<u>Sitz und Rücken Holz:</u>	•	•	•	•	•	•
<u>Sitz und Rücken Teilpolsterung:</u>						
Material kundenseits gestellt	•	•	•	•	•	•
Preisgruppe A	•	•	•	•	•	•
Preisgruppe B	•	•	•	•	•	•
Preisgruppe C	•	•	•	•	•	•
Preisgruppe D	•	•	•	•	•	•
Stoffbedarf lfd. m.	1,70/1 Stck.	1,80/1 Stck.	2,00/1 Stck.	2,10/1 Stck.	2,30/1 Stck.	2,50/1 Stck.
Lederbedarf qm	3,40/1 Stck.	3,60/1 Stck.	4,00/1 Stck.	4,20/1 Stck.	4,60/1 Stck.	5,00/1 Stck.
<u>Sitz und Rücken gepolstert:</u>						
Material kundenseits gestellt	•	•	•	•	•	•
Preisgruppe A	•	•	•	•	•	•
Preisgruppe B	•	•	•	•	•	•
Preisgruppe C	•	•	•	•	•	•
Preisgruppe D	•	•	•	•	•	•
Stoffbedarf lfd. m.	2,60/1 Stck.	2,90/1 Stck.	3,10/1 Stck.	3,30/1 Stck.	3,50/1 Stck.	3,90/1 Stck.
Lederbedarf qm	5,20/1 Stck.	5,80/1 Stck.	6,20/1 Stck.	6,60/1 Stck.	7,00/1 Stck.	7,80/1 Stck.
<u>Mehrpreis:</u>						
Gestell für Hochbank SH 65 cm	•	•	•	•	•	•
Gestell für Hochbank SH 80 cm	•	•	•	•	•	•



#### Hinweis:

Andere Längen und Gestelloberflächen auf Anfrage. Ab einer Länge von 160 cm wird eine zusätzliche Wange zur Stabilisierung angebracht.

## B 4040

### Hockerbank

Vierkantstahl 40/30 mm, Wandungsstärke 2 mm, Oberfläche geschliffen, mit Transparentlack im Industrie-Look oder schwarz pulverbeschichtet, Niveaueausgleichsschrauben

Ausführungen Länge	120 CM	130 CM	140 CM	150 CM	160 CM	180 CM
Material kundenseits gestellt	•	•	•	•	•	•
Preisgruppe A	•	•	•	•	•	•
Preisgruppe B	•	•	•	•	•	•
Preisgruppe C	•	•	•	•	•	•
Preisgruppe D	•	•	•	•	•	•

Stoffbedarf lfd. m. 1,40/1 Stck. 1,50/1 Stck. 1,60/1 Stck. 1,70/1 Stck. 1,80/1 Stck. 2,00/1 Stck.

Lederbedarf auf Anfrage



B 4040 HOCKERBANK  
T 40 cm, SH 47 cm, Sitzkissen 6 cm stark



VIDAR BANK  
RH 80 cm, B 150 cm, T 60 cm, SH 46 cm  
Sitz und Rücken Vollpolsterung



VIDAR BANK  
RH 80 cm, B 150 cm, T 60 cm, SH 46 cm  
Sitz und Rücken Holz



VIDAR HOCHBANK  
RH 114 cm, B 150 cm, T 60 cm, SH 80 cm  
Sitz und Rücken Holz oder Teilpolsterung





## STERLING

### Bank

Stahlgestell, schwarz pulverbeschichtet oder mit Transparentlack im Industrie-Look, Stegpolsterung glatt, Niveauegleichschrauben

Ausführungen	LÄNGE 120 CM	LÄNGE 140 CM	LÄNGE 160 CM	LÄNGE 180 CM
Material kundenseits gestellt	●	●	●	●
Preisgruppe A	●	●	●	●
Preisgruppe B	●	●	●	●
Preisgruppe C	●	●	●	●
Preisgruppe D	●	●	●	●
<b>Mehrpri</b> s:				
Stegpolsterung mit Heftung	●	●	●	●
Stoffbedarf: lfd. m.	2,40/1 Stck.	2,80/1 Stck.	3,20/1 Stck.	3,60/1 Stck.
Lederbedarf: qm	4,80/1 Stck.	5,60/1 Stck.	6,40/1 Stck.	7,20/1 Stck.

Hinweis: Maximale Länge 180 cm.



Stegpolsterung mit Heftung



STERLING  
RH 84 cm, T 59 cm, SH 46 cm

## SANA

### Formholzbank

Metallgestell, Vierkant 40/40 mm  
matt schwarz pulverbeschichtet

#### Ausführung

Sitz und Rücken Formholzschale  
Beizton Cigar ●



SANA  
RH 83 cm, B 120 cm, T 58 cm, SH 45 cm  
Sitztiefe 41 cm



## EDDIE

### Steh­tisch­gestell und Barhocker

Stahlrohrgestell mit Klarlack sog. Industrie-Look oder schwarz pulverbeschichtet, Tischgestell mit Niveaueinstellschrauben

Ausführungen	EDDIE STEHTISCHGESTELL		
	120/80 cm	140/80 cm	160/80 cm
Tischplatte: Gestelllänge:	100 cm	100 cm	120 cm
<u>Gestell ohne Tischplatte:</u>	•	•	•
<u>Gestell mit Tischplatte:</u>			
Spanplatte 30 mm, laminiert	•	•	•
Spanplatte 40 mm, laminiert	•	•	•
Buche massiv 30 mm	•	•	•
Buche massiv 40 mm	•	•	•
Eiche massiv 30 mm	•	•	•
Eiche massiv 40 mm	•	•	•

#### Mehrpreis:

Eiche Massivkante bei Spanplatten mit Eichendekor: •

Ausführung	EDDIE BARHOCKER
<u>Sitz Eiche massiv</u>	•
<u>Sitz umpolstert</u>	
Material kundenseits gestellt	•
Preisgruppe A	•
Preisgruppe B	•
Preisgruppe C	•
Preisgruppe D	•

Stoffbedarf lfd. m 0,90 / 3 Stck.  
Lederbedarf qm 1,60 / 3 Stck.



EDDIE BARHOCKER  
B 35 cm, T 35 cm, SH 80 cm  
Rechteckprofil 18/30 mm

EDDIE STEHTISCH  
Gestellbreite 78 cm, Gestellhöhe 111 cm  
Rechteckprofil 20/40 mm

## HAWK may design

### Tischgestell

L-Profil, Stahl Standard geschliffen mit Transparentlack, Wandungsstärke 2 mm, Stahlwinkel-Zargen mit Niveaueinstellschrauben

#### Ausführungen

##### Wangensatz ohne Tischplatte:

•

##### Set mit Tischplatte:

	SPANPLATTE LAMINIERT 40 MM	BUCHE MASSIV 40 MM	EICHE MASSIV 40 MM
80/80 cm	•	•	•
120/80 cm	•	•	•
140/80 cm	•	•	•
160/80 cm	•	•	•
180/80 cm	•	•	•
200/80 cm	•	•	•

#### Mehrpreis:

Massiveichenkante 8 mm  
bei Eichendekor-Laminat  
pro Platte •

#### Hinweis:

Andere Maße und Gestellfarben auf Anfrage.



Detail



Detail



HAWK TISCH  
Gestellhöhe 76 cm





M 4040 TISCH  
Gestellhöhe 71 cm

## M 4040 + STM 4040

### Tischgestell und Stehtischgestell

Stahlrohrgestell mit Klarlack sog. Industrie-Look oder schwarz pulverbeschichtet, Wandungsstärke 2 mm, Vierkantstahl 40/40 mm mit Niveauegleichschrauben

Ausführungen Gestellgröße	M 4040 TISCH	STM 4040 STEHTISCH
68 / 68 cm	•	
78 / 78 cm	•	•
88 / 88 cm	•	
118 / 58 cm		•
118 / 68 cm		•
118 / 78 cm	•	•
128 / 58 cm		•
128 / 68 cm		•
128 / 78 cm	•	•
138 / 58 cm		•
138 / 68 cm		•
138 / 78 cm	•	•
148 / 68 cm		•
158 / 68 cm		•
158 / 78 cm	•	•
178 / 68 cm		•
178 / 78 cm	•	•
198 / 78 cm	•	

#### mit Tischplatte Buche massiv, 40 mm:

80 / 80 cm	•	•
120 / 80 cm	•	•
140 / 80 cm	•	•
180 / 80 cm	•	•
200 / 80 cm	•	

#### mit Tischplatte Eiche massiv, 40 mm:

80 / 80 cm	•	•
120 / 80 cm	•	•
140 / 80 cm	•	•
180 / 80 cm	•	•
200 / 80 cm	•	

#### Hinweis:

Andere Maße und Gestellfarben auf Anfrage.



STM 4040 STEHTISCH  
Gestellhöhe wahlweise 93 oder 107 cm

## L 4040 + STL 4040

### Tischgestell und Stehtischgestell

Stahlrohrgestell mit Klarlack sog. Industrie-Look oder schwarz pulverbeschichtet, Wandungsstärke 2 mm, Stahlwinkel-Zargen, Vierkantstahl 40/40 mm mit Niveauegleichschrauben

Ausführungen	L 4040 TISCH	STL 4040 STEHTISCH
70 / 70 cm	•	
80 / 80 cm	•	•
90 / 90 cm	•	
120 / 60 cm		•
120 / 70 cm		•
120 / 80 cm	•	•
130 / 80 cm	•	•
140 / 80 cm	•	•
160 / 80 cm	•	•
180 / 80 cm	•	•
200 / 90 cm	•	

#### mit Tischplatte Buche massiv (40 mm), mit Fräsung 10 mm:

80 / 80 cm	•	•
120 / 80 cm	•	•
140 / 80 cm	•	•
180 / 80 cm	•	•

#### mit Tischplatte Eiche massiv (40 mm), mit Fräsung 10 mm:

80 / 80 cm	•	•
120 / 80 cm	•	•
140 / 80 cm	•	•
180 / 80 cm	•	•

#### Hinweis:

Andere Maße und Gestellfarben auf Anfrage.



Fräsung 10 mm



L 4040 TISCH  
Gestellhöhe 71 cm



STL 4040 STEHTISCH  
Gestellhöhe wahlweise 93 oder 107 cm



## TREE TABLE

**Indoor:** Tischgestell Stahl, Klarlack, Tischplatte Eichenholz

**Outdoor:** Tischgestell Stahl thermisch verzinkt, Tischplatte Belinga Holz

bis 4 m Länge 2 Wangen - 4 Schwerlastrollen

ab 4 m Länge 3 Wangen - 6 Schwerlastrollen

2 Tischplatten, 6,5 cm stark, wie gewachsen, natur, geölt

Abstand zwischen den Planken nach Vorgabe, (Standard 4 cm)

**Gestell ohne Platte nicht lieferbar**

Ausführungen Plattengrößen	TREE TABLE INDOOR	TREE TABLE OUTDOOR
200/80 cm	●	●
250/80 cm	●	●
300/80 cm	●	●
350/80 cm	●	●
400/80 cm	●	●
450/80 cm	●	●
500/80 cm	●	●

Hinweise:

Rissbildungen und Verformungen  
der Planken sind kein Reklamationsgrund.

Auch als Stehtisch möglich - Preise auf Anfrage.



TREE TABLE  
Gesamthöhe mit Platte 75 cm  
Maximale Länge: 500 cm

## SMITHY

**Tischgestell**

Stahl geölt

Gestellpreis ohne Tischplatte

Größe:

190 cm / 92 cm



Andere Längen auf Anfrage.

Die oben genannten Preise gelten ab Lager May,  
Transportverpackungskosten werden nach  
Aufwand ermittelt.

Hinweise:

Das Gestell kann je nach verwendeter  
Plattenlänge individuell vom Hersteller  
angepasst werden.



SMITHY  
Gestellhöhe 73 cm, T 92 cm





# DENVER

neu

**Tisch**  
 Stahlrohrgestell mit Klarlack sog. Industrie-Look oder schwarz pulverbeschichtet,  
 - Gestell individuell montierbar - inkl. Tischplatte

Ausführungen  
 DENVER 1 (Beine gerade)  
 oder DENVER 2 (Beine 80° WINKEL)

Gestell ohne Tischplatte:  
 (2 Wangen, Höhe 72 cm)

	BUCHÉ MASSIV 40 mm	EICHE MASSIV 40 mm	QTP LAMINIERT 40 mm	QTP LAMINIERT 60 mm	BUCHÉ MASSIV 40 mm	EICHE MASSIV 40 mm
					BAUMKANTENOPTIK	BAUMKANTENOPTIK
<u>Gestell mit Tischplatte:</u>						
160/80 cm	•	•	•	•	•	•
180/80 cm	•	•	•	•	•	•
200/80 cm	•	•	•	•	•	•
220/80 cm	•	•	•	•	•	•
240/80 cm	•	•	•	•	•	•



Hinweis:  
 Andere Größen auf Anfrage.



DENVER 2  
 Höhe inkl. Tischplatte 76 cm



DENVER 1  
 Höhe inkl. Tischplatte 76 cm



Anneen Max Niederlande



DW 3030  
 B 110 cm, T 70 cm, Höhe 72 cm

## DW 3030

**Doppelwagentischgestell**  
 Vierkantstahl 30/30 mm, Wandungsstärke 2 mm  
 Standard: geschliffen und mit Transparentlack  
 Kunststoffkappen schwarz, mit Niveauegleichschrauben

Ausführungen

- Gestellpreis für Platten 120/80 cm  
 Steglänge 90 cm •
- Gestellpreis für Platten 140/80 cm  
 Steglänge 110 cm •



## CONIC

### Tischbeine

konisch, schwarz pulverbeschichtet oder Oberfläche geschliffen mit Transparentlack im Industrie-Look

Ausführungen	CONIC TB	CONIC TBG				
Set ohne Tischplatten: für Platten bis 180/80 cm	•	•				
Set mit Tischplatte: €	BUCHE 30 MM	EICHE 30 MM	BUCHE 40 MM	EICHE 40 MM	VERSUS B BUCHE	VERSUS E EICHE
80/80 cm	•	•	•	•	•	•
90/90 cm	•	•	•	•	•	•
120/80 cm	•	•	•	•	•	•
140/80 cm	•	•	•	•	•	•
160/80 cm	•	•	•	•	•	•
180/80 cm	•	•	•	•	•	•

### Hinweis:

Für nicht quadratische Ausführungen sollten Massivholzplatten ab 30 mm Stärke genommen werden. TB und TBG können beide auf den aufgeführten Tischplatten montiert werden.



CONIC TB  
Tischbeine konisch, Schrägstellung  
Set für Platten bis 180/80 cm, Höhe 72 cm



CONIC TBG  
Tischbeine konisch, jedoch Senkrechtstellung  
Set für Platten bis 180/80 cm, Höhe 72 cm





## SHELF

**Loungetischgestell MODENA R LOUNGE**  
mit Baumscheibe als Tischplatte in Eiche massiv, unbehandeltes Holz, flache Gussbasis schwarz pulverbeschichtet, mit Niveaueingleichschrauben

### Ausführungen

- Gestell ohne Tischplatte  
schwarz pulverbeschichtet •
- Gestell mit Tischplatte  
Baumscheibe Eiche massiv •
- Baumscheibe ohne Gestell •

### Hinweise:

Der Durchmesser der Baumscheibe variiert, da es sich um ein Naturprodukt handelt. Das Eichenholz ist unbehandelt. Rissbildungen bei diesem Naturprodukt sind kein Reklamationsgrund.



**SHELF**  
Basis Ø 45 cm, Höhe ohne Platte 40 cm  
Stahlrohrsäule Ø 76 mm  
Tischplatte Eiche massiv Ø ca. 55-63 cm,  
Stärke 12 cm, Tischhöhe mit Platte 52 cm



## TRONCO

**Tisch / Hocker**  
Eiche massiv, unbehandeltes Holz,  
Tragfähigkeit pro Rolle 70 kg

### Ausführungen

- mit Kunststoff-Füßen •
- mit 5 Rollen inkl. Montage •

### Hinweise:

Da es sich bei Tronco um ein Naturprodukt handelt, schwankt der Durchmesser des Sitzes um ca. 6 cm, je nachdem wie er geschnitten wurde. Der Baumstamm ist entrindet und nicht behandelt. Rissbildungen bei diesen Naturprodukten sind kein Reklamationsgrund.



**TRONCO**  
Durchmesser ca. 36-42 cm  
Höhe mit Kunststoff-Füßen ca. 50 cm  
Höhe mit Rollen ca. 48 cm



Vanino Hannover

## L 3030

**Beistelltische**  
mit Kufen, Gestelle Vierkantstahl, geschliffen

Ausführungen L 3030/40 L 3030/50

- |  |   |   |
|--|---|---|
| <u>Gestell mit Tischplatte:</u><br>geschliffen und mit Transparentlack<br>matt schwarz<br>Platte Eiche massiv, Stärke 30 mm<br>vintage mit Fräsung | • | • |
|--|---|---|



L 3030/40 + L 3030/50  
Vierkantstahl 30/30 mm  
B 40 cm, T 40 cm, H 43 cm  
B 50 cm, T 50 cm, H 53 cm

## TIMOR

**Beistelltische**  
höhenverstellbar, Gestelle Vierkantstahl,  
geschliffen

Ausführung

- |   |   |
|---|---|
| <u>Gestell ohne Tischplatte:</u><br>geschliffen und mit Transparentlack | • |
|---|---|



TIMOR  
Vierkantstahl 40/20 mm  
Gestell diagonale 43 cm  
für Platten Ø 50 cm, Ø 60 cm



## HANUSCH + HANNAH

### Loungestischgestell und Hocker

Stahlgestell gewehrlaufbar  
oder schwarz pulverbeschichtet

Ausführungen HANUSCH HANNAH

#### Gestell ohne Tischplatte:

●

#### Gestell inkl. Tischplatte:

Baumscheibe Eiche massiv ●

#### Gestell mit Polsterplatte:

Material kundenseits gestellt ●

Preisgruppe A ●

Preisgruppe B ●

Preisgruppe C ●

Preisgruppe D ●

Stoffbedarf lfd. m 1,10 / 4 Stck.



#### Hinweise:

Der Durchmesser der Baumscheibe variiert, da es sich um ein Naturprodukt handelt.

Das Eichenholz ist unbehandelt.

Rissbildungen bei diesen Naturprodukten sind kein Reklamationsgrund.



David Lloyd Niederlande



HANUSCH TISCH  
Tischhöhe ca. 49 cm, Tiefe ca. 40 cm



HANUSCH HOCKER  
B 44 cm, T 44 cm, SH 44 cm



HANNAH  
Tischhöhe ca. 37 cm, Tiefe ca. 40 cm  
für Platten Ø 50 cm

neu

## PORTIA

### Loungetisch

Stahlrohrgestell mit Drahtgeflecht  
inklusive Glasplatte matt schwarz  
pulverbeschichtet oder mit Klarlack  
im sog. Industrie-Look

#### Ausführungen

schwarz pulverbeschichtet ●

Industrie-Look ●



PORTIA  
Ø 50 cm, H 40 cm

## BIRDCAGE

### Loungetische

Stahlrohrgestell mit Drahtgeflecht,  
matt schwarz pulverbeschichtet,  
inklusive Glasplatte schwarz


neu

Ausführung	BIRDCAGE 45	BIRDCAGE 80
schwarz	●	●

schwarz



BIRDCAGE 45  
H 42 cm, Ø 45 cm



BIRDCAGE 80  
H 42 cm, Ø 80 cm



# INDOOR

Retro Möbel



# RUSH + FLASH

## Serie



The Roosevelt Niederlande

## RUSH

### Stuhl und Sessel

Buche gebeizt nach Hauskollektion,  
Rücken Formholz, Robustagleiter Kunststoff

Ausführungen	RUSH STUHL	RUSH SESSEL
<u>Holzstiz:</u>	•	•
<u>Sitz mit Polsterplatte:</u>		
Material kundenseits gestellt	•	•
Preisgruppe A	•	•
Preisgruppe B	•	•
Preisgruppe C	•	•
Preisgruppe D	•	•
<u>Sitz und Rücken mit Polsterplatte:</u>		
Material kundenseits gestellt	•	•
Preisgruppe A	•	•
Preisgruppe B	•	•
Preisgruppe C	•	•
Preisgruppe D	•	•
<u>Sitz mit Polsterplatte:</u>		
Stoffbedarf: 1,20 lfd. m / 4 Stck.		
Lederbedarf: 1,00 qm / 2 Stck.		
<u>Sitz und Rücken mit Polsterplatte:</u>		
Stoffbedarf: 1,00 lfd. m / 2 Stck.		
Lederbedarf: 1,50 qm / 2 Stck.		
<u>Mehrpreise:</u>		
Sonderlackfarbe colourful MM 12	•	•
Mengen unter 12 Stck.	•	•



Hinweis: Sonderlackfarben colourful siehe Seite 561.  
Sonderlackfarben nur bei Sitz und Rücken Holz sowie Sitz Flachpolster.



Hema Niederlande



RUSH STUHL  
RH 81 cm, B 43 cm, T 51 cm, SH 44 cm



RUSH SESSEL  
RH 80 cm, B 52 cm, T 53 cm, SH 46 cm



## FLASH

### Stuhl, Sessel, Barhocker

Buchengestell gebeizt nach Hauskollektion, Buchenfurnier im Sitz und Rücken, Robustagleiter Kunststoff

Ausführungen	STUHL	SESSEL	BARHOCKER MIT RÜCKEN	BARHOCKER OHNE RÜCKEN	FLASHING BARHOCKER
--------------	-------	--------	-------------------------	--------------------------	-----------------------

#### Sitz und Rücken Holz:

#### Sitz Flachpolster, Rücken Holz:

Material kundenseits gestellt

Preisgruppe A

Preisgruppe B

Preisgruppe C

Preisgruppe D

Stoffbedarf: 1,20 / 4 Stck. 1,20 / 4 Stck. 1,20 / 4 Stck.

Lederbedarf: 0,50 / 1 Stck. 0,50 / 1 Stck. 0,50 / 1 Stck.

#### Sitz Stegpolster, Rücken Holz:

Material kundenseits gestellt

Preisgruppe A

Preisgruppe B

Preisgruppe C

Preisgruppe D

Stoffbedarf: 2,50 / 6 Stck. 2,50 / 6 Stck. 2,50 / 6 Stck.

Lederbedarf: 1,70 / 1 Stck. 1,70 / 1 Stck. 1,70 / 1 Stck.

#### Sitz und Rücken Flachpolster:

Material kundenseits gestellt

Preisgruppe A

Preisgruppe B

Preisgruppe C

Preisgruppe D

Stoffbedarf: 2,00 / 4 Stck. 2,00 / 4 Stck. 2,00 / 4 Stck.

Lederbedarf: 0,90 / 1 Stck. 0,90 / 1 Stck. 0,90 / 1 Stck.

#### Sitz und Rücken Stegpolster:

Material kundenseits gestellt

Preisgruppe A

Preisgruppe B

Preisgruppe C

Preisgruppe D

Stoffbedarf: 5,20 / 6 Stck. 5,20 / 6 Stck. 5,20 / 6 Stck. 2,50 / 6 Stck. 1,40 / 2 Stck.

Lederbedarf: 2,20 / 1 Stck. 2,20 / 1 Stck. 2,20 / 2 Stck. 2,40 / 4 Stck. 2,20 / 2 Stck.

#### Mehrpreise:

Sitz und Rücken Padding

Sitz mit Keder

Sitz und Rücken mit Keder

**Mengen unter 12 Stck.**



Hinweis: Sonderlackfarben colourful siehe Seite 561.

Sonderlackfarben nur bei Sitz und Rücken Holz sowie Sitz Flachpolster.



FLASH STUHL  
RH 83 cm, B 43 cm, T 53 cm,  
SH Holzstuhl 45 cm  
Sitz und Rücken Holz



FLASH STUHL  
RH 83 cm, B 45 cm, T 53 cm,  
SH Padding-Polster 47 cm  
Sitz und Rücken Padding-Polster



FLASH SESSEL  
RH 83 cm, B 52 cm, T 53 cm,  
SH Stegpolster 46 cm  
Sitz und Rücken Stegpolster



FLASH BARHOCKER OHNE RÜCKEN  
H 82 cm, B 39 cm, T 42 cm,  
SH Stegpolster 80 cm  
mit Inox-Fußstrebe  
Sitz Stegpolster



FLASH BARHOCKER MIT RÜCKEN  
RH 107 cm, B 43 cm, T 48 cm,  
SH Flachpolster 80 cm  
mit Inox-Fußstrebe  
Sitz Flachpolster, Rücken Holz



FLASHING BARHOCKER  
RH 92 cm, B 42 cm, T 51 cm, SH 79 cm  
mit Aluminium-Fußstrebe



## SAINTFIELD

### Stuhl, Loungestuhl und Barhocker

Gestell Buche gebeizt, Saintfield 1 ist der Rücken komplett gepolstert, Saintfield 1 H, Loungestuhl und Barhocker mit Formholzrücken furniert, vorderseitig Polsterung mit und ohne Heftungen, Robustagleiter Kunststoff

Ausführungen	SAINTFIELD 1 STUHL	SAINTFIELD 1 H STUHL	SAINTFIELD H LOUNGESTUHL	SAINTFIELD H BARHOCKER
Beiztöne: natur, dunkelnuss, wengefarben				
Material kundenseits gestellt	●	●	●	●
Preisgruppe A	●	●	●	●
Preisgruppe B	●	●	●	●
Preisgruppe C	●	●	●	●
Preisgruppe D	●	●	●	●
Stoffbedarf - lfd. m.	2,00 / 2 Stck.	1,10 / 2 Stck.	2,10 / 2 Stck.	1,20 / 2 Stck.
Lederbedarf	auf Anfrage	auf Anfrage	auf Anfrage	auf Anfrage

#### Hinweis:

Großrapportige oder karierte Stoffe, sowie zweifarbige Polsterungen werden mit 5 % Mehrpreis berechnet, Lederverarbeitung und Rapportbeachtung auf Anfrage.



SAINTFIELD 1 STUHL  
RH 83 cm, B 48 cm, T 55 cm, SH 49 cm  
ohne Heftung und Rücken gepolstert



SAINTFIELD H LOUNGESTUHL  
RH 75 cm, B 65 cm, T 64 cm, SH 46 cm  
mit Heftung



SAINTFIELD H BARHOCKER  
RH 110 cm, B 47 cm, T 52 cm, SH 76 cm  
mit Heftung

SAINTFIELD 1 H STUHL o. Abb.  
RH 83 cm, B 48 cm, T 55 cm, SH 49 cm  
mit Heftung





## COCKTAIL

### Stuhl und Barhocker

Buche gebeizt, Robustagleiter Kunststoff,

wahlweise:

- Sitz gepolstert, Rücken Formholz (Cocktail 1)

- Sitz und Rücken gepolstert (Cocktail 2)

Ausführungen	COCKTAIL 1 STUHL	COCKTAIL 1 BARHOCKER	COCKTAIL 2 STUHL	COCKTAIL 2 BARHOCKER
--------------	---------------------	-------------------------	---------------------	-------------------------

Beiztöne: natur, nuss, wenge oder schwarz

Material kundenseits gestellt

Preisgruppe A

Preisgruppe B

Preisgruppe C

Preisgruppe D

Mehrpreise:

Mengen unter 12 Stck.

Stoffbedarf lfd. m	1,20 / 4 Stck.	1,20 / 4 Stck.	5,00 / 4 Stck.	4,70 / 4 Stck.
--------------------	----------------	----------------	----------------	----------------



Hinweis:

Sonderbeiztöne auf Anfrage.



COCKTAIL 2 BARHOCKER  
RH 94 cm, B 51 cm, T 46 cm, SH 79 cm



COCKTAIL 1 STUHL  
RH 82 cm, B 44 cm, T 54 cm, SH 49 cm



COCKTAIL 2 STUHL  
RH 82 cm, B 44 cm, T 54 cm, SH 49 cm



COCKTAIL 1 BARHOCKER  
RH 94 cm, B 49 cm, T 46 cm, SH 79 cm





# LOVENA

## Stuhl, Sessel und Barhocker

Gestell Buche gebeizt nach Hauskollektion, Sitz und Rücken gepolstert, Robustagleiter Kunststoff

Ausführungen	LOVENA 1 STUHL	LOVENA 1/O STUHL	LOVENA 2 SESSEL	LOVENA 2/O SESSEL	LOVENA 1 BARHOCKER
--------------	-------------------	---------------------	--------------------	----------------------	-----------------------

Beiztöne: natur, nuss, walnuss, wenge oder schwarz

Material kundenseits gestellt	•	•	•	•	•
Preisgruppe A	•	•	•	•	•
Preisgruppe B	•	•	•	•	•
Preisgruppe C	•	•	•	•	•
Preisgruppe D	•	•	•	•	•

### Mehrpriese:

Stuhlbeinkappen in Messingoptik	•	•	•	•	•
Pfeifensteppung im Rücken	•	•	•	•	•
Mengen unter 12 Stck.	•	•	•	•	•

Stoffbedarf lfd. m	2,30/2 Stck.	2,40/2 Stck.	3,00/2 Stck.	3,10/2 Stck.	1,90/2 Stck.
--------------------	--------------	--------------	--------------	--------------	--------------

### Hinweis:

Großrapportige oder karierte Stoffe, sowie zweifarbige Polsterungen werden mit 5 % Mehrpreis berechnet, Lederverarbeitung und Rapportbeachtung auf Anfrage.

Sonderbeiztöne auf Anfrage.



Schlemmwerk Essen

Interior Design: Dipl.-Ing. Juliana Georgia Pflüger



LOVENA 1 STUHL  
RH 85 cm, B 52 cm, T 61 cm, SH 48 cm  
Rücken mit Rückensteppung,  
Gestell mit Stuhlbeinkappen in Messingoptik



LOVENA 1/O STUHL  
RH 85 cm, B 52 cm, T 61 cm, SH 48 cm  
Rücken mit Öffnung  
Gestell mit Stuhlbeinkappen in Messingoptik



LOVENA 2 SESSEL  
RH 85 cm, B 55 cm, T 61 cm, SH 48 cm  
Rücken geschlossen  
Gestell mit Stuhlbeinkappen in Messingoptik



LOVENA 2/O SESSEL  
RH 85 cm, B 55 cm, T 61 cm, SH 48 cm  
Rücken mit Öffnung



LOVENA 1 BARHOCKER  
RH 99 cm, B 48 cm, T 53 cm, SH 80 cm  
Rücken geschlossen



## LOVENA LOUNGE

### Loungesessel, Loungesofa und Sofa

Buche gebeizt, Sitz und Rücken gepolstert, Robustagleiter Kunststoff

neu

Ausführungen	LOVENA LOUNGESSEL	LOVENA LOUNGESOFA	LOVENA SOFA
<b>Beiztöne:</b> natur, nuss, walnuss, wenge oder schwarz			
Material kundenseits gestellt	●	●	●
Preisgruppe A	●	●	●
Preisgruppe B	●	●	●
Preisgruppe C	●	●	●
Preisgruppe D	●	●	●
<b>Mehrpreis:</b> Mengen unter 12 Stck.			
Stoffbedarf lfd. m	2,30/1 Stck.	4,10/1 Stck.	2,60/1 Stck.

#### Hinweis:

Großrapportige oder karierte Stoffe, sowie zweifarbige Polsterungen werden mit 5 % Mehrpreis berechnet, Lederverarbeitung und Rapportbeachtung auf Anfrage.



Arborea Marina Resort Neustadt



LOVENA LOUNGESSEL  
RH 76 cm, B 67 cm, T 69 cm, SH 40 cm



LOVENA LOUNGESOFA  
RH 77 cm, B 130 cm, T 69 cm, SH 41 cm



LOVENA SOFA  
RH 83 cm, B 130 cm, T 63 cm, SH 47 cm



## DARFORD

### Sessel und Loungesessel

Füße Buche gebeizt, Rücken Buche furniert oder gepolstert, Robustagleiter Kunststoff

Ausführungen	DARFORD 2 SESSEL	DARFORD 2/O SESSEL	DARFORD LOUNGESESSEL
--------------	---------------------	-----------------------	-------------------------

Beiztöne:  
natur, nuss, walnuss, wenge oder schwarz

Material kundenseits gestellt	●	●	●
Preisgruppe A	●	●	●
Preisgruppe B	●	●	●
Preisgruppe C	●	●	●
Preisgruppe D	●	●	●

Mehrpreise:  
Stuhlbeinkappen in Messingoptik  
Mengen unter 12 Stck.

Stoffbedarf lfd. m	2,70 / 2 Stck.	2,80 / 2 Stck.	4,20 / 2 Stck.
--------------------	----------------	----------------	----------------

Hinweis:  
Großbrapportige oder karierte Stoffe, sowie zweifarbige Polsterungen werden mit 5 % Mehrpreis berechnet, Lederverarbeitung und Rapportbeachtung auf Anfrage.



DARFORD 2 SESSEL  
RH 81 cm, B 56 cm, T 60 cm, SH 48 cm  
Rücken geschlossen



DARFORD 2/O SESSEL  
RH 81 cm, B 56 cm, T 60 cm, SH 48 cm  
Rücken mit Öffnung



DARFORD LOUNGESESSEL  
RH 73 cm, B 66 cm, T 72 cm, SH 41 cm





## WALDORF

### Sessel, Barhocker, Loungesessel und Hocker

Gestell Buche gebeizt, Sitz und Rücken gepolstert, Rücken mit Pfeifen, Robustagleiter Kunststoff

Ausführungen	WALDORF SESSEL	WALDORF BARHOCKER	WALDORF LOUNGESESEL	WALDORF HOCKER 1	WALDORF HOCKER 2
--------------	-------------------	----------------------	------------------------	---------------------	---------------------

#### Beiztöne:

natur, nuss, wenge oder schwarz

Material kundenseits gestellt	•	•	•	•	•
Preisgruppe A	•	•	•	•	•
Preisgruppe B	•	•	•	•	•
Preisgruppe C	•	•	•	•	•
Preisgruppe D	•	•	•	•	•

#### Mehrpreis:

Mengen unter 12 Stck.	•	•	•	•	•
-----------------------	---	---	---	---	---

Stoffbedarf lfd. m	1,70 / 1 Stck.	1,50 / 1 Stck.	2,40 / 1 Stck.	1,50 / 1 Stck.	1,60 / 1 Stck.
--------------------	----------------	----------------	----------------	----------------	----------------

#### Hinweis:

Großbrapportige oder karierte Stoffe, sowie zweifarbige Polsterungen werden mit 5 % Mehrpreis berechnet, Lederverarbeitung und Rapportbeachtung auf Anfrage.



WALDORF SESSEL  
RH 79 cm, B 65 cm, T 63 cm, SH 46 cm

WALDORF BARHOCKER  
RH 112 cm, B 61 cm, T 62 cm, SH 80 cm

WALDORF LOUNGESESEL  
RH 74 cm, B 84 cm, T 70 cm, SH 42 cm



WALDORF HOCKER 1  
SH 40 cm, B 62 cm, T 62 cm

WALDORF HOCKER 2  
SH 46 cm, B 62 cm, T 62 cm



## 4133

### Stuhl

Sitz **Formschaum**,  
Metallgestell matt schwarz pulverbeschichtet

#### Ausführungen

Material kundenseits gestellt	●
Preisgruppe A	●
Preisgruppe B	●
Preisgruppe C	●
Preisgruppe D	●

Stoffbedarf lfd. m 1,10 / 1 Stck.

#### Hinweis:

Großbräpportige oder karierte Stoffe, sowie zweifarbige Polsterungen werden mit 5 % Mehrpreis berechnet, Lederverarbeitung und Rapportbeachtung auf Anfrage.



4133  
RH 81 cm, B 45 cm, T 54 cm, SH 47 cm

## MANU

### Sessel

Sitz **Formschaum**,  
Metallgestell matt schwarz oder Holzgestell Esche gebeizt,  
Holzgestelle mit Robustagleiter Kunststoff  
- **Beiztöne**: natur, nuss, walnuss, wenge oder schwarz

Ausführungen	MANU M METALL	MANU H ESCHE
Material kundenseits gestellt	●	●
Preisgruppe A	●	●
Preisgruppe B	●	●
Preisgruppe C	●	●
Preisgruppe D	●	●

#### Mehrpreis:

Mengen unter 12 Stck.	●	●
Stoffbedarf lfd. m	1,50 / 1 Stck.	1,50 / 1 Stck.

#### Hinweis:

Großbräpportige oder karierte Stoffe, sowie zweifarbige Polsterungen werden mit 5 % Mehrpreis berechnet, Lederverarbeitung und Rapportbeachtung auf Anfrage.



MANU H  
RH 76 cm, B 62 cm, T 58 cm, SH 46 cm




MANU M  
RH 75 cm, B 62 cm, T 58 cm, SH 48 cm


#### Beiztöne Esche:



natur walnuss nuss



wenge schwarz






## MAGDALENA + MAGDA

### Stuhl, Sessel und Loungesessel


Sitz **Formschaum**, Esche gebeizt, Robustagleiter Kunststoff

Ausführungen	MAGDALENA STUHL	MAGDA SESSEL	MAGDA LOUNGESESSEL
<u>Beiztöne:</u> natur, walnuss, wenge oder schwarz			
Material kundenseits gestellt	●	●	●
Preisgruppe A	●	●	●
Preisgruppe B	●	●	●
Preisgruppe C	●	●	●
Preisgruppe D	●	●	●
<u>Mehrpreis:</u>			
Mengen unter 12 Stck.	●	●	●
Stoffbedarf lfd. m	1,30 / 1 Stck.	1,70 / 1 Stck.	1,90 / 1 Stck.

#### Beiztöne Esche:



natur walnuss



wenge schwarz

#### Hinweis:

Großbräunliche oder karierte Stoffe, sowie zweifarbige Polsterungen werden mit 5 % Mehrpreis berechnet, Lederverarbeitung und Rapportbeachtung auf Anfrage.



MAGDALENA STUHL  
RH 83 cm, B 52 cm, T 59 cm, SH 47 cm

MAGDA SESSEL  
RH 83 cm, B 63 cm, T 61 cm, SH 47 cm

MAGDA LOUNGESESSEL  
RH 82 cm, B 70 cm, T 68 cm, SH 42 cm







Palastecke Dresden

## DA VINCI

### Stuhl, Sessel, Loungesessel und Barhocker

Esche gebeizt, verschiedene Polsterarten, Robustagleiter Kunststoff

Ausführungen	DA VINCI 1 STUHL	DA VINCI 2 SESSEL	DA VINCI 3 SESSEL	DA VINCI BARHOCKER
--------------	---------------------	----------------------	----------------------	-----------------------

Beiztöne: natur, walnuss, wenge, schwarz

Polsterart A + D + E:

Material kundenseits gestellt	●	●	●	●
Preisgruppe A	●	●	●	●
Preisgruppe B	●	●	●	●
Preisgruppe C	●	●	●	●
Preisgruppe D	●	●	●	●

Mehrpreise:


Polsterart B	●	●	●	●
Polsterart C	●	●	●	●
Ziernähte 1 +2	●	●	●	●
Mengen unter 12 Stck.	●	●	●	●

Stoffbedarf/ lfd. m	2,10/2 Stck.	2,10/1 Stck.	2,10/1 Stck.	2,10/2 Stck.
---------------------	--------------	--------------	--------------	--------------

Hinweis:

Großrapportige oder karierte Stoffe, sowie zweifarbige Polsterungen werden mit 5 % Mehrpreis berechnet, Lederverarbeitung und Rapportbeachtung auf Anfrage.

Polsterarten:



A

B

C

D

E

Beiztöne:



natur

walnuss



wenge

schwarz



Ziernähte 1



Ziernähte 2



DA VINCI 1 STUHL  
RH 78 cm, B 49 cm, T 49 cm, SH 46 cm



DA VINCI BARHOCKER  
RH 100 cm, B 47 cm, T 52 cm, SH 75 cm



DA VINCI 3 SESSEL  
RH 77 cm, B 58 cm, T 73 cm, SH 46 cm



DA VINCI 2 LOUNGESESSEL  
RH 77 cm, B 58 cm, T 73 cm, SH 46 cm



## DA VINCI LOUNGE

### Loungesessel und Sofa

Esche gebeizt, verschiedene Polsterarten, Robustagleiter Kunststoff

Ausführungen	DA VINCI 5 LOUNGESESEL	DA VINCI 5/100 LOUNGESESEL	DA VINCI SOFA
--------------	---------------------------	-------------------------------	------------------

Beiztöne: natur, walnuss, wenge, schwarz

Polsterart A + E:

Material kundenseits gestellt	●	●	●
Preisgruppe A	●	●	●
Preisgruppe B	●	●	●
Preisgruppe C	●	●	●
Preisgruppe D	●	●	●

Mehrpreise:

Polsterart B	●	●	
Polsterart C	●	●	
Ziernähte 1 + 2	●	●	
Mengen unter 12 Stck.	●	●	●

Stoffbedarf/ lfd. m	2,70 / 1 Stck.	2,80 / 1 Stck.	4,40 / 1 Stck.
---------------------	----------------	----------------	----------------

Hinweis:

Großbräpportige oder karierte Stoffe, sowie zweifarbige Polsterungen werden mit 5 % Mehrpreis berechnet, Lederverarbeitung und Rapportbeachtung auf Anfrage.




DA VINCI SOFA  
RH 83 cm, B 125 cm, T 71 cm, SH 49 cm



DA VINCI 5 LOUNGESESEL  
RH 80 cm, B 66 cm, T 83 cm, SH 41 cm



DA VINCI 5/100 LOUNGESESEL  
RH 100 cm, B 66 cm, T 83 cm, SH 41 cm





---

# INDOOR

---

Modern



## TOVA

### Sessel, Loungesessel und Barhocker

Gestell Buche gebeizt nach Hauskollektion oder Eiche natur, Polsterschale, Robustagleiter Kunststoff

Ausführungen	TOVA SESSEL	TOVA LOUNGESESSEL	TOVA BARHOCKER
<u>Gestell Buche gebeizt nach Hauskollektion:</u>			
Material kundenseits gestellt	•	•	•
Preisgruppe A	•	•	•
Preisgruppe B	•	•	•
Preisgruppe C	•	•	•
Preisgruppe D	•	•	•
<u>Gestell Eiche natur:</u>			
Material kundenseits gestellt	•	•	•
Preisgruppe A	•	•	•
Preisgruppe B	•	•	•
Preisgruppe C	•	•	•
Preisgruppe D	•	•	•
Mengen unter 12 Stck.	•	•	•
Stoffbedarf lfd. m	2,60/2 Stck.	3,00/2 Stck.	2,60/2 Stck.

#### Hinweis:

Die Preise für großbräpportige oder karierte Stoffe, sowie zweifarbige Polsterungen für Tova müssen gesondert angefragt werden.



TOVA SESSEL  
RH 82 cm, B 57 cm, T 57 cm, SH 48 cm



TOVA LOUNGESESSEL  
RH 84 cm, B 64 cm, T 57 cm, SH 42 cm



TOVA BARHOCKER  
RH 100 cm, B 55 cm, T 53 cm, SH 76 cm





## TAFT

### Stuhl und Sessel

Metallgestell matt schwarz pulverbeschichtet, mit oder ohne Kupferoptikbeinkappen, **Formschaumsitzschale** gepolstert, mit oder ohne Steppung im Rücken

neu

Ausführungen	TAFT STUHL	TAFT SESSEL
Material kundenseits gestellt	●	●
Preisgruppe A	●	●
Preisgruppe B	●	●
Preisgruppe C	●	●
Preisgruppe D	●	●
<b>Mehrpreis:</b> Gestell mit Kupferbeinkappen senkrechte Steppung im Rücken	● ●	● ●
Stoffbedarf lfd. m	1,10 / 1 Stck.	1,40 / 1 Stck.

#### Hinweis:

Großrapportige oder karierte Stoffe, sowie zweifarbige Polsterungen werden mit 5 % Mehrpreis berechnet, Lederverarbeitung und Rapportbeachtung auf Anfrage.  
Andere Gestellfarben nach RAL-Karte auf Anfrage - MM 8.  
Weitere Details siehe Seite 560.



## TENOR

### Stuhl

Metallgestell matt schwarz pulverbeschichtet, **Formschaumsitzschale** gepolstert

#### Ausführungen

Material kundenseits gestellt	●
Preisgruppe A	●
Preisgruppe B	●
Preisgruppe C	●
Preisgruppe D	●

Stoffbedarf lfd. m 1,00 / 1 Stck.

#### Hinweis:

Großrapportige oder karierte Stoffe, sowie zweifarbige Polsterungen werden mit 5 % Mehrpreis berechnet, Lederverarbeitung und Rapportbeachtung auf Anfrage.  
Andere Gestellfarben nach RAL-Karte auf Anfrage - MM 8.  
Weitere Details siehe Seite 560.



## ELMA

### Stuhl

Metallgestell matt schwarz pulverbeschichtet, **Formschaumsitzschale** gepolstert

#### Ausführungen

Material kundenseits gestellt	●
Preisgruppe A	●
Preisgruppe B	●
Preisgruppe C	●
Preisgruppe D	●

Stoffbedarf lfd. m 1,00 / 1 Stck.

#### Hinweis:

Großrapportige oder karierte Stoffe, sowie zweifarbige Polsterungen werden mit 5 % Mehrpreis berechnet, Lederverarbeitung und Rapportbeachtung auf Anfrage.  
Andere Gestellfarben nach RAL-Karte auf Anfrage - MM 8.  
Weitere Details siehe Seite 560.



TAFT 1 STUHL  
RH 76 cm, B 48 cm, T 55 cm, SH 47 cm



TAFT 2 SESSEL  
RH 76 cm, B 58 cm, T 54 cm, SH 47 cm



neu

TENOR  
RH 72 cm, B 45 cm, T 55 cm, SH 47 cm



neu

ELMA  
RH 82 cm, B 45 cm, T 56 cm, SH 47 cm



## 4148 + 4109 + 4117

### Stuhl und Sessel

Formschaumsitzschale gepolstert, Metallgestell, matt schwarz pulverbeschichtet

Ausführungen	4148 STUHL	4109 SESSEL	4117 SESSEL
Material kundenseits gestellt	●	●	●
Preisgruppe A	●	●	●
Preisgruppe B	●	●	●
Preisgruppe C	●	●	●
Preisgruppe D	●	●	●
Stoffbedarf lfd. m	1,00/1 Stck.	1,50/1 Stck.	1,30/1 Stck.

#### Hinweis:

Großbräpportige oder karierte Stoffe, sowie zweifarbige Polsterungen werden mit 5 % Mehrpreis berechnet, Lederverarbeitung und Rapportbeachtung auf Anfrage.  
Andere Gestellfarben nach RAL-Karte auf Anfrage - MM 8.  
Weitere Details siehe Seite 560.



4148 STUHL  
RH 83 cm, B 44 cm, T 55 cm, SH 44 cm



4109 SESSEL  
RH 88 cm, B 61 cm, T 63 cm, SH 46 cm



4117 SESSEL  
RH 82 cm, B 60 cm, T 60 cm, SH 46 cm





# 4116

## Sessel

**Formschaumsitzschale** gepolstert, Kunststoffgleiter

Gestell wahlweise:

- Aluminiumgestell schwarz pulverbeschichtet, drehbar
- Metallgestell schwarz pulverbeschichtet
- Holzgestell Buche gebeizt nach Hauskollektion
- Holzgestell Eiche natur

Ausführungen	4116 M	4116 H	4116 H	4116 SPIN / M	4116 HSG
Gestell:	METALL	BUCH GEBEIZT	EICHE NATUR	ALUMINIUM	BUCH GEBEIZT
Material kundenseits gestellt	•	•	•	•	•
Preisgruppe A	•	•	•	•	•
Preisgruppe B	•	•	•	•	•
Preisgruppe C	•	•	•	•	•
Preisgruppe D	•	•	•	•	•
Stoffbedarf lfd. m	1,30/1 Stck.	1,30/1 Stck.	1,30/1 Stck.	1,30/1 Stck.	1,30/1 Stck.

### Hinweis:

Großrapportige oder karierte Stoffe, sowie zweifarbige Polsterungen werden mit 5 % Mehrpreis berechnet, Lederverarbeitung und Rapportbeachtung auf Anfrage. Andere Gestellfarben nach RAL-Karte auf Anfrage - MM 8. Weitere Details siehe Seite 560.



4116 M  
RH 75 cm, B 60 cm, T 58 cm, SH 47 cm



4116 H  
RH 76 cm, B 60 cm, T 58 cm, SH 47 cm



4116 SPIN / M  
RH 78 cm, B 60 cm, T 57 cm, SH 45 cm



4116 HSG  
RH 79 cm, B 60 cm, T 58 cm, SH 48 cm



Café Waldeck Ismaningen OTT Ladenbau



## 4121 + 4108

### Sessel und Barhocker

Formschaumsitzschale gepolstert,  
Metallgestell matt schwarz pulverbeschichtet

Ausführungen	4121 M SESSEL	4121 M BARHOCKER	4108 M SESSEL
Material kundenseits gestellt	•	•	•
Preisgruppe A	•	•	•
Preisgruppe B	•	•	•
Preisgruppe C	•	•	•
Preisgruppe D	•	•	•
Stoffbedarf lfd. m	1,40/1 Stck.	1,40/1 Stck.	1,60/1 Stck.

#### Hinweis:

Großrapportige oder karierte Stoffe, sowie zweifarbige Polsterungen werden mit 5 % Mehrpreis berechnet, Lederverarbeitung und Rapportbeachtung auf Anfrage.

Andere Gestellfarben nach RAL-Karte auf Anfrage - MM 8.  
Weitere Details siehe Seite 560.



4121 M SESSEL  
RH 78 cm, B 56 cm, T 57 cm, SH 45 cm



4121 M BARHOCKER  
RH 115 cm, B 56 cm, T 55 cm, SH 80 cm



4108 M SESSEL  
RH 80 cm, B 62 cm T 55 cm, SH 47 cm





## 4101

### Stuhl und Barhocker

**Formschaumsitzschale** gepolstert,  
Metallgestell, matt schwarz pulverbeschichtet

Ausführungen	4101 STUHL	4101 M BARHOCKER
--------------	---------------	---------------------

Material kundenseits gestellt	●	●
Preisgruppe A	●	●
Preisgruppe B	●	●
Preisgruppe C	●	●
Preisgruppe D	●	●

#### Mehrpreise:

Pfeifensteppung im Rücken	●	●
---------------------------	---	---

Stoffbedarf lfd. m	1,20 / 1 Stck.	1,20 / 1 Stck.
--------------------	----------------	----------------

#### Hinweis:

Großrapportige oder karierte Stoffe, sowie zweifarbige Polsterungen werden mit 5 % Mehrpreis berechnet, Lederverarbeitung und Rapportbeachtung auf Anfrage. Andere Gestellfarben nach RAL-Karte auf Anfrage - MM 8. Weitere Details siehe Seite 560.



## 4161

### Barhocker

**Formschaumsitzschale** gepolstert,  
Metallgestell, matt schwarz pulverbeschichtet

Ausführungen	
--------------	--

Material kundenseits gestellt	●
Preisgruppe A	●
Preisgruppe B	●
Preisgruppe C	●
Preisgruppe D	●

Stoffbedarf lfd. m	1,00 / 1 Stck.
--------------------	----------------

#### Hinweis:

Großrapportige oder karierte Stoffe, sowie zweifarbige Polsterungen werden mit 5 % Mehrpreis berechnet, Lederverarbeitung und Rapportbeachtung auf Anfrage. Andere Gestellfarben nach RAL-Karte auf Anfrage - MM 8. Weitere Details siehe Seite 560.




4101 STUHL  
RH 78 cm, B 45 cm, T 57 cm, SH 47 cm



4101 BARHOCKER  
RH 112 cm, B 48 cm, T 56 cm, SH 80 cm



4161 BARHOCKER  
RH 100 cm, B 50 cm, T 53 cm, SH 79 cm





# 4111

## Sessel und Barhocker

Formschaumsitzschale gepolstert,

Metall oder Holzgestell, Holzgestelle mit Robustagleiter Kunststoff

Gestell wahlweise:

- Metallgestell schwarz pulverbeschichtet
- Holzgestell Buche gebeizt nach Hauskollektion
- Holzgestell Eiche natur

Ausführungen Gestell:	4111 M METALL	4111 H BUCHE GEBEIZT	4111 H EICHE NATUR	4111 M BARHOCKER METALL
Material kundenseits gestellt	●	●	●	●
Preisgruppe A	●	●	●	●
Preisgruppe B	●	●	●	●
Preisgruppe C	●	●	●	●
Preisgruppe D	●	●	●	●
Stoffbedarf lfd. m	1,00 / 1 Stck.	1,00 / 1 Stck.	1,00 / 1 Stck.	1,00 / 1 Stck.

### Hinweis:

Großbräunliche oder karierte Stoffe, sowie zweifarbige Polsterungen werden mit 5 % Mehrpreis berechnet, Lederverarbeitung und Rapportbeachtung auf Anfrage. Andere Gestellfarben nach RAL-Karte auf Anfrage - MM 8. Weitere Details siehe Seite 560.



4111 M SESSEL  
RH 80 cm, B 52 cm, T 56 cm, SH 47 cm



4111 H SESSEL  
RH 80 cm, B 52 cm, T 56 cm, SH 47 cm



4111 M BARHOCKER  
RH 108 cm, B 48 cm T 51 cm, SH 80 cm





## TAYLOR

**Loungesessel und Zweisitzer**  
Metallgestell matt schwarz pulverbeschichtet,  
**Formschaumsitzschale** gepolstert

Ausführungen	TAYLOR LOUNGESESEL	TAYLOR ZWEISITZER
Material kundenseits gestellt	●	●
Preisgruppe A	●	●
Preisgruppe B	●	●
Preisgruppe C	●	●
Preisgruppe D	●	●
Stoffbedarf lfd. m	3,10 / 1 Stck.	3,70 / 1 Stck.

Hinweis:  
Großrapportige oder karierte Stoffe, sowie zweifarbige Polsterungen werden mit 5 % Mehrpreis berechnet, Lederverarbeitung und Rapportbeachtung auf Anfrage.



## SALEM

**Sofa**  
Metallgestell matt schwarz pulverbeschichtet,  
**Formschaumsitzschale** gepolstert, inklusive 4 Rückenkissen

Ausführungen	€
Material kundenseits gestellt	●
Preisgruppe A	●
Preisgruppe B	●
Preisgruppe C	●
Preisgruppe D	●
Stoffbedarf lfd. m	5,80 / 1 Stck.

Hinweis:  
Großrapportige oder karierte Stoffe, sowie zweifarbige Polsterungen werden mit 5 % Mehrpreis berechnet, Lederverarbeitung und Rapportbeachtung auf Anfrage.



TAYLOR LOUNGESESEL  
RH 82 cm, B 75 cm, T 75 cm, SH 41 cm



TAYLOR ZWEISITZER  
RH 79 cm, B 141 cm, T 78 cm, SH 42 cm



SALEM  
RH 80 cm, B 210 cm, T 82 cm, SH 40 cm



## VERENA

**Loungesessel**  
**Formschaumsitzschale** gepolstert,  
Metallgestell matt schwarz pulverbeschichtet

Ausführungen

Material kundenseits gestellt	●
Preisgruppe A	●
Preisgruppe B	●
Preisgruppe C	●
Preisgruppe D	●

Stoffbedarf lfd. m 3,00 / 1 Stck.

Hinweis:  
Großrapportige oder karierte Stoffe, sowie zweifarbige Polsterungen werden mit 5 % Mehrpreis berechnet, Lederverarbeitung und Rapportbeachtung auf Anfrage.



Café im St. Antonius Hospital Eschweiler

## VIVIANE

**Loungesessel**  
Metallgestell matt schwarz pulverbeschichtet  
**Formschaumsitzschale** gepolstert

Ausführungen

Material kundenseits gestellt	●
Preisgruppe A	●
Preisgruppe B	●
Preisgruppe C	●
Preisgruppe D	●

Stoffbedarf lfd. m 3,00 / 1 Stck.

Hinweis:  
Großrapportige oder karierte Stoffe, sowie zweifarbige Polsterungen werden mit 5 % Mehrpreis berechnet, Lederverarbeitung und Rapportbeachtung auf Anfrage.



VERENA LOUNGESESEL  
RH 82 cm, B 86 cm, T 76 cm, SH 45 cm



VIVIANE  
RH 82 cm, B 75 cm, T 75 cm, SH 41 cm



## DETROIT + NORFOLK + NICA

### Loungesessel und Hocker

**Formschaumsitzschale** gepolstert,  
Metallgestell matt schwarz pulverbeschichtet oder Drehkreuzgestell  
in Aluminium poliert oder matt schwarz pulverbeschichtet

Ausführungen	DETROIT LOUNGESESEL	NORFOLK LOUNGESESEL	NICA HOCKER
Material kundenseits gestellt	•	•	•
Preisgruppe A	•	•	•
Preisgruppe B	•	•	•
Preisgruppe C	•	•	•
Preisgruppe D	•	•	•
<b>Mehrpreis:</b> mit Drehkreuz schwarz oder poliert	• <b>neu</b>	•	
Stoffbedarf lfd. m	2,10 / 1 Stck.	2,50 / 1 Stck.	1,20 / 2 Stck.

#### Hinweis:

Großrapportige oder karierte Stoffe, sowie zweifarbige Polsterungen werden mit 5 % Mehrpreis berechnet, Lederverarbeitung und Rapportbeachtung auf Anfrage.



Gestell mit Drehkreuz

NORFOLK SPIN LOUNGESESEL  
RH 101 cm, B 78 cm, T 88 cm, SH 41 cm  
Gestell diagonale 79 cm



DETROIT LOUNGESESEL  
RH 103 cm, B 66 cm, T 78 cm, SH 42 cm



NORFOLK LOUNGESESEL  
RH 101 cm, B 78 cm, T 88 cm, SH 41 cm

NICA HOCKER  
B 55 cm, T 47 cm, SH 41 cm





## VICTORIA

### Loungesessel

**Formschaumsitzschale** gepolstert,  
Metallgestell matt schwarz pulverbeschichtet

Ausführungen	VICTORIA 72	VICTORIA 85
Material kundenseits gestellt	•	•
Preisgruppe A	•	•
Preisgruppe B	•	•
Preisgruppe C	•	•
Preisgruppe D	•	•
Stoffbedarf lfd. m	3,40 / 1 Stck.	3,80 / 1 Stck.

#### Hinweis:

Großrapportige oder karierte Stoffe, sowie zweifarbige Polsterungen werden mit 5 % Mehrpreis berechnet, Lederverarbeitung und Rapportbeachtung auf Anfrage.



## OLINA

### Loungesessel

**Formschaumsitzschale** gepolstert,  
Metallgestell matt schwarz pulverbeschichtet,  
drehbares Metallgestell schwarz pulverbeschichtet  
oder aus poliertem Aluminiumguss

Ausführungen	OLINA	OLINA SPIN
Material kundenseits gestellt	•	•
Preisgruppe A	•	•
Preisgruppe B	•	•
Preisgruppe C	•	•
Preisgruppe D	•	•
Stoffbedarf lfd. m	1,80 / 1 Stck.	1,80 / 1 Stck.

#### Hinweis:

Großrapportige oder karierte Stoffe, sowie zweifarbige Polsterungen werden mit 5 % Mehrpreis berechnet, Lederverarbeitung und Rapportbeachtung auf Anfrage.



VICTORIA 72  
RH 80 cm, B 72 cm, T 77 cm, SH 40 cm



VICTORIA 85  
RH 80 cm, B 85 cm, T 84 cm, SH 43 cm



OLINA  
RH 80 cm, B 75 cm, T 77 cm, SH 40 cm



OLINA SPIN  
RH 85 cm, B 75 cm, T 74 cm, SH 41 cm





# CLEVELAND

## Loungesessel und Zweisitzer

Formschaumsitzschale gepolstert, Metallgestell matt schwarz pulverbeschichtet

Ausführungen	CLEVELAND 1 LOUNGESESEL	CLEVELAND 2 LOUNGESESEL	CLEVELAND 2 ZWEISITZER
Material kundenseits gestellt	●	●	●
Preisgruppe A	●	●	●
Preisgruppe B	●	●	●
Preisgruppe C	●	●	●
Preisgruppe D	●	●	●
Stoffbedarf lfd. m	2,60/1 Stck.	2,00/1 Stck.	3,20/1 Stck.

### Hinweis:

Großrapportige oder karierte Stoffe, sowie zweifarbige Polsterungen werden mit 5 % Mehrpreis berechnet, Lederverarbeitung und Rapportbeachtung auf Anfrage.



CLEVELAND 1 LOUNGESESEL  
RH 81 cm, B 80 cm, T 71 cm, SH 41 cm



CLEVELAND 2 LOUNGESESEL  
RH 81 cm, B 80 cm, T 71 cm, SH 41 cm



CLEVELAND 2 ZWEISITZER  
RH 81 cm, B 152 cm, T 76 cm, SH 41 cm





# INDOOR

Bugholzmodelle



## 318/22 + 3303/47 + 3303/80/22

### Stuhl, Hocker und Barhocker

Buche gebeizt nach Hauskollektion,  
4 Bogenverbindungen unter dem Sitz und Fußring beim Barhocker,  
Viertelbögen zwischen Sitz und Rücken, Robustagleiter Kunststoff

### Kunstleder:\*



Ausführungen	318/22 STUHL	3303/47 HOCKER	3303/80/22 BARHOCKER
--------------	-----------------	-------------------	-------------------------

nuss (ca. P 11) gebeizt natur	•	•	•
schwarz gebeizt	•	•	•
weiß decklackiert	•	•	•
colourful MM 12	•	•	•

### Mehrpreise Polsterplatten:

Material kundenseits gestellt	•	•	•
GKL graubeige, dunkelbraun, bordeaux, schwarz	•	•	•
Artikel ohne *	•	•	•
Mengen unter 12 Stck.	•	•	•
Stoffbedarf: 1,20 lfd. m / 4 Stck.			
Lederbedarf: 1,20 qm / 2 Stck.			

### Fußring inkl. Montage:

- verchromt	•
- vermessingt	•
- Messing massiv	•

\* Hinweis: Sonderlackfarben colourful siehe Seite 561.



318/22 STUHL  
RH 88 cm, B 40 cm, T 52 cm, SH 46 cm  
eingelegerter ovaler Sperrholzsitz



3303/80/22 BARHOCKER  
B 36 cm, T 36 cm, SH Holz Sitz 80 cm  
eingelegerter runder Sperrholzsitz



3303/47 HOCKER  
B 36 cm, T 36 cm, SH Holz Sitz 47 cm  
eingelegerter runder Sperrholzsitz







## SALZBURG

### Bugholzessel

Buche gebeizt nach Hauskollektion, Rücken offen, gepolstert oder Flechtrücken, Formsperrholzsitz oder Sitz mit Polsterplatte, Robustagleiter Kunststoff

Ausführungen SALZBURG 2 SALZBURG 1

nuss (ca. P 11) gebeizt	●	●
natur	●	●
schwarz gebeizt	●	●

#### Sitz mit Polsterplatte:

Material kundenseits gestellt	●	●
Preisgruppe A	●	●
Preisgruppe B	●	●
Preisgruppe C	●	●
Preisgruppe D	●	●

Stoffbedarf lfd. m:	1,40/4 Stck.	1,40/4 Stck.
Lederbedarf qm:	1,20/2 Stck.	1,20/2 Stck.


#### Sitz + Rücken gepolstert mit Nagelband schwarz:

Material kundenseits gestellt	●
Preisgruppe A	●
Preisgruppe B	●
Preisgruppe C	●
Preisgruppe D	●

Stoffbedarf lfd. m:	1,50/1 Stck.
Lederbedarf qm:	2,60/1 Stck.

<u>Mehrpri</u> s:	
mit Nagelband messingfarben	●

<u>Mehrpri</u> s:	
Mengen unter 12 Stck.	●

 Hinweis: Sonderlackfarben colourful siehe Seite 561.



SALZBURG 2 SESSEL  
RH 85 cm, B 60 cm, T 55 cm, SH 47-49 cm



SALZBURG 2 SESSEL  
\* Sitz und Rücken gepolstert,  
Nagelband schwarz



SALZBURG 1 SESSEL  
RH 85 cm, B 60 cm, T 55 cm, SH 47-49 cm





## LINZ


### Bugholzstuhl und -sessel

Buche gebeizt nach Hauskollektion, Flechtrücken oder Rücken gepolstert, Formsperrholzsitz oder Sitz mit Polsterplatte, Robustagleiter Kunststoff

Ausführungen	LINZ STUHL	LINZ SESSEL
nuss (ca. P 11) gebeizt	●	●
natur	●	●
schwarz gebeizt	●	●
<u>Sitz mit Polsterplatte:</u>		
Material kundenseits gestellt	●	●
Preisgruppe A	●	●
Preisgruppe B	●	●
Preisgruppe C	●	●
Preisgruppe D	●	●
Stoffbedarf lfd. m:	1,00 / 4 Stck.	1,00 / 4 Stck.
Lederbedarf qm:	1,80 / 2 Stck.	1,80 / 2 Stck.
<u>Sitz + Rücken gepolstert:</u>		
Material kundenseits gestellt	●	●
Preisgruppe A	●	●
Preisgruppe B	●	●
Preisgruppe C	●	●
Preisgruppe D	●	●
Stoffbedarf lfd. m:	1,40 / 4 Stck.	1,40 / 4 Stck.
Lederbedarf qm:	1,20 / 2 Stck.	1,20 / 2 Stck.
<u>Mehrpreise:</u>		
mit Nagelband schwarz	●	●
mit Nagelband messingfarbig	●	●
<u>Mehrpreis:</u>		
Mengen unter 12 Stck.	●	●



Detail Nagelband

 Hinweis: Sonderlackfarben colourful siehe Seite 561.



LINZ STUHL  
RH 81 cm, B 45 cm, T 53 cm, SH 46-48 cm



\* Sitz und Rücken gepolstert,  
Nagelband Messing



LINZ SESSEL  
RH 81 cm, B 51 cm, T 53 cm, SH 46-48 cm





## 291

### Bugholzstuhl

Buche gebeizt nach Hauskollektion,  
Formsperrholzsitz, Robustagleiter Kunststoff

#### Ausführungen

- nuss (ca. P 11) gebeizt ●
- natur ●
- schwarz gebeizt ●
- weiß decklackiert ●
- colourful MM 12 ●

#### Mehrpreis Polsterplatte:

Stoff kundenseits gestellt oder  
Kunstleder, genarbte Lederoptik  
(GKL) Hauskollektion ●

Stoffbedarf: 1,20 lfd. m / 4 Stck.  
Lederbedarf: 1,20 qm / 2 Stck.

#### Mehrpreis:

Mengen unter 12 Stck. ●



Hinweis: Sonderlackfarben colourful siehe Seite 561.



291  
RH 83 cm, B 44 cm, T 51 cm  
SH Holz Sitz ca. 47 cm

## SWAN

### Bugholzstuhl

bedingt stapelbar, Buche gebeizt nach Hauskollektion,  
Sitzschale gepolstert, Robustagleiter Kunststoff

#### Ausführungen

- Material kundenseits gestellt ●
- Preisgruppe A ●
- Preisgruppe B ●
- Preisgruppe C ●
- Preisgruppe D ●

#### Mehrpreis Sonderfarben:

weiß decklackiert ●

Stoffbedarf: 1,80 lfd. m / 2 Stck.  
Lederbedarf: auf Anfrage

#### Mehrpreis:

Mengen unter 12 Stck. ●



SWAN  
RH 82 cm, B 46 cm, T 54 cm, SH 48 cm

## TYRA

### Stuhl

Buche oder Eiche, gebeizt nach Hauskollektion,  
Robustagleiter Kunststoff

#### Ausführungen

Buche gebeizt nach Hauskollektion  
Holzsitz ●

Buche, Sitz mit Polsterplatte  
Material kundenseits gestellt ●  
Stoffbedarf: 1,20 lfd. m / 4 Stck.

Eiche, Holzsitz  
natur ●  
wengefarben gebeizt ●  
schwarz gebeizt ●

Eiche, Sitz mit Polsterplatte  
Material kundenseits gestellt ●  
Stoffbedarf: 1,20 lfd. m / 4 Stck.

#### Mehrpreis:

Mengen unter 12 Stck. ●



TYRA  
RH 78 cm, B 56 cm, T 51 cm, SH 47 cm



## DIETZ

### Stuhl und Barhocker

Buche gebeizt nach Hauskollektion,  
Holzsitz oder Polsterplatte, Robustagleiter Kunststoff

Ausführungen                      STUHL    BARHOCKER

#### Holzsitz:

nuss (ca. P 11) gebeizt	●	●
natur	●	●
schwarz gebeizt	●	●
colourful MM 12	●	●

#### Mehrpriest Polsterplatte:

Stoff kundenseits gestellt	●	●
Preisgruppe A	●	●
Preisgruppe B	●	●
Preisgruppe C	●	●
Preisgruppe D	●	●

Stoffbedarf: 1,20 lfd. m / 4 Stck.

Lederbedarf: 1,20 qm / 2 Stck.

Mengen unter 12 Stück	●	●
-----------------------	---	---



#### Hinweis:

Die Stühle sind nur bedingt stapelbar.  
Es wird nicht empfohlen, die gepolsterten Stühle  
zu stapeln.

## ODENSE

### Stuhl

Buche, Formholzsitz, Robustagleiter Kunststoff

Ausführungen                      ODENSE  
STUHL

nuss (ca. P 11) gebeizt	●
natur	●
wengefarben gebeizt	●
schwarz gebeizt	●
weiß decklackiert	●
colourful MM 12	●

#### Mehrpriest:

#### Polsterplatten:

Material kundenseits gestellt	●
Preisgruppe A	●
Preisgruppe B	●
Preisgruppe C	●
Preisgruppe D	●

Stoffbedarf: 1,20 lfd. m / 4 Stck.

Lederbedarf: 1,20 qm / 2 Stck.

Mengen unter 12 Stck.	●
-----------------------	---



#### Hinweis:

Sonderlackfarben colourful siehe Seite 561.



DIETZ STUHL  
RH 81 cm, B 52 cm, T 46 cm, SH 46 cm

DIETZ BARHOCKER  
RH 105 cm, B 52 cm, T 47 cm, SH 78 cm

ODENSE STUHL  
RH 79 cm, B 44 cm, T 46 cm, SH 47 cm





## 323/22 + 3023

### Bugholzstuhl und Wiener Sessel

Fächer im Rücken, 4 Bogenverbindungen unter dem Sitz, Viertelbögen zwischen Sitz und Rücken, eingelegerter glatter Sperrholzsitz, Robustagleiter Kunststoff

#### Kunstleder:\*



Ausführungen	323/22 STUHL	3023 SESSEL
nuss (ca. P 11) gebeizt	•	•
natur	•	•
schwarz gebeizt	•	•
<b>Mehrpreis Polsterplatten:</b>		
Material kundenseits gestellt	•	•
Preisgruppe A	•	•
Preisgruppe B	•	•
Preisgruppe C	•	•
Preisgruppe D	•	•
GKL graubeige, dunkelbraun, bordeaux, schwarz	•	•
Stoffbedarf: 1,20 lfd. m / 4 Stck.		
Lederbedarf: 1,20 qm / 2 Stck.		
Artikel ohne *		
Mengen unter 12 Stück	•	•



323/22 STUHL  
RH 75 cm, B 43 cm, T 43 cm, SH 46 cm



3023 SESSEL  
RH 77 cm, B 53 cm, T 46 cm, SH 46 cm





## 421 + 388/22 + 980/27

### Bugholzstühle

mit massivem Kopfstück, Bogenverbindungen unter dem Sitz, eingelegerter Sperrholzsitz, Robustagleiter Kunststoff

### Kunstleder:\*



GKL graubeige   GKL dunkelbraun   GKL bordeaux   GKL schwarz

Ausführungen	421 STUHL	388/22 STUHL	980/27 STUHL
nuss (ca. P 11) gebeizt	•	•	•
natur	•	•	•
schwarz gebeizt	•	•	•
weiß decklackiert	•	•	•
colourful MM 12	•	•	•
<b>Mehrpreis Polsterplatten:</b>			
Material kundenseits gestellt	•	•	•
Preisgruppe A	•	•	•
Preisgruppe B	•	•	•
Preisgruppe C	•	•	•
Preisgruppe D	•	•	•
GKL graubeige, dunkelbraun, bordeaux, schwarz	•	•	•
Stoffbedarf: 1,20 lfd. m / 4 Stck. Lederbedarf: 1,20 qm / 2 Stck.			
Artikel ohne *			
Mengen unter 12 Stück	•	•	•



### Hinweis:

Sonderlackfarben colourful siehe Seite 561.



421  
RH 82 cm, B 40 cm, T 46 cm, SH 46 cm



388/22  
RH 79 cm, B 44 cm, T 45 cm, SH 46 cm  
Rücken mit Senkrechtstäben



980/27  
RH 78 cm, B 40 cm, T 44 cm, SH 46 cm





## MALIK

### Stuhl und Barhocker

Buche, **nuss gebeizt**, Sitz mit Polsterplatte, Kunststoffgleiter

Ausführungen	MALIK STUHL	MALIK BARHOCKER
--------------	----------------	--------------------

#### Sitz mit Polsterplatte:

Material kundenseits gestellt	●	●
Preisgruppe A	●	●
Preisgruppe B	●	●
Preisgruppe C	●	●
Preisgruppe D	●	●

Polsterplatte GKL graubeige,  
dunkelbraun, bordeaux, schwarz

Stoffbedarf: 1,20 lfd. m / 4 Stck.  
Lederbedarf: 1,20 qm / 2 Stck.

#### Mehrpreis:

Fußschiene inkl. Montage  
Inox - Edelstahl



#### Kunstleder:\*



GKL graubeige    GKL dunkelbraun    GKL bordeaux    GKL schwarz



## MAC

### Stuhl und Barhocker

Buche gebeizt nach Hauskollektion,  
Massivholzrücken, 5 Senkrechtsprossen,  
Sitz mit Polsterplatte, Robustagleiter Kunststoff

Ausführungen	MAC STUHL	MAC BARHOCKER
--------------	--------------	------------------

#### Sitz mit Polsterplatte:

Material kundenseits gestellt	●	●
Preisgruppe A	●	●
Preisgruppe B	●	●
Preisgruppe C	●	●
Preisgruppe D	●	●

Stoffbedarf: 1,20 lfd. m / 4 Stck.  
Lederbedarf: 1,20 qm / 2 Stck.

#### Mehrpreis:

Fußschiene inkl.  
Montage Inox - Edelstahl

Mengen unter 12 Stück



MALIK STUHL  
RH 87 cm, B 45 cm, T 52 cm, SH 47 cm



MALIK BARHOCKER  
RH 109 cm, B 42 cm, T 52 cm, SH 77 cm



MAC STUHL  
RH 84 cm, B 43 cm, T 51 cm, SH 46-48 cm



MAC BARHOCKER  
RH 107 cm, SH ca. 78-81 cm



## 1080 + MORITZ

### Stühle

Buche **nuss** gebeizt, Sitz mit Polsterplatte, Robustagleiter Kunststoff

Ausführungen	1080 STUHL	MORITZ STUHL
<u>Sitz mit Polsterplatte:</u>		
Material kundenseits gestellt	●	●
Preisgruppe A	●	●
Preisgruppe B	●	●
Preisgruppe C	●	●
Preisgruppe D	●	●
Polsterplatte GKL graubeige, dunkelbraun, bordeaux, schwarz	●	●

Stoffbedarf: 1,20 lfd. m / 4 Stck.

Lederbedarf: 1,20 qm / 2 Stck.



### Kunstleder:\*



GKL  
graubeige

GKL  
dunkelbraun

GKL  
bordeaux

GKL  
schwarz



Gourmet Eck Kampen-Sylt

## MAIK

### Stuhl

Buche gebeizt nach Hauskollektion, Sitz mit Polsterplatte  
Robustagleiter Kunststoff

### Ausführungen

#### Sitz mit Polsterplatte:

Material kundenseits gestellt	●	●
Preisgruppe A	●	●
Preisgruppe B	●	●
Preisgruppe C	●	●
Preisgruppe D	●	●

Stoffbedarf: 1,20 lfd. m / 4 Stck.

Lederbedarf: 1,20 qm / 2 Stck.

Mengen unter 12 Stck. ● ●



1080  
RH 85 cm, B 44 cm, T 51 cm, SH 47 cm



MORITZ  
RH 84 cm, B 43 cm, T 51 cm, SH 47 cm



MAIK  
RH 84 cm, B 43 cm, T 51 cm, SH 48 cm





GEORGIA 1  
RH 88 cm, B 45 cm, T 51 cm, SH 46-47 cm

## GEORGIA

### Stuhl

Buche, **nuss** gebeizt, Kunststoffgleiter

#### Ausführungen

##### Holzstiz:

nuss (ca. P 11) gebeizt ●

##### Sitz Polsterplatte:

Material kundenseits gestellt ●

Preisgruppe A ●

Preisgruppe B ●

Preisgruppe C ●

Preisgruppe D ●

Polsterplatte GKL graubeige,  
dunkelbraun, bordeaux, schwarz ●

Stoffbedarf: 1,20 lfd. m / 4 Stck.

Lederbedarf: 1,20 qm / 2 Stck.



#### Kunstleder:\*



GKL  
graubeige

GKL  
dunkelbraun

GKL  
bordeaux

GKL  
schwarz



WILHELM  
RH 95 cm, B 45 cm, T 55 cm, SH 49 cm

## WILHELM

### sog. Walzenstuhl von ca. 1880/90

Buche gebeizt nach Hauskollektion, Rücken Teilpolsterung,  
Sitzpolster in massivem Sitzrahmen eingelegt,  
Robustagleiter Kunststoff

#### Ausführungen

Beiztöne: nuss, natur, schwarz

Sitz und Rücken Polsterung:

Material kundenseits gestellt ●

Preisgruppe A ●

Preisgruppe B ●

Preisgruppe C ●

Preisgruppe D ●

Stoffbedarf: 1,00 lfd. m / 2 Stck.

Lederbedarf im Zuschnitt per Stuhl

1 x 50/50 cm + 2 x 45/26 cm

Hinweis: Mindestmenge 12



Strobels Dortmund

## HEAVY

### Barhocker

Holzstiz, Buche gebeizt, Massivholz,  
Robustagleiter Kunststoff

#### Ausführungen

nuss (ca. P 11) gebeizt ●



Hinweis: Andere Beiztöne + MM auf Anfrage.



HEAVY  
SH 80 cm, Sitzfläche 33 x 33 cm  
Gestellbreite 38 cm



## 3902/81 UP + 3903 + 3907 + 9208

### Barhocker

Buche gebeizt nach Hauskollektion, Robustagleiter Kunststoff

Ausführungen	3902/81 UP BARHOCKER	3903 BARHOCKER	3907 BARHOCKER	9208 BARHOCKER
nuss (ca. P 11) gebeizt		•	•	•
natur		•		•
schwarz gebeizt		•		•
wengefarben gebeizt		•		
<u>Sitz mit Flachpolsterplatte</u>				
Material kundenseits gestellt	•	•	•	•
<u>Sitz mit Flachpolsterplatte</u>				
GKL bordeaux, dunkelbraun, schwarz		•		
<u>Sitz mit Stegpolsterplatte</u>				
Material kundenseits gestellt		•		
<u>Mehrpreise:</u>				
- reduzierte Höhe	•	•	•	•
- Fußschiene Inox - Edelstahl	•	•	•	
- Satz 4 Stck. inkl. Montage	•	•	•	
- Artikel ohne * Mengen unter 12 Stck.	•	•	•	•
<u>Sitzpolsterung / Polsterplatten:</u>				
Stoffbedarf lfd. m	1,50 / 4 Stck.	1,20 / 4 Stck.	1,20 / 4 Stck.	1,20 / 4 Stck.
Lederbedarf qm	1,40 / 2 Stck.	0,60 / 1 Stck.	0,60 / 1 Stck.	0,60 / 1 Stck.



3902 / 81 UP  
B 34 cm T 34 cm SH 83 cm  
Sitzpolsterung 18 cm



3903  
B 34 cm, T 34 cm,  
SH Holz Sitz 79 cm



3907  
B 35 cm, T 35 cm,  
SH Holz Sitz 80 cm



9208  
B 36 cm, T 36 cm,  
SH Holz Sitz 79 cm  
Fußring verchromt





# INDOOR

Holzstühle und Sessel



## WYNSTON

### Stuhl, Sessel und Barhocker

Buche gebeizt nach Hauskollektion,  
Massivholzsitz, Sprossenrücken, Robustagleiter Kunststoff

Ausführungen	WYNSTON STUHL	WYNSTON SESSEL	WYNSTON BARHOCKER
nuss (ca. P 11) gebeizt	●	●	●
natur	●	●	●
wengefarben gebeizt	●	●	●
schwarz gebeizt	●	●	●
weiß decklackiert	●	●	●
colourful MM 12	●	●	●
<b>Polsterplatten - montiert:</b>			
Material kundenseits gestellt	●	●	●
Preisgruppe A	●	●	●
Preisgruppe B	●	●	●
Preisgruppe C	●	●	●
Preisgruppe D	●	●	●
Stoffbedarf: 1,20 lfd. m / 4 Stck. Lederbedarf: 1,20 qm / 2 Stck.			
<b>Mehrpreise:</b>			
Mengen unter 12 Stck.	●	●	●



**Hinweis:**  
Sonderlackfarben colourful siehe Seite 561.



Altes Mädchen Hamburg



WYNSTON STUHL  
RH 84 cm, B 42 cm, T 49 cm,  
SH Holzsitz 45 cm



WYNSTON SESSEL  
RH 84 cm, B 54 cm, T 56 cm,  
SH Holzsitz 45 cm



WYNSTON BARHOCKER  
RH 110 cm, B 54 cm, T 56 cm,  
SH Holzsitz 78 cm

## TILL

### Stuhl

Buche gebeizt nach Hauskollektion,  
Massivholzsitz, Sprossenrücken,  
Robustagleiter Kunststoff

Ausführungen	
nuss (ca. P 11) gebeizt	●
natur	●
wengefarben gebeizt	●
schwarz gebeizt	●
weiß decklackiert	●
colourful MM 12	●
<b>Polsterplatten - montiert:</b>	
Material kundenseits gestellt	●
Preisgruppe A	●
Preisgruppe B	●
Preisgruppe C	●
Preisgruppe D	●
Stoffbedarf: 1,20 lfd. m / 4 Stck. Lederbedarf: 1,20 qm / 2 Stck.	
<b>Mehrpreise:</b>	
Mengen unter 12 Stck.	●



**Hinweis:**  
Sonderlackfarben colourful siehe Seite 561.



TILL  
RH 79 cm, B 52 cm, T 47 cm  
SH Holzsitz 46 cm





## 027 + 210

### Sprossenstühle

Buche, Sprossenrücken, wahlweise komplett lackiert oder in Kombination mit Beinen Buche natur, klar lackiert, Robustagleiter Kunststoff

Ausführungen	027 STUHL	210 STUHL
blassgrün decklackiert ca. RAL 6021	●	●
dunkelgrün decklackiert ca. RAL 6020	●	●
weiß decklackiert ca. RAL 9003	●	●
grau decklackiert ca. RAL 7011	●	●
schwarz decklackiert ca. RAL 9005	●	●
weiß decklackiert Beine Buche natur	●	●
grau decklackiert Beine Buche natur		●
<b>Sitz mit Polsterplatte - montiert:</b>		
Material kundenseits gestellt	●	●
Preisgruppe A	●	●
Preisgruppe B	●	●
Preisgruppe C	●	●
Preisgruppe D	●	●
Stoffbedarf: 1,20 lfd. m / 4 Stck.		
Lederbedarf: 1,20 qm / 2 Stck.		



#### Hinweis:

Andere Gestellfarben nach RAL-Karte auf Anfrage - MM 12.  
Weitere Details siehe Seite 560.



HYGGE Brasserie & Bar im Hotel Landhaus Flottbek · Hamburg



027  
RH 78 cm, B 54 cm, T 50 cm, SH 47 cm



210  
RH 85 cm, B 42 cm, T 46 cm, SH 47 cm



## HAROLD + FRANKLIN

### Sprossenstuhl

Buche gebeizt, Holz Sitz, Sprossenrücken, Robustagleiter Kunststoff

Ausführungen	HAROLD	FRANKLIN
nuss (ca. P 11) gebeizt	●	●
natur	●	●
wengefarben gebeizt	●	●
schwarz gebeizt	●	●
weiß decklackiert	●	●
<b>Mehrpreise:</b>		
<b>Sitzkissen:</b>		
Material kundenseits gestellt	●	●
Stoffbedarf: 1,10 lfd. m / 2 Stck.		
Lederbedarf: 1,30 qm / 2 Stck.		
<b>Polsterplatte:</b>		
Material kundenseits gestellt	●	
Stoffbedarf: 1,20 lfd. m / 4 Stck.		
Mengen unter 12 Stck.	●	●



HAROLD  
RH 93 cm, B 48 cm, T 55 cm, SH 45 cm



FRANKLIN  
RH 106 cm, B 49 cm, T 61 cm, SH 46 cm



## OSCAR

### Stuhl und Barhocker

Buche gebeizt nach Hauskollektion, Sprossenrücken, Robustagleiter Kunststoff

Ausführungen	OSCAR STUHL	OSCAR BARHOCKER
nuss (ca. P 11) gebeizt	●	●
natur	●	●
wengefarben gebeizt	●	●
schwarz gebeizt	●	●
weiß decklackiert	●	●
<u>Mehrpreis:</u>		
<u>Polsterplatten - montiert:</u>		
Material kundenseits gestellt	●	●
Preisgruppe A	●	●
Preisgruppe B	●	●
Preisgruppe C	●	●
Preisgruppe D	●	●
Stoffbedarf: 1,20 lfd. m / 4 Stck.		
Lederbedarf: 1,20 qm / 2 Stck.		
Mengen unter 12 Stck.	●	●
Inoxfußschiene		●



OSCAR STUHL  
RH 86 cm, B 43 cm, T 49 cm,  
SH Holzsitz 47 cm



OSCAR BARHOCKER  
RH 110 cm, B 37 cm, T 44 cm,  
SH Holzsitz 77 cm








# LUPO

## Stuhl, Sessel und Barhocker

Buche gebeizt nach Hauskollektion, Formholzsitz, Robustagleiter Kunststoff

Ausführungen	LUPO STUHL	LUPO SESSEL	LUPO BARHOCKER
natur	•	•	•
wengefarben gebeizt	•	•	•
schwarz gebeizt	•	•	•
weiß decklackiert	•	•	•
colourful MM 12	•	•	•
<u>Mehrpreis:</u>			
<u>Flachpolsterplatte:</u>			
Material kundenseits gestellt	•	•	•
Preisgruppe A	•	•	•
Preisgruppe B	•	•	•
Preisgruppe C	•	•	•
Preisgruppe D	•	•	•
Stoffbedarf: 1,10 lfd. m / 4 Stck.			
Lederbedarf: 1,00 qm / 2 Stck.			
Fußschiene inkl. Montage			
Inox - Edelstahl			•
Mengen unter 12 Stck.	•	•	•
	 x3	 x3	



LUPO STUHL  
RH 82 cm, B 44 cm, T 53 cm, SH 46 cm



LUPO SESSEL  
RH 82 cm, B 52 cm, T 53 cm, SH 46 cm



LUPO BARHOCKER  
RH 106 cm, B 44 cm, T 49 cm, SH 79 cm





## SLIM

### Stuhl

stapelbar, Buche gebeizt nach Hauskollektion, Rücken Formholz, Robustagleiter Kunststoff

#### Ausführungen

- natur ●
- wengefarben gebeizt ●
- schwarz gebeizt ●
- weiß decklackiert ●
- colourful MM 12 ●

#### Mehrpreis Polsterplatte:

- Material kundenseits gestellt ●
- Preisgruppe A ●
- Preisgruppe B ●
- Preisgruppe C ●
- Preisgruppe D ●

Stoffbedarf: 1,10 lfd. m / 4 Stck.

Lederbedarf: 1,80 qm / 4 Stck.

- Mengen unter 12 Stck. ●



#### Hinweis:

Sonderlackfarben colourful siehe Seite 561.

## 950

### Stuhl

Buche oder Eiche gebeizt, Robustagleiter Kunststoff

#### Ausführungen

##### Buche gebeizt:

- nuss (ca. P 11) gebeizt ●
- natur ●

##### Eiche gebeizt:

- natur ●

#### Mehrpreis Polsterplatte:

- Material kundenseits gestellt ●
- Preisgruppe A ●
- Preisgruppe B ●
- Preisgruppe C ●
- Preisgruppe D ●

Stoffbedarf lfd. m 1,20 / 4 Stck.

Lederbedarf qm 1,20 / 2 Stck.



#### Hinweis:

andere Beiztöne Mindestmenge 50 Stck.



## MATEO

### Stuhl und Barhocker

Buche gebeizt, Sitz mit Polsterplatte Robustagleiter Kunststoff

#### Ausführungen

##### Buche gebeizt:

- |                         | MATEO<br>STUHL | MATEO<br>BARHOCKER |
|-------------------------|----------------|--------------------|
| nuss (ca. P 11) gebeizt | ●              | ●                  |
| wengefarben gebeizt     | ●              | ●                  |

#### Mehrpreis Polsterplatte:

- |                               | MATEO<br>STUHL | MATEO<br>BARHOCKER |
|-------------------------------|----------------|--------------------|
| Material kundenseits gestellt | ●              | ●                  |
| Preisgruppe A                 | ●              | ●                  |
| Preisgruppe B                 | ●              | ●                  |
| Preisgruppe C                 | ●              | ●                  |
| Preisgruppe D                 | ●              | ●                  |

Stoffbedarf lfd. m 1,20 / 4 Stck. 1,20 / 4 Stck.

Lederbedarf qm auf Anfrage auf Anfrage

#### Artikel ohne \*

- Mengen unter 12 Stck. ● ●



SLIM  
RH 80 cm, B 44 cm, T 50 cm,  
SH Holz Sitz 46 cm



950  
RH 88 cm, B 42 cm, T 49 cm, SH 45 cm



MATEO STUHL  
RH 82 cm, B 48 cm, T 54 cm, SH 47 cm



MATEO BARHOCKER  
RH 99 cm, B 48 cm, T 48 cm, SH 71 cm





Henssler's Küche Hamburg

## 350 + 351 + 3050

### Stühle und Sessel

Buche oder Eiche gebeizt nach Hauskollektion, Vierkantstollen, 351 mit hufeisenförmiger Verbindung unter dem Sitz, aufgelegter Sperrholzsitz, Robustagleiter Kunststoff

Kunstleder:\*



Ausführungen	350 STUHL EICHE	350 STUHL BUCHE	351 STUHL BUCHE	3050 SESSEL BUCHE
--------------	-----------------------	-----------------------	-----------------------	-------------------------

nuss (ca. P 11) gebeizt	•	•	•	•
natur	•	•	•	•
cognacfarben gebeizt	•	•	•	•
wengefarben gebeizt	•	•	•	•
schwarz gebeizt	•	•	•	•

#### Mehrpreis:

##### Polsterplatte - montiert:

Material kundenseits gestellt	•	•	•	•
Preisgruppe A	•	•	•	•
Preisgruppe B	•	•	•	•
Preisgruppe C	•	•	•	•
Preisgruppe D	•	•	•	•
GKL graubeige, dunkelbraun, bordeaux, schwarz	•	•	•	•

Stoffbedarf: 1,20 lfd. m / 4 Stck.

Lederbedarf: 1,20 qm / 2 Stck.

Artikel ohne \*

Mengen unter 12 Stck.	•	•	•	•
-----------------------	---	---	---	---



350 STUHL EICHE  
RH 81 cm, B 44 cm, T 51 cm, SH 46 cm



351 STUHL BUCHE  
RH 81 cm, B 44 cm, T 51 cm, SH 46 cm



3050 SESSEL BUCHE  
RH 81 cm, B 52 cm, T 51 cm, SH 46 cm

350 STUHL BUCHE o. Abb.  
RH 81 cm, B 44 cm, T 51 cm, SH 46 cm





## 354 + 357

### Holzstühle

Buche gebeizt nach Hauskollektion, massive Kopfstücke, Vierkantstollen, hufeisenförmige Verbindung unter dem Sitz, Robustagleiter Kunststoff

### Kunstleder:\*



Ausführungen	354 STUHL	357 STUHL
nuss (ca. P 11) gebeizt	•	•
natur		•
schwarz gebeizt	•	•
<b>Mehrpreis Polsterplatte:</b>		
Material kundenseits gestellt	•	•
Preisgruppe A	•	•
Preisgruppe B	•	•
Preisgruppe C	•	•
Preisgruppe D	•	•
Polsterplatte GKL graubeige, dunkelbraun, bordeaux, schwarz	•	•
Stoffbedarf: 1,20 lfd. m / 4 Stck. Lederbedarf: 1,20 qm / 2 Stck.		
Artikel ohne *		
Mengen unter 12 Stck.	•	•



354  
RH 82 cm, B 44 cm, T 50 cm, SH 45 cm



357  
RH 82 cm, B 46 cm, T 49 cm, SH 46 cm



## 360 + 3350

### Stuhl und Barhocker

Buche oder Eiche gebeizt nach Hauskollektion,  
Vierkantstollen, Formholzlücken, aufgelegter Sperrholzsitz, Robustagleiter Kunststoff

Ausführungen	360 STUHL BUCHE	3350 BARHOCKER BUCHE	3350 BARHOCKER EICHE
nuss (ca. P 11) gebeizt	•	•	
natur	•	•	•
cognacfarben gebeizt	•	•	
wengefarben	•	•	•
schwarz gebeizt	•	•	•
colourful MM 12	•		
<b>Mehrpriest Polsterplatte:</b>			
Material kundenseits gestellt	•	•	•
Preisgruppe A	•	•	•
Preisgruppe B	•	•	•
Preisgruppe C	•	•	•
Preisgruppe D	•	•	•
Stoffbedarf: 1,20 lfd. m / 4 Stck. Lederbedarf: 1,20 qm / 2 Stck.			
<b>FuBschiene Edelstahl:</b>		•	•
Artikel ohne *			
Mengen unter 12 Stck.		•	•



**Hinweis:** Sonderlackfarben colourful f#252;r Modell 360 siehe Seite 561.



360 STUHL  
RH 81 cm, B 42 cm, T 52 cm,  
SH Holzstz 47 cm



3350 BARHOCKER  
RH 114 cm, B 41 cm, T 48 cm, SH 80 cm



Osteria Aurora Hamburg



## 981 + 967 + 3961

### Bugholzstuhl und Bugholzbarhocker

Buche, hufeisenförmige Verbindung unter dem Sitz, Robustagleiter Kunststoff


Ausführungen	981 STUHL	967 STUHL	3961 BARHOCKER
nuss (ca. P 11) gebeizt	•	•	•
natur	•	•	•
schwarz gebeizt	•	•	•
<b>Mehrpreis Polsterplatte:</b>			
Material kundenseits gestellt	•	•	•
Preisgruppe A	•	•	•
Preisgruppe B	•	•	•
Preisgruppe C	•	•	•
Preisgruppe D	•	•	•
GKL graubeige, braun-rot, bordeaux, dunkelbraun, schwarz	•	•	•
Stoffbedarf: 1,20 lfd. m / 4 Stck. Lederbedarf: 1,20 qm / 2 Stck.			
<b>Fußschiene:</b>			
Inox - Edelstahl, montiert			•
Artikel ohne * Mengen unter 12 Stck.			



#### Kunstleder:\*



Rückendetail 981



Rückendetail 967  
+ 4 cm Höhe



981 STUHL  
RH 79 cm, B 40 cm, T 46 cm,  
SH Holz Sitz 46 cm



967 STUHL  
RH 84 cm, B 41 cm, T 49 cm,  
SH Holz Sitz 46 cm



3961 BARHOCKER  
RH 111 cm, B 40 cm, T 50 cm, SH 80 cm

## ENDRE

### Stuhl, Sessel und Barhocker

Buche **wengefarben** gebeizt, Sitz mit Polsterplatte

Ausführungen	ENDRE 1 STUHL	ENDRE 1 ST STUHL	ENDRE BARHOCKER
<b>Sitz mit Polsterplatte:</b>			
Material kundenseits gestellt	•	•	•
Preisgruppe A	•	•	•
Preisgruppe B	•	•	•
Preisgruppe C	•	•	•
Preisgruppe D	•	•	•
GKL graubeige, bordeaux, dunkelbraun, schwarz	•	•	•

Stoffbedarf: 1,20 lfd. m / 4 Stck.  
Lederbedarf: 1,20 qm / 2 Stck.



#### Kunstleder:\*



ENDRE 1 STUHL  
RH 89 cm, B 44 cm, T 50 cm, SH 49 cm



ENDRE 1 ST STUHL  
RH 89 cm, B 44 cm, T 54 cm, SH 49 cm



ENDRE BARHOCKER  
RH 108 cm, B 44 cm, T 52 cm, SH 81 cm



# MARAIS

## Stuhl

Buche gebeizt nach Hauskollection,  
Rücken beidseitig furniert, Holzstz,  
Robustagleiter Kunststoff

### Ausführungen

- nuss ●
- wengefarben gebeizt ●
- schwarz gebeizt ●

### Mehrpreis:

#### Flachpolsterplatte, montiert

Material kundenseits gestellt  
oder genarbttes Kunstleder

- (GKL) Hauskollection ●
- Preisgruppe A ●
- Preisgruppe B ●
- Preisgruppe C ●
- Preisgruppe D ●

Stoffbedarf: 1,20 lfd. m / 4 Stck.  
Lederbedarf: 2,00 qm / 4 Stck.

- Artikel ohne \* ●
- Mengen unter 12 Stck. ●



### Kunstleder:\*



GKL  
graubeige



GKL  
dunkelbraun




GKL  
schwarz



MARAIS

RH 87 cm, B 40 cm, T 53 cm, SH Holzstz 44 cm





## EROL

### Stuhl und Barhocker

Buche, **wengefarben gebeizt**, Sitz gepolstert, Barhocker mit Fußschiene schwarz, Kunststoffgleiter


Ausführungen	EROL STUHL	EROL BARHOCKER
--------------	---------------	-------------------

#### Sitz mit genarbtm Kunstleder (GKL):

graubeige	•	•
dunkelbraun	•	•
schwarz	•	•



#### Kunstleder:\*



GKL graubeige    GKL dunkelbraun    GKL schwarz



EROL STUHL  
RH 85 cm, B 41 cm, T 51 cm, SH 49 cm



EROL BARHOCKER  
RH 107 cm, B 41 cm, T 48 cm, SH 77 cm



## RIVOLI

### Stuhl und Barhocker

Buche gebeizt nach Hauskollektion, Sitz gepolstert, Rücken Holz, Robustagleiter Kunststoff

Ausführungen	RIVOLI STUHL	RIVOLI BARHOCKER
--------------	-----------------	---------------------

#### Sitzpolsterung:

Material kundenseits gestellt	•	•
Preisgruppe A	•	•
Preisgruppe B	•	•
Preisgruppe C	•	•
Preisgruppe D	•	•
genarbtm Kunstleder (GKL) Hauskollektion	•	•

#### Mehrpreis:

Fußschiene inkl. Montage		•
Inox - Edelstahl		•

Stoffbedarf lfd. m	2,00 / 4 Stck.	2,00 / 4 Stck.
Lederbedarf qm	2,80 / 4 Stck.	2,80 / 4 Stck.

Artikel ohne *		
Mengen unter 12 Stck.	•	•



RIVOLI STUHL  
RH 88 cm, B 45 cm, T 52 cm, SH 48 cm



RIVOLI BARHOCKER  
RH 112 cm, B 52 cm, T 51 cm, SH 79 cm



# MICHEL

**Stuhl und Barhocker**  
mit Reißverschluss, **Buche nuss gebeizt**, Sitzrahmen und Rücken gepolstert,  
Kunststoffgleiter

Ausführungen	MICHEL 1 STUHL	MICHEL 2 STUHL	MICHEL 4 BARHOCKER	MICHEL 5 STUHL
<u>genarbttes Kunstleder (GKL):</u>				
graubeige	•	•	•	
dunkelbraun	•	•	•	
schwarz	•	•	•	
<u>Kunstleder Western cognac</u> Keder in Kunstleder schwarz				•
<u>Mehrpreis:</u>				
Fußschiene inkl. Montage			•	
Inox - Edelstahl				
Armlehnen, Buche, nuss gebeizt				•
Stoffbedarf lfd. m	1,80/2 Stck.	1,00/1 Stck.	1,00/1 Stck.	1,10/1 Stck.



MICHEL 5 STUHL  
RH 85 cm, B 43 cm, T 56 cm, SH 48 cm  
Rücken mit sog. Pfeifen



MICHEL 1 STUHL  
RH 84 cm, B 42 cm, T 56 cm, SH 46 cm



MICHEL 2 STUHL  
RH 84 cm, B 42 cm, T 56 cm, SH 46 cm



MICHEL 4 BARHOCKER  
RH 111 cm, B 44 cm, T 56 cm, SH 81 cm



Richie's Bistro & Sportsbar Quarkenbrück





Kajüte Hamburg

## CLICHY UP

### Stuhl

Buche gebeizt nach Hauskollektion, hufeisenförmige Verbindung, Sitz und Sitzrahmen gepolstert, aufgedoppelter Rücken, Robustagleiter Kunststoff

Ausführungen	CLICHY UP STUHL
Material kundenseits gestellt	•
Preisgruppe A	•
Preisgruppe B	•
Preisgruppe C	•
Preisgruppe D	•
nuss gebeizt, GKL schwarz	•
nuss gebeizt, GKL dunkelbraun	•
Leder kundenseits gestellt	•
Leder Lido Hauskollektion	•
<b>Mehrpreis:</b>	
Keder	•
Stoffbedarf lfd. m	2,50 / 6 Stck.
Lederbedarf qm	4,50 / 6 Stck.
Artikel ohne *	
Mengen unter 12 Stck.	•



CLICHY UP  
RH 83 cm, B 40 cm, T 52 cm, SH 49 cm

## MONTMARTRE 1

### Stuhl, Sessel und Barhocker

Buche gebeizt nach Hauskollektion, hufeisenförmige Verbindung unter dem Sitz, Robustagleiter Kunststoff

Ausführungen	MONTMARTRE STUHL	MONTMARTRE SESSEL	MONTMARTRE BARHOCKER
<b>gebeizt nach Hauskollektion:</b>			
Material kundenseits gestellt	•	•	•
Preisgruppe A	•	•	•
Preisgruppe B	•	•	•
Preisgruppe C	•	•	•
Preisgruppe D	•	•	•
Leder kundenseits gestellt	•	•	•
<b>nuss (ca. P 11) gebeizt</b>			
gepolstert mit Kunstleder GKL			
schwarz, bordeaux oder dunkelbraun	•		
<b>Mehrpreis:</b>			
Fußschiene inkl. Montage Inox-Edelstahl			•
Mengen unter 12 Stck.	•	•	•
Stoffbedarf lfd. m	2,40 / 3 Stck.	2,40 / 3 Stck.	2,40 / 3 Stck.
Lederbedarf qm	2,60 / 2 Stck.	2,60 / 2 Stck.	2,60 / 2 Stck.



MONTMARTRE 1 STUHL  
RH 85 cm, B 42 cm, T 53 cm, SH ca. 49 cm



MONTMARTRE 1 SESSEL  
RH 85 cm, B 55 cm, T 53 cm, SH ca. 49 cm  
**Sitzbreite 42 cm**



MONTMARTRE 1 BARHOCKER  
RH 108 cm, B 44 cm, T 52 cm, SH 83 cm



## MONTMARTRE 2

### Stuhl, Sessel und Barhocker

Buche gebeizt nach Hauskollektion, Sitzumpolsterung inkl. hufeisenförmiger Verbindung unter dem Sitz, Robustagleiter Kunststoff

Ausführungen	MONTMARTRE 2 STUHL	MONTMARTRE 2 SESSEL	MONTMARTRE 2 BARHOCKER
<u>gebeizt nach Hauskollektion:</u>			
Material kundenseits gestellt	•	•	•
Preisgruppe A	•	•	•
Preisgruppe B	•	•	•
Preisgruppe C	•	•	•
Preisgruppe D	•	•	•
Leder kundenseits gestellt	•	•	•
<u>nuss (ca. P 11) gebeizt</u>			
gepolstert mit Kunstleder GKL	•		
schwarz, bordeaux oder dunkelbraun			
<u>Mehrpreis:</u>			
Fußschiene inkl. Montage			•
Inox-Edelstahl			
Stoffbedarf lfd. m	2,00 / 2 Stck.	2,20 / 2 Stck.	3,00 / 3 Stck.
Lederbedarf qm	3,00 / 2 Stck.	4,00 / 2 Stck.	3,20 / 2 Stck.



MONTMARTRE 2 STUHL  
RH 85 cm, B 42 cm, T 53 cm, SH ca. 49 cm



MONTMARTRE 2 SESSEL  
RH 85 cm, B 56 cm, T 60 cm, SH ca. 49 cm  
Sitzbreite 46 cm,  
Innenmaß Armlehnen ca. 46 cm



MONTMARTRE 2 BARHOCKER  
RH 108 cm, B 44 cm, T 52 cm, SH 83 cm





# INDOOR

Polstermöbel





## 6435 + 6465

### Stuhl, Sessel und Barhocker

Sitz und Rücken gepolstert, Buche gebeizt, Robustagleiter Kunststoff

Ausführungen	6435-1 STUHL	6435-2 SESSEL	6465 BARHOCKER
<u>Beiztöne:</u>			
natur, dunkelnuss oder wengefarben			
Material kundenseits gestellt	•	•	•
Preisgruppe A	•	•	•
Preisgruppe B	•	•	•
Preisgruppe C	•	•	•
Preisgruppe D	•	•	•
<u>Mehrpreis:</u>			
Kontrastnähte	•	•	•
Stoffbedarf lfd. m	1,10 / 2 Stck.	1,40 / 2 Stck.	0,90 / 2 Stck.

### Hinweis:

Großrapportige oder karierte Stoffe, sowie zweifarbige Polsterungen werden mit 5 % Mehrpreis berechnet, Lederverarbeitung und Rapportbeachtung auf Anfrage.



6435-1 STUHL  
RH 86 cm, B 45 cm, T 51 cm, SH 47 cm



6435-2 SESSEL  
RH 86 cm, B 55 cm, T 57 cm, SH 47 cm



6465 BARHOCKER  
RH 106 cm, B 42 cm, T 48 cm, SH 78 cm



## 670 + 674

### Stuhl und Sessel

Sitz und Rücken gepolstert, Buche gebeizt, Robustagleiter Kunststoff

Ausführungen	670 ST STUHL	670 STUHL	674 ST STUHL	674 STUHL
--------------	-----------------	--------------	-----------------	--------------

#### Beiztöne:

natur, dunkelnuss oder wengefarben

Material kundenseits gestellt	•	•	•	•
Preisgruppe A	•	•	•	•
Preisgruppe B	•	•	•	•
Preisgruppe C	•	•	•	•
Preisgruppe D	•	•	•	•

Stoffbedarf lfd. m 1,10/2 Stck. 1,10/2 Stck. 1,10/2 Stck. 1,10/2 Stck.



#### Hinweis:

Großrapportige oder karierte Stoffe, sowie zweifarbige Polsterungen werden mit 5 % Mehrpreis berechnet, Lederverarbeitung und Rapportbeachtung auf Anfrage.



670 ST STUHL  
RH 90 cm, B 45 cm, T 53 cm, SH 47 cm



670 STUHL  
RH 90 cm, B 45 cm, T 53 cm, SH 47 cm



674 ST STUHL  
RH 90 cm, B 45 cm, T 53 cm, SH 47 cm



674 STUHL  
RH 90 cm, B 45 cm, T 53 cm, SH 47 cm

## 614

### Stuhl und Sessel

Sitz und Rücken gepolstert, Buche gebeizt, Robustagleiter Kunststoff

Ausführungen	614-1 STUHL	614-1-ST STUHL	614-21 SESSEL	614-22 SESSEL
--------------	----------------	-------------------	------------------	------------------

#### Beiztöne:

natur, dunkelnuss oder wengefarben

Material kundenseits gestellt	•	•	•	•
Preisgruppe A	•	•	•	•
Preisgruppe B	•	•	•	•
Preisgruppe C	•	•	•	•
Preisgruppe D	•	•	•	•

Stoffbedarf lfd. m 1,80/2 Stck. 1,90/2 Stck. 1,80/2 Stck. 1,80/2 Stck.



#### Hinweis:

Großrapportige oder karierte Stoffe, sowie zweifarbige Polsterungen werden mit 5 % Mehrpreis berechnet, Lederverarbeitung und Rapportbeachtung auf Anfrage.



614-1 STUHL  
RH 88 cm, B 47 cm, T 57 cm, SH 47 cm



614-1-ST STUHL  
RH 88 cm, B 46 cm, T 54 cm, SH 47 cm



614-21 SESSEL  
RH 88 cm, B 53 cm, T 57 cm, SH 47 cm  
eckige Armlehnen



614-22 SESSEL  
RH 88 cm, B 57 cm, T 57 cm, SH 47 cm  
runde Armlehnen



## CARDIFF

### Stuhl und Barhocker

Buche gebeizt nach Hauskollektion, Sitz und Rücken gepolstert, Robustagleiter Kunststoff

Ausführungen	CARDIFF STUHL	CARDIFF ST STUHL	CARDIFF 90 STUHL	CARDIFF BARHOCKER
Material kundenseits gestellt	●	●	●	●
Kunstleder, genarbte Lederoptik (GKL) Hauskollektion	●	●	●	●
Preisgruppe A	●	●	●	●
Preisgruppe B	●	●	●	●
Preisgruppe C	●	●	●	●
Preisgruppe D	●	●	●	●
<b>Mehrpreise:</b>				
Inoxfußschiene inkl. Montage				●
Rücken capitoniert				●
Stoffbedarf: 1,10 lfd. m / 1 Stck.				
Stoffbedarf lfd. m	1,80 / 2 Stck.	2,20 / 2 Stck.	1,80 / 2 Stck.	1,00 / 1 Stck.
Lederbedarf qm	1,70 / 1 Stck.	3,70 / 2 Stck.	3,20 / 2 Stck.	1,60 / 1 Stck.



#### Hinweis:

Großbrapportige oder karierte Stoffe, sowie zweifarbige Polsterungen werden mit 5 % Mehrpreis berechnet, Lederverarbeitung und Rapportbeachtung mit 10 %.



CARDIFF STUHL  
RH 101 cm, B 46 cm, T 55 cm, SH 50 cm



CARDIFF ST STUHL  
RH 103 cm, B 46 cm, T 55 cm, SH 50 cm



CARDIFF 90 STUHL  
RH 90 cm, B 46 cm, T 55 cm, SH 50 cm



Rücken capitoniert

CARDIFF BARHOCKER  
RH 111 cm, B 45 cm, T 52 cm, SH 80 cm



LENN STUHL  
RH 92 cm, B 47 cm, T 55 cm, SH 50 cm



Hotel Via Regia Görlitz

## LENN

### Stuhl

Buche gebeizt nach Hauskollektion, Sitz und Rücken gepolstert, Robustagleiter Kunststoff

#### Ausführungen

Material kundenseits gestellt	●
Preisgruppe A	●
Preisgruppe B	●
Preisgruppe C	●
Preisgruppe D	●

Stoffbedarf lfd. m	1,80 / 2 Stck.
Lederbedarf qm	auf Anfrage



#### Hinweis:

Großbrapportige oder karierte Stoffe, sowie zweifarbige Polsterungen werden mit 5 % Mehrpreis berechnet, Lederverarbeitung und Rapportbeachtung mit 10 %.



## DOVER

### Stuhl und Barhocker

Rückenwulst, Stege oder tiefergezogene Sitzpolsterung, Buche gebeizt nach Hauskollektion, Sitz und Rücken gepolstert, Robustagleiter Kunststoff

Ausführungen	DOVER STUHL	DOVER 2 STUHL	DOVER BARHOCKER
Material kundenseits gestellt	●	●	●
Kunstleder, genarbte Lederoptik (GKL) Hauskollektion	●	●	●
Preisgruppe A	●	●	●
Preisgruppe B	●	●	●
Preisgruppe C	●	●	●
Preisgruppe D	●	●	●
<b>Mehrpreise:</b>			
Inoxfußschiene inkl. Montage			●
Stoffbedarf lfd. m	1,20 / 1 Stck.	2,60 / 2 Stck.	1,80 / 2 Stck.
Lederbedarf qm	2,00 / 1 Stck.	2,30 / 1 Stck.	1,40 / 1 Stck.



#### Hinweis:

Großrapportige oder karierte Stoffe, sowie zweifarbige Polsterungen werden mit 5 % Mehrpreis berechnet, Lederverarbeitung und Rapportbeachtung mit 10 %.



DOVER STUHL  
RH 98 cm, B 48 cm, T 61 cm, SH 50 cm



DOVER 2 STUHL  
RH 98 cm, B 48 cm, T 61 cm, SH 50 cm



DOVER BARHOCKER  
RH 111 cm, B 46 cm, T 50 cm, SH 80 cm





## DERBY

### Stühle

Buche gebeizt nach Hauskollektion, Sitz und Rücken gepolstert, Robustagleiter Kunststoff

Ausführungen	DERBY STUHL	DERBY 100 STUHL
Material kundenseits gestellt	●	●
Kunstleder, genarbte Lederoptik (GKL) Hauskollektion	●	●
Preisgruppe A	●	●
Preisgruppe B	●	●
Preisgruppe C	●	●
Preisgruppe D	●	●
Stoffbedarf lfd. m	1,30 / 1 Stck.	2,80 / 2 Stck.
Lederbedarf qm	2,00 / 1 Stck.	2,30 / 1 Stck.



#### Hinweis:

Großrapportige oder karierte Stoffe, sowie zweifarbige Polsterungen werden mit 5 % Mehrpreis berechnet, Lederverarbeitung und Rapportbeachtung mit 10 %.



DERBY STUHL  
RH 86 cm, B 46 cm, T 59 cm, SH 47 cm



DERBY 100 STUHL  
RH 100 cm, B 46 cm, T 65 cm, SH 48 cm





## BRIGHTON + BLACKPOOL

### Stuhl und Sessel

Buche oder Eiche gebeizt nach Hauskollection, Sitz und Rücken gepolstert, Robustagleiter Kunststoff

Ausführungen	BRIGHTON 1 STUHL	BRIGHTON 2 SESSEL	BLACKPOOL SESSEL
Material kundenseits gestellt	●	●	●
Kunstleder, genarbte Lederoptik (GKL) Hauskollection	●	●	●
Preisgruppe A	●	●	●
Preisgruppe B	●	●	●
Preisgruppe C	●	●	●
Preisgruppe D	●	●	●
<b>Mehrpreise Gestell:</b>			
Eiche natur, wengefarben oder schwarz gebeizt	●	●	
Eiche weiß gekälkt	●	●	
Stoffbedarf lfd. m	1,10 / 1 Stck.	1,60 / 1 Stck.	1,60 / 1 Stck.
Lederbedarf qm	1,90 / 1 Stck.	2,90 / 1 Stck.	3,00 / 1 Stck.



#### Hinweis:

Großbrapportige oder karierte Stoffe, sowie zweifarbige Polsterungen werden mit 5 % Mehrpreis berechnet, Lederverarbeitung und Rapportbeachtung mit 10 %.



BRIGHTON 1 STUHL  
RH 79 cm, B 45 cm, T 54 cm, SH 48 cm



BRIGHTON 2 SESSEL  
RH 78 cm, B 56 cm, T 60 cm, SH 48 cm



BLACKPOOL SESSEL  
RH 86 cm, B 61 cm, T 60 cm, SH 48 cm





## 6336 + 6339 + 621-3

### Stuhl, Sessel und Barhocker

Sitz und Rücken gepolstert, Buche gebeizt, Sitz und Rücken gepolstert, Robustagleiter Kunststoff

Ausführungen	6336 STUHL	6339 SESSEL	621-3 BARHOCKER
--------------	---------------	----------------	--------------------

#### Beiztöne:

natur, dunkelnuss oder wengefarben

Material kundenseits gestellt	•	•	•
Preisgruppe A	•	•	•
Preisgruppe B	•	•	•
Preisgruppe C	•	•	•
Preisgruppe D	•	•	•

Stoffbedarf lfd. m	1,80/2 Stck.	3,00/2 Stck.	1,20/2 Stck.
--------------------	--------------	--------------	--------------

#### Hinweis:

Großbrapportige oder karierte Stoffe, sowie zweifarbige Polsterungen werden mit 5 % Mehrpreis berechnet, Rapportbeachtung mit 10 %. Lederverarbeitung auf Anfrage.



6336 STUHL  
RH 80 cm, B 47 cm, T 57 cm, SH 46 cm



6339 SESSEL  
RH 80 cm, B 58 cm, T 60 cm, SH 46 cm



621-3 BARHOCKER  
RH 100 cm, B 43 cm, T 49 cm, SH 77 cm  
Fußschielen Inox







## DAISY + ARRAS + MARTY

### Stuhl und Sessel

Rücken Rautensteppung mit Knopfleftung, Buche gebeizt nach Hauskollektion, Sitz und Rücken gepolstert, Robustagleiter Kunststoff

Ausführungen	DAISY 1 STUHL	DAISY 2 SESSEL	MARTY STUHL	ARRAS STUHL
Material kundenseits gestellt	•	•	•	•
Preisgruppe A	•	•	•	•
Preisgruppe B	•	•	•	•
Preisgruppe C	•	•	•	•
Preisgruppe D	•	•	•	•
<u>Minderpreis:</u> ohne Nagelband, mit Keder				•
Stoffbedarf lfd. m	1,40 / 1 Stck.	1,90 / 1 Stck.	1,40 / 1 Stck.	1,80 / 1 Stck.
Lederbedarf qm	2,40 / 1 Stck.	3,30 / 1 Stck.	2,40 / 1 Stck.	3,10 / 1 Stck.

#### Hinweis:

Großrapportige oder karierte Stoffe, sowie zweifarbige Polsterungen werden mit 5 % Mehrpreis berechnet, Lederverarbeitung und Rapportbeachtung mit 10 %.



Nagelband im Rücken



DAISY 1 STUHL  
RH 81 cm, B 49 cm, T 61 cm, SH 47 cm



DAISY 2 SESSEL  
RH 81 cm, B 66 cm, T 61 cm, SH 47 cm



MARTY STUHL  
RH 80 cm, B 50 cm, T 55 cm, SH 46 cm



ARRAS STUHL  
RH 98 cm, B 48 cm, T 61 cm, SH 47 cm



# ARTUR

## Stuhl, Sessel und Barhocker

Buche oder Eiche gebeizt nach Hauskollection, Sitz und Rücken gepolstert, Robustagleiter Kunststoff

Ausführungen	ARTUR 1 STUHL	ARTUR 2 SESSEL	ARTUR BARHOCKER
Material kundenseits gestellt	•	•	•
Kunstleder, genarbte Lederoptik (GKL) Hauskollection	•	•	•
Preisgruppe A	•	•	•
Preisgruppe B	•	•	•
Preisgruppe C	•	•	•
Preisgruppe D	•	•	•
<b>Mehrpreise:</b>			
mit Keder	•	•	•
2-fache Knopfheftung im Rücken	•	•	•
4-fache Knopfheftung im Rücken	•	•	•
<b>Gestell Eiche:</b>			
natur, wengefarben oder schwarz	•	•	•
Eiche weiß gekälkt	•	•	•
Fußschiene Inox-Edelstahl, montiert			•
Stoffbedarf lfd. m	2,20 / 2 Stck.	3,00 / 2 Stck.	1,80 / 1 Stck.
Lederbedarf qm	1,90 / 1 Stck.	5,80 / 2 Stck.	3,00 / 1 Stck.

### Hinweis:

Großbrappartige oder karierte Stoffe, sowie zweifarbige Polsterungen werden mit 5 % Mehrpreis berechnet, Lederverarbeitung und Rapportbeachtung mit 10 %.



ARTUR 1 STUHL  
RH 80 cm, B 52 cm, T 57 cm, SH 49 cm  
mit Knopfheftung



ARTUR 2 SESSEL  
RH 80 cm, B 58 cm, T 60 cm, SH 49 cm



ARTUR BARHOCKER  
RH 113 cm, B 59 cm, T 60 cm, SH 81 cm





## TONY

### Sessel

Gestell Vierkant Stahlrohr, aluminiumfarbig pulverbeschichtet oder Buche gebeizt nach Hauskollektion, Sitz und Rücken gepolstert, Robustagleiter Kunststoff

Ausführungen	TONY M	TONY
Material kundenseits gestellt	●	●
Kunstleder, genarbte Lederoptik (GKL) Hauskollektion	●	●
Preisgruppe A	●	●
Preisgruppe B	●	●
Preisgruppe C	●	●
Preisgruppe D	●	●
Stoffbedarf lfd. m	1,70 / 1 Stck.	1,70 / 1 Stck.
Lederbedarf qm	3,00 / 1 Stck.	3,00 / 1 Stck.

#### Hinweis:

Großbräunliche oder karierte Stoffe, sowie zweifarbige Polsterungen werden mit 5 % Mehrpreis berechnet, Lederverarbeitung und Rapportbeachtung mit 10 %.



TONY M  
RH 79 cm, B 62 cm, T 58 cm, SH 49 cm



TONY  
RH 79 cm, B 62 cm, T 58 cm, SH 49 cm



GLASGOW  
RH 97 cm, B 62 cm, T 66 cm, SH 49 cm

## GLASGOW

### Sessel

Buche gebeizt nach Hauskollektion, Sitz und Rücken gepolstert, Robustagleiter Kunststoff

Ausführungen	
Material kundenseits gestellt	●
Kunstleder, genarbte Lederoptik (GKL) Hauskollektion	●
Preisgruppe A	●
Preisgruppe B	●
Preisgruppe C	●
Preisgruppe D	●
Stoffbedarf lfd. m	1,90 / 1 Stck.
Lederbedarf qm	3,20 / 1 Stck.

#### Hinweis:

Großbräunliche oder karierte Stoffe, sowie zweifarbige Polsterungen werden mit 5 % Mehrpreis berechnet, Lederverarbeitung und Rapportbeachtung mit 10 %.

## ARNO + ELDOR + ELTON

### Stuhl und Sessel

Buche, nuss gebeizt, Sitz und Rücken gepolstert, Kunststoffgleiter

Ausführungen	ARNO 1 STUHL	ARNO 2 SESSEL	ELDOR STUHL	ELTON SESSEL
Kunstleder (GKL): graubeige dunkelbraun schwarz	● ● ●	● ● ●	● ● ●	● ● ●
Stoffbedarf lfd. m	1,30 / 1 Stck.	1,80 / 1 Stck.	1,30 / 1 Stck.	1,70 / 1 Stck.



#### Kunstleder:\*



GKL graubeige



GKL dunkelbraun



GKL schwarz



ARNO 1  
RH 82 cm, B 51 cm, T 50 cm, SH 48 cm



ELDOR  
RH 86 cm, B 45 cm, T 57 cm, SH 50 cm



ARNO 2  
RH 82 cm, B 58 cm, T 53 cm, SH 48 cm



ELTON  
RH 78 cm, B 56 cm, T 59 cm, SH 47 cm



## NORTON

### Sessel

Buche gebeizt nach Hauskollektion, Sitz und Rücken gepolstert, Robustagleiter Kunststoff

Ausführungen	NORTON 1	NORTON 2
Material kundenseits gestellt	●	●
Kunstleder, genarbte Lederoptik (GKL) Hauskollektion	●	●
Preisgruppe A	●	●
Preisgruppe B	●	●
Preisgruppe C	●	●
Preisgruppe D	●	●
Stoffbedarf lfd. m	1,90 / 1 Stck.	2,00 / 1 Stck.
Lederbedarf qm	3,90 / 1 Stck.	4,10 / 1 Stck.



### Hinweis:

Großrapportige oder karierte Stoffe, sowie zweifarbige Polsterungen werden mit 5 % Mehrpreis berechnet, Lederverarbeitung und Rapportbeachtung mit 10 %.



Henny's Hamburg

## ETON HOCHBANK

### Hochbank

Buche gebeizt nach Hauskollektion, Sitz und Rücken gepolstert, Robustagleiter Kunststoff

### Ausführungen

Material kundenseits gestellt	●
Kunstleder, genarbte Lederoptik (GKL) Hauskollektion	●
Preisgruppe A	●
Preisgruppe B	●
Preisgruppe C	●
Preisgruppe D	●
Stoffbedarf lfd. m	1,90 / 1 Stck.
Lederbedarf qm	3,50 / 1 Stck.



### Hinweis:

Großrapportige oder karierte Stoffe, sowie zweifarbige Polsterungen werden mit 5 % Mehrpreis berechnet, Lederverarbeitung und Rapportbeachtung mit 10 %.



NORTON 1  
RH 80 cm, B 59 cm, T 59 cm, SH 48 cm



NORTON 2  
RH 100 cm, B 59 cm, T 59 cm, SH 48 cm



ETON BANK  
RH 112 cm, B 120 cm, T 55 cm, SH 82 cm



## VIOLA

### Stuhl und Sessel

Buche gebeizt nach Hauskollektion, Sitz und Rücken gepolstert, Robustagleiter Kunststoff

Ausführungen	VIOLA 1 STUHL	VIOLA 2 SESSEL
Material kundenseits gestellt	●	●
Preisgruppe A	●	●
Preisgruppe B	●	●
Preisgruppe C	●	●
Preisgruppe D	●	●
Stoffbedarf lfd. m	1,30 / 1 Stck.	1,70 / 1 Stck.
Lederbedarf qm	2,20 / 1 Stck.	2,90 / 1 Stck.



#### Hinweis:

Großbrapportige oder karierte Stoffe, sowie zweifarbige Polsterungen werden mit 5 % Mehrpreis berechnet, Lederverarbeitung und Rapportbeachtung mit 10 %.



VIOLA 1 STUHL  
RH 87 cm, B 48 cm, T 55 cm, SH 48 cm



VIOLA 2 SESSEL  
RH 87 cm, B 59 cm, T 61 cm, SH 48 cm





## 6604 + 6606 + 6607 + 6605

### Stuhl, Sessel und Barhocker

Buche gebeizt, Sitz und Rücken gepolstert, wahlweise mit oder ohne Knopfheftung, Robustagleiter Kunststoff

Ausführungen	6604 STUHL	6606 SESSEL	6607 LOUNGESESSEL	6605 BARHOCKER
--------------	---------------	----------------	----------------------	-------------------

Beiztöne: natur, dunkelnuss, wengefarben

Material kundenseits gestellt	•	•	•	•
Preisgruppe A	•	•	•	•
Preisgruppe B	•	•	•	•
Preisgruppe C	•	•	•	•
Preisgruppe D	•	•	•	•

Stoffbedarf lfd. m	1,40/1 Stck.	2,10/1 Stck.	2,40/1 Stck.	1,30/1 Stck.
--------------------	--------------	--------------	--------------	--------------

#### Hinweis:

Großrapportige oder karierte Stoffe, sowie zweifarbige Polsterungen werden mit 5 % Mehrpreis berechnet, Rapportbeachtung mit 10 %.  
Lederverarbeitung auf Anfrage.



6604 STUHL  
RH 85 cm, B 50 cm, T 60 cm, SH 47 cm  
wahlweise mit oder ohne Knopfheftung  
im Rücken



6606 SESSEL  
RH 85 cm, B 60 cm, T 66 cm, SH 47 cm



6607 LOUNGESESSEL  
RH 88 cm, B 69 cm, T 83 cm, SH 43 cm



6605 BARHOCKER  
RH 102 cm, B 45 cm, T 54 cm, SH 76 cm  
im Rücken, inkl. Inoxfußschiene





## MILDRED

### Stuhl und Barhocker

Buche gebeizt nach Hauskollektion, Sitz und Rücken gepolstert, Robustagleiter Kunststoff

Ausführungen	MILDRED STUHL	MILDRED BARHOCKER
Material kundenseits gestellt	●	●
Preisgruppe A	●	●
Preisgruppe B	●	●
Preisgruppe C	●	●
Preisgruppe D	●	●
<u>Mehrpreis:</u> mit Pfeifensteppung	●	●
Stoffbedarf lfd. m	1,80 / 1 Stck.	1,80 / 1 Stck.
Lederbedarf qm	3,60 / 1 Stck.	3,80 / 1 Stck.

#### Hinweis:

Großbrappartige oder karierte Stoffe, sowie zweifarbige Polsterungen werden mit 5 % Mehrpreis berechnet, Lederverarbeitung und Rapportbeachtung mit 10 %.



MILDRED STUHL  
RH 77 cm, B 68 cm, T 60 cm, SH 47 cm  
Abb. mit Pfeifensteppung



MILDRED BARHOCKER  
RH 114 cm, B 70 cm, T 62 cm, SH 82 cm





## MAURESQUE

### Stuhl und Sessel

Buche gebeizt nach Hauskollektion, Sitz und Rücken gepolstert, Robustagleiter Kunststoff

Ausführungen	MAURESQUE 1 STUHL	MAURESQUE 2 SESSEL
Material kundenseits gestellt	●	●
Preisgruppe A	●	●
Preisgruppe B	●	●
Preisgruppe C	●	●
Preisgruppe D	●	●

Stoffbedarf lfd. m	1,70 / 1 Stck.	2,00 / 1 Stck.
Lederbedarf qm	2,60 / 1 Stck.	3,00 / 1 Stck.

#### Hinweis:

Großrapportige oder karierte Stoffe, sowie zweifarbige Polsterungen werden mit 5 % Mehrpreis berechnet, Lederverarbeitung und Rapportbeachtung mit 10 %.



Hotel Sneek Niederlande



MAURESQUE 1 STUHL  
RH 78 cm, B 48 cm, T 60 cm, SH 46 cm



MAURESQUE 2 SESSEL  
RH 78 cm, B 66 cm, T 60 cm, SH 46 cm

## CIRCLE

### Stuhl

Buche gebeizt nach Hauskollektion, Sitz und Rücken gepolstert, Robustagleiter Kunststoff

#### Ausführungen

Material kundenseits gestellt	●
Preisgruppe A	●
Preisgruppe B	●
Preisgruppe C	●
Preisgruppe D	●

Stoffbedarf lfd. m	3,00 / 1 Stck.
Lederbedarf qm	6,00 / 1 Stck.



#### Hinweis:

Großrapportige oder karierte Stoffe, sowie zweifarbige Polsterungen werden mit 5 % Mehrpreis berechnet, Lederverarbeitung und Rapportbeachtung mit 10 %.



CIRCLE  
RH 79 cm, B 57 cm, T 60 cm, SH 43 cm



## BIRMINGHAM + CAYA

### Sessel

Füße Buche gebeizt nach Hauskollektion, Sitz und Rücken gepolstert, Robustagleiter Kunststoff

Ausführungen	BIRMINGHAM	BIRMINGHAM 49	CAYA
Material kundenseits gestellt	●	●	●
Kunstleder, genarbte Lederoptik (GKL) Hauskollektion	●	●	●
Preisgruppe A	●	●	●
Preisgruppe B	●	●	●
Preisgruppe C	●	●	●
Preisgruppe D	●	●	●
Stoffbedarf lfd. m	2,70 / 1 Stck.	2,70 / 1 Stck.	2,90 / 1 Stck.
Lederbedarf qm	5,00 / 1 Stck.	5,00 / 1 Stck.	5,80 / 1 Stck.

### Hinweis:

Großbräpportige oder karierte Stoffe, sowie zweifarbige Polsterungen werden mit 5 % Mehrpreis berechnet, Lederverarbeitung und Rapportbeachtung mit 10 %.



BIRMINGHAM  
RH 75 cm, B 62 cm, T 66 cm, SH 45 cm



BIRMINGHAM 49  
RH 75 cm, B 62 cm, T 66 cm, SH 49 cm  
Dining Sitzhöhe



CAYA  
RH 75 cm, B 70 cm, T 57 cm, SH 43 cm





## KIRK

### Sessel

Füße Buche gebeizt nach Hauskollektion,  
Sitz und Rücken gepolstert, Robustagleiter Kunststoff

#### Ausführungen

Material kundenseits gestellt	●
Preisgruppe A	●
Preisgruppe B	●
Preisgruppe C	●
Preisgruppe D	●

#### Mehrpreis:

Rautensteppung außen	●
Rautensteppung außen und innen	●
Quadratsteppung außen	●
Quadratsteppung außen und innen	●

Stoffbedarf lfd. m	2,90 / 1 Stck.
Lederbedarf qm	5,50 / 1 Stck.

#### Hinweis:

Großrapportige oder karierte Stoffe, sowie zweifarbige  
Polsterungen werden mit 5 % Mehrpreis berechnet,  
Lederverarbeitung und Rapportbeachtung mit 10 %.



Detail Rautensteppung  
5 x 5 cm



Detail Quadratsteppung  
11,5 x 13 cm



Eis und Salzig Hamburg



KIRK  
RH 84 cm, B 65 cm, T 82 cm, SH 47 cm  
Abb. mit Rautensteppung außen



## LULU

### Sessel

Buche gebeizt nach Hauskollektion,  
Sitz und Rücken gepolstert, Robustagleiter Kunststoff

#### Ausführungen

Material kundenseits gestellt	●
Preisgruppe A	●
Preisgruppe B	●
Preisgruppe C	●
Preisgruppe D	●

Stoffbedarf lfd. m	3,20 / 1 Stck.
Lederbedarf qm	5,90 / 1 Stck.

#### Hinweis:

Großrapportige oder karierte Stoffe, sowie zweifarbige  
Polsterungen werden mit 5 % Mehrpreis berechnet,  
Lederverarbeitung und Rapportbeachtung mit 10 %.



LULU  
RH 95 cm, B 71 cm, T 76 cm, SH 46 cm



# INDOOR

Loungemöbel und Bänke



## PAUL + PAULINE

### Sessel, Loungesessel und Zweisitzer

Buche gebeizt nach Hauskollektion, Sitz und Rücken gepolstert, Robustagleiter Kunststoff

Ausführungen	PAUL SESSEL	PAUL ZWEISITZER	PAULINE LOUNGESESSEL
Material kundenseits gestellt	●	●	●
Kunstleder, genarbte Lederoptik (GKL) Hauskollektion	●	●	●
Preisgruppe A	●	●	●
Preisgruppe B	●	●	●
Preisgruppe C	●	●	●
Preisgruppe D	●	●	●
Stoffbedarf lfd. m	2,80 / 1 Stck.	3,90 / 1 Stck.	2,90 / 1 Stck.
Lederbedarf qm	5,60 / 1 Stck.	7,80 / 1 Stck.	5,80 / 1 Stck.

#### Hinweis:

Großbräpportige oder karierte Stoffe, sowie zweifarbige Polsterungen werden mit 5 % Mehrpreis berechnet, Lederverarbeitung und Rapportbeachtung mit 10 %.



PAULINE LOUNGESESSEL  
RH 79 cm, B 62 cm, T 71 cm, SH 42 cm



Hudson Bremen

## BRISTOL

### Sessel und Zweisitzer

doppelte Kedereinfassung, Füße Buche gebeizt nach Hauskollektion, Sitz und Rücken gepolstert, Robustagleiter Kunststoff

Ausführungen	BRISTOL SESSEL	BRISTOL ZWEISITZER
Material kundenseits gestellt	●	●
Kunstleder, genarbte Lederoptik (GKL) Hauskollektion	●	●
Preisgruppe A	●	●
Preisgruppe B	●	●
Preisgruppe C	●	●
Preisgruppe D	●	●
Stoffbedarf lfd. m	3,30 / 1 Stck.	5,50 / 1 Stck.
Lederbedarf qm	5,90 / 1 Stck.	9,50 / 1 Stck.

#### Hinweis:

Großbräpportige oder karierte Stoffe, sowie zweifarbige Polsterungen werden mit 5 % Mehrpreis berechnet, Lederverarbeitung und Rapportbeachtung mit 10 %.



PAUL SESSEL  
RH 80 cm, B 64 cm, T 76 cm, SH 44 cm



PAUL ZWEISITZER  
RH 79 cm, B 114 cm, T 76 cm, SH 44 cm



BRISTOL SESSEL  
RH 78 cm, B 67 cm, T 74 cm, SH 45 cm



BRISTOL ZWEISITZER  
RH 77 cm, B 140 cm, T 74 cm, SH 45 cm



## LORD

### Sessel und Zweisitzer

Füße Buche gebeizt nach Hauskollektion, Sitz und Rücken gepolstert, inklusive losen Rückenkissen, Robustagleiter Kunststoff

Ausführungen	LORD SESSEL	LORD ZWEISITZER
Material kundenseits gestellt	●	●
Kunstleder, genarbte Lederoptik (GKL) Hauskollektion	●	●
Preisgruppe A	●	●
Preisgruppe B	●	●
Preisgruppe C	●	●
Preisgruppe D	●	●
Stoffbedarf lfd. m	2,60 / 1 Stck.	4,50 / 1 Stck.
Lederbedarf qm	4,40 / 1 Stck.	9,30 / 1 Stck.

#### Hinweis:

Großrapportige oder karierte Stoffe, sowie zweifarbige Polsterungen werden mit 5 % Mehrpreis berechnet, Lederverarbeitung und Rapportbeachtung mit 10 %.



LORD SESSEL  
RH 78 cm, B 65 cm, T 69 cm, SH 46 cm



LORD ZWEISITZER  
RH 78 cm, B 126 cm, T 72 cm, SH 46 cm

## VANCOUVER

### Sessel und Zweisitzer

Sitz und Rücken gepolstert, Sitz mit **Nosagfederung**

Ausführungen	VANCOUVER SESSEL	VANCOUVER ZWEISITZER
Material kundenseits gestellt	●	●
Kunstleder, genarbte Lederoptik (GKL) Hauskollektion	●	●
Preisgruppe A	●	●
Preisgruppe B	●	●
Preisgruppe C	●	●
Preisgruppe D	●	●
Stoffbedarf lfd. m	3,70 / 1 Stck.	6,00 / 1 Stck.
Lederbedarf qm	7,00 / 1 Stck.	10,00 / 1 Stck.

#### Hinweis:

Großrapportige oder karierte Stoffe, sowie zweifarbige Polsterungen werden mit 5 % Mehrpreis berechnet, Lederverarbeitung und Rapportbeachtung mit 10 %.



VANCOUVER SESSEL  
RH 77 cm, B 76 cm, T 79 cm, SH 46 cm



VANCOUVER ZWEISITZER  
RH 77 cm, B 160 cm, T 79 cm, SH 46 cm



# FORLIE

## Sessel, Sofa und Polsterelemente

Buche gebeizt nach Hauskollektion, Sitz und Rücken gepolstert, Robustagleiter Kunststoff, **Nosagfederung**

Ausführungen	FORLIE SESSEL	FORLIE SOFA	FORLIE ECKELEMENT	FORLIE ENDELEMENT 71° LINKS/RECHTS	FORLIE ENDELEMENT 90° LINKS/RECHTS	FORLIE BANK
Material kundenseits gestellt	●	●	●	●	●	●
Kunstleder, genarbte Lederoptik (GKL) Hauskollektion	●	●	●	●	●	●
Preisgruppe A	●	●	●	●	●	●
Preisgruppe B	●	●	●	●	●	●
Preisgruppe C	●	●	●	●	●	●
Preisgruppe D	●	●	●	●	●	●
Stoffbedarf lfd. m	3,10 / 1 Stck.	4,90 / 1 Stck.	3,00 / 1 Stck.	3,00 / 1 Stck.	3,50 / 1 Stck.	3,30 / 1 Stck.
Lederbedarf qm	5,40 / 1 Stck.	8,50 / 1 Stck.	5,20 / 1 Stck.	5,20 / 1 Stck.	6,30 / 1 Stck.	6,00 / 1 Stck.

### Hinweise:

Bei Leder und Kunstleder kein Keder möglich. Großrapportige oder karierte Stoffe, sowie zweifarbige Polsterungen werden mit 5 % Mehrpreis berechnet, Lederverarbeitung und Rapportbeachtung mit 10 %.



FORLIE Sessel  
RH 71 cm, B 78 cm, T 71 cm, SH 46 cm



FORLIE SOFA  
RH 71 cm, B 171 cm, T 71 cm, SH 46 cm  
Die Rückenkissen sind nicht im Preis inbegriffen.



Knappschafts Krankenhaus Recklinghausen Recklinghausen



FORLIE ENDELEMENT 90  
RH 71 cm, B 90 cm, T 71 cm, SH 46 cm  
- linke und rechte Elemente -

FORLIE BANK  
RH 71 cm, B 140 cm, T 71 cm, SH 46 cm

FORLIE ECKELEMENT  
RH 71 cm, B 71 cm, T 71 cm, SH 46 cm  
FORLIE ENDELEMENT 71  
RH 71 cm, B 71 cm, T 71 cm, SH 46 cm  
- linke und rechte Elemente -



## SALSA

### Sessel, Zweisitzer und Dreisitzer

zwei verschiedene Sitzhöhen, 40 oder 46 cm, Gestell Vierkant 42/42 mm, Buche gebeizt nach Hauskollektion, Sitz und Rücken gepolstert, **Nosagfederung**

Ausführungen	SALSA 40/46 SESSEL	SALSA 40/46 ZWEISITZER	SALSA 40/46 XL DREISITZER
Material kundenseits gestellt	●	●	●
Kunstleder, genarbte Lederoptik (GKL) Hauskollektion	●	●	●
Preisgruppe A	●	●	●
Preisgruppe B	●	●	●
Preisgruppe C	●	●	●
Preisgruppe D	●	●	●
<b>Mehrpreis:</b>			
Rautensteppung außen	●		
Rautensteppung außen und innen	●		
Quadratsteppung außen	●		
Quadratsteppung außen und innen	●		
Stoffbedarf lfd. m	2,80 / 1 Stck.	3,70 / 1 Stck.	6,30 / 1 Stck.
Lederbedarf qm	5,10 / 1 Stck.	6,70 / 1 Stck.	11,50 / 1 Stck.

#### Hinweis:

Großbrapportige oder karierte Stoffe, sowie zweifarbige Polsterungen werden mit 5 % Mehrpreis berechnet, Lederverarbeitung und Rapportbeachtung mit 10 %.

Salsa 40/46 XL Dreisitzer wird mit 2 Seitenkissen und 2 Rückenkissen geliefert.



SALSA 40/46 SESSEL  
RH 72 cm, B 75 cm, T 65 cm, SH 40/46 cm  
Abb. mit Quadratsteppung außen



SALSA 40/46 ZWEISITZER  
RH 72 cm, B 134 cm, T 65 cm, SH 40/46 cm



SALSA 40/46 XL DREISITZER  
RH 72 cm, B 158 cm, T 80 cm, SH 40/46 cm



Detail Rautensteppung  
5 x 5 cm



Detail Quadratsteppung  
11,5 x 13 cm



## BETTI may design

### Sessel und Zweisitzer

Stahlrohrgestell, matt schwarz pulverbeschichtet, Sitz und Rücken gepolstert, mit Steppung im Rücken

neu

Ausführungen	BETTI SESSEL	BETTI ZWEISITZER
Material kundenseits gestellt	●	●
Preisgruppe A	●	●
Preisgruppe B	●	●
Preisgruppe C	●	●
Preisgruppe D	●	●

Stoffbedarf lfd. m	3,00 / 1 Stck.	3,70 / 1 Stck.
Lederbedarf qm	5,40 / 1 Stck.	7,00 / 1 Stck.

#### Hinweis:

Großbrapportige oder karierte Stoffe, sowie zweifarbige Polsterungen werden mit 5 % Mehrpreis berechnet, Lederverarbeitung und Rapportbeachtung mit 10 %.



BETTI SESSEL  
RH 76 cm, B 65 cm, T 72 cm, SH 43 cm



BETTI ZWEISITZER  
RH 76 cm, B 137 cm, T 72 cm, SH 43 cm



## GIRO

### Sessel und Sofa

Stahlrohrgestell, Vierkant 25 x 25 mm, pulverbeschichtet, Sitz und Rücken gepolstert, Sitz mit **Nosagfederung**

Ausführungen	GIRO SESSEL	GIRO SOFA
<u>Standard-Farben Gestell:</u>		
weiß (RAL 9010)		
aluminiumfarben (RAL 9006)		
schwarz (RAL 9005)		
Material kundenseits gestellt	●	●
Kunstleder, genarbte Lederoptik (GKL) Hauskollektion	●	●
Preisgruppe A	●	●
Preisgruppe B	●	●
Preisgruppe C	●	●
Preisgruppe D	●	●
<u>Mehrpreis Gestell-Sonderfarbe:</u>		
schwarz-grau (RAL 7021)	●	●
Stoffbedarf lfd. m	2,80 / 1 Stck.	4,00 / 1 Stck.
Lederbedarf qm	5,10 / 1 Stck.	7,20 / 1 Stck.

#### Hinweis:

Großrapportige oder karierte Stoffe, sowie zweifarbige Polsterungen werden mit 5 % Mehrpreis berechnet, Lederverarbeitung und Rapportbeachtung mit 10 %.



## SOLO

### Sessel und Zweisitzer

Stahlrohrgestell, Vierkant 25 x 25 mm, pulverbeschichtet, Sitz und Rücken gepolstert, Sitz mit **Nosagfederung**

Ausführungen	SOLO SESSEL	SOLO ZWEISITZER
<u>Standard-Farben Gestell:</u>		
weiß (RAL 9010)		
aluminiumfarben (RAL 9006)		
schwarz (RAL 9005)		
Material kundenseits gestellt	●	●
Kunstleder, genarbte Lederoptik (GKL) Hauskollektion	●	●
Preisgruppe A	●	●
Preisgruppe B	●	●
Preisgruppe C	●	●
Preisgruppe D	●	●
<u>Mehrpreis:</u>		
Rautensteppung außen	●	
Rautensteppung außen und innen	●	
Quadratsteppung außen	●	
Quadratsteppung außen und innen	●	
Stoffbedarf lfd. m	2,80 / 1 Stck.	3,70 / 1 Stck.
Lederbedarf qm	5,10 / 1 Stck.	6,70 / 1 Stck.

#### Hinweis:

Großrapportige oder karierte Stoffe, sowie zweifarbige Polsterungen werden mit 5 % Mehrpreis berechnet, Lederverarbeitung und Rapportbeachtung mit 10 %.



GIRO SESSEL  
RH 72 cm, B 75 cm, T 65 cm, SH 41 cm



GIRO SOFA  
RH 72 cm, B 147 cm, T 65 cm, SH 41 cm



SOLO SESSEL  
RH 72 cm, B 75 cm, T 65 cm, SH 46 cm



SOLO ZWEISITZER  
RH 72 cm, B 134 cm, T 65 cm, SH 46 cm



## BRADFORD

### Sessel und Elemente

FüÙe Buche gebeizt nach Hauskollektion, Sitz und Rücken gepolstert, Robustagleiter Kunststoff

Ausführungen	BRADFORD SESSEL	BRADFORD ENDELEMENT	BRADFORD STUHLELEMENT	BRADFORD ECKELEMENT
Material kundenseits gestellt	•	•	•	•
Kunstleder, genarbte Lederoptik (GKL) Hauskollektion	•	•	•	•
Preisgruppe A	•	•	•	•
Preisgruppe B	•	•	•	•
Preisgruppe C	•	•	•	•
Preisgruppe D	•	•	•	•
<u>Mehrpreis:</u> MetallfüÙe verchromt	•	•	•	•
Stoffbedarf lfd. m	2,80 / 1 Stck.	2,50 / 1 Stck.	2,30 / 1 Stck.	2,70 / 1 Stck.
Lederbedarf qm	4,60 / 1 Stck.	4,20 / 1 Stck.	3,90 / 1 Stck.	4,50 / 1 Stck.

#### Hinweis:

GroÙbräportige oder karierte Stoffe, sowie zweifarbige Polsterungen werden mit 5 % Mehrpreis berechnet, Lederverarbeitung und Rapportbeachtung mit 10 %.



BRADFORD SESSEL  
RH 68 cm, B 66 cm, T 68 cm, SH 44 cm



BRADFORD ENDELEMENT  
RH 70 cm, B 70 cm, T 70 cm, SH 43 cm  
- linke und rechte Elemente -

BRADFORD STUHLELEMENT  
RH 70 cm, B 70 cm, T 70 cm, SH 43 cm

BRADFORD ECKELEMENT **o. Abb.**  
RH 70 cm, B 70 cm, T 70 cm, SH 43 cm



## VARSO

### Stuhlelement und Endelement (linkes oder rechtes),

FüÙe aus Kunststoff, Sitz und Rücken umpolstert, **Nosagfederung**

Ausführungen	VARSO S STUHLELEMENT	VARSO E ENDELEMENT
Material kundenseits gestellt	•	•
Preisgruppe A	•	•
Preisgruppe B	•	•
Preisgruppe C	•	•
Preisgruppe D	•	•
<u>Mehrpreis:</u> Knopfheftung im Rücken	•	•
Stoffbedarf lfd. m	2,40 / 1 Stck.	4,00 / 1 Stck.
Lederbedarf qm	4,50 / 1 Stck.	7,50 / 1 Stck.

#### Hinweis:

Bei Leder und Kunstleder ist kein Keder möglich.  
GroÙbräportige oder karierte Stoffe, sowie zweifarbige Polsterungen werden mit 5 % Mehrpreis berechnet, Lederverarbeitung und Rapportbeachtung mit 10 %.



VARSO ENDELEMENT  
RH 75 cm, B 90 cm, T 90 cm, SH 43 cm  
- linke und rechte Elemente -

VARSO STUHLELEMENT  
RH 75 cm, B 65 cm, T 90 cm, SH 43 cm



## THEKLA may design: Tino Töppler

### Loungesessel und Zweisitzer

Gestell Eiche natur oder gebeizt nach Hauskollektion,  
Sitz und Rücken umpolstert, Kunststoffgleiter

Ausführungen	THEKLA LOUNGESESSEL	THEKLA ZWEISITZER
Material kundenseits gestellt	●	●
Preisgruppe A	●	●
Preisgruppe B	●	●
Preisgruppe C	●	●
Preisgruppe D	●	●
<b>Mehrpri</b> s:		
<b>Rücken</b> kissen:		
Material kundenseits gestellt	●	●
Stoffbedarf: 1,20 lfd. m / 2 Stck.		
Lederbedarf: 2,40 qm / 2 Stck.		
Stoffbedarf lfd. m	3,50 / 1 Stck.	6,00 / 1 Stck.
Lederbedarf qm	7,00 / 1 Stck.	12,00 / 1 Stck.

**Hinweise:**  
Die Thekla-Modelle sind in Leder oder Kunstleder nur mit geschlossenem Rücken erhältlich. Großrapportige oder karierte Stoffe, sowie zweifarbige Polsterungen werden mit 5 % Mehrpreis berechnet, Lederverarbeitung und Rapportbeachtung mit 10 %.



Gewerbepark Alter Schlachthof Hannover



THEKLA LOUNGESESSEL  
RH 71 cm, B 73 cm, T 70 cm, SH 40 cm



THEKLA ZWEISITZER  
RH 71 cm, B 150 cm, T 70 cm, SH 40 cm





## SILENT + CAVE Sessel

### Sessel

Sitz und Rücken gepolstert,  
Buche gebeizt nach Hauskollection, Kunststoffgleiter

Ausführungen	SILENT	CAVE
Material kundenseits gestellt	●	●
Preisgruppe A	●	●
Preisgruppe B	●	●
Preisgruppe C	●	●
Preisgruppe D	●	●
Stoffbedarf lfd. m	8,00 / 1 Stck.	3,70 / 1 Stck.
Lederbedarf qm	auf Anfrage	auf Anfrage



Andere Gestellfarben auf Anfrage.

### Hinweis:

Die Modelle Silent und Cave können nicht mit gestreiften Stoffen verarbeitet werden. Großrapportige oder karierte Stoffe, sowie zweifarbige Polsterungen werden mit 5 % Mehrpreis berechnet, Lederverarbeitung und Rapportbeachtung mit 10 %.



SILENT SESSEL  
RH 139 cm, B 91 cm, T 92 cm, SH 49 cm  
inkl. Tischplatte HPL, Ø 35 cm, weiß, Kante weiß  
HPL-Dekore siehe Seiten 544-545



CAVE SESSEL  
RH 80 cm, B 88 cm, T 77 cm, SH 49 cm  
1 Sitzkissen, Sitzbreite 55 cm



CAVE 2 ECKELEMENT  
RH 90 cm, B 75 cm, T 75 cm, SH 47 cm  
CAVE 2-70 o. Abb.  
RH 90 cm, B 70 cm, T 76 cm, SH 47 cm



CAVE 2-140 BANK  
RH 90 cm, B 140 cm, T 76 cm, SH 47 cm



CAVE 2-180 BANK/SOFA  
RH 90 cm, T 75 cm, SH 47 cm  
Gesamtbreite ca. 180 cm

CAVE 2-220 o. Abb. BANK/SOFA  
RH 90 cm, T 75 cm, SH 47 cm  
Gesamtbreite ca. 220 cm

## CAVE ELEMENTE + BÄNKE

### Bankenelemente, Eckelemente und Polsterbänke

Holz- und Metallgestelle, Sitz und Rücken gepolstert,

Ausführungen	CAVE 2	CAVE 2-70	CAVE 2-140	CAVE 2-180	CAVE 2-220	CAVE 4-180	CAVE 4-220
	ECKELEMENT	SESSELEMENT HOLZGESTELL	BANKELEMENT	BANK/SOFA	BANK/SOFA	BANK/SOFA	BANK/SOFA
Material kundenseits gestellt	●	●	●	●	●	●	●
Preisgruppe A	●	●	●	●	●	●	●
Preisgruppe B	●	●	●	●	●	●	●
Preisgruppe C	●	●	●	●	●	●	●
Preisgruppe D	●	●	●	●	●	●	●
Mehrpreis:							
Verbindung für Einzelemente (1 Set/ 2 Stck.)	●	●	●	●	●	●	●
Stoffbedarf lfd. m	4,40 / 1 Stck.	3,30 / 1 Stck.	5,20 / 1 Stck.	7,50 / 1 Stck.	10,20 / 1 Stck.	11,40 / 1 Stck.	13,80 / 1 Stck.
Lederbedarf qm	6,90 / 1 Stck.	5,60 / 1 Stck.	9,00 / 1 Stck.	14,70 / 1 Stck.	16,30 / 1 Stck.	20,00 / 1 Stck.	23,00 / 1 Stck.



Andere Gestellfarben auf Anfrage.

### Hinweis:

Die Modelle Cave können nicht mit gestreiften Stoffen verarbeitet werden. Großrapportige oder karierte Stoffe, sowie zweifarbige Polsterungen werden mit 5 % Mehrpreis berechnet, Lederverarbeitung und Rapportbeachtung mit 10 %.



Detail Verbinder



CAVE 4-180 o. Abb. BANK/SOFA  
RH 135 cm, T 75 cm, SH 47 cm  
Gesamtbreite ca. 180 cm

CAVE 4-220 BANK/SOFA  
RH 135 cm, T 75 cm, SH 47 cm  
Gesamtbreite ca. 220 cm



## FALKOR

### Stuhlelement und Endelement

Sitz und Rücken gepolstert, Sitz mit **Nosagfederung**, Preise inklusive Verbinder  
Gestell wahlweise:

- Stahlrohrgestell, Vierkant 25 x 25 mm, aluminiumfarbig, schwarz pulverbeschichtet oder sog. „industrie-look“
- Gestell Eiche natur

Ausführungen	FALKOR STUHLELEMENT	FALKOR ENDELEMENT links oder rechts
Material kundenseits gestellt	●	●
Kunstleder, genarbte Lederoptik (GKL) Hauskollektion	●	●
Preisgruppe A	●	●
Preisgruppe B	●	●
Preisgruppe C	●	●
Preisgruppe D	●	●
Stoffbedarf lfd. m	2,80 / 1 Stck.	3,90 / 1 Stck.
Lederbedarf qm	5,60 / 1 Stck.	7,80 / 1 Stck.

#### Hinweis:

Großrapportige oder karierte Stoffe, sowie zweifarbige Polsterungen werden mit 5 % Mehrpreis berechnet, Lederverarbeitung und Rapportbeachtung mit 10 %.



Elemente mit Gestell aus Metall im sog. „industrie-look“ gleiche Preise



Elemente mit Gestell aus Eiche gleiche Preise



FALKOR ENDELEMENT  
 RH 90 cm, B 80 cm, T 77 cm, SH 41 cm  
 - linkes oder rechtes Element -

FALKOR STUHLELEMENT  
 RH 90 cm, B 90 cm, T 77 cm, SH 41 cm

## FALKOR HOCHBANK

### Hochbank

Sitz mit **Nosagfederung**, Preise inklusive Verbinder  
Gestell wahlweise:

- Stahlrohrgestell, Vierkant 25 x 25 mm, aluminiumfarbig, schwarz pulverbeschichtet oder Gestell im sog. „industrie-look“
- Gestell Eiche natur

Ausführungen	FALKOR 135 STUHLELEMENT	FALKOR 135 ENDELEMENT -links oder rechts-	FALKOR 135 BANKELEMENT
Material kundenseits gestellt	●	●	●
Kunstleder, genarbte Lederoptik (GKL) Hauskollektion	●	●	●
Preisgruppe A	●	●	●
Preisgruppe B	●	●	●
Preisgruppe C	●	●	●
Preisgruppe D	●	●	●
Stoffbedarf lfd. m	3,60 / 1 Stck.	4,80 / 1 Stck.	7,60 / 1 Stck.
Lederbedarf	auf Anfrage	auf Anfrage	auf Anfrage

#### Hinweis:

Großrapportige oder karierte Stoffe, sowie zweifarbige Polsterungen werden mit 5 % Mehrpreis berechnet, Lederverarbeitung und Rapportbeachtung mit 10 %.



FALKOR 135 ENDELEMENT o. Abb.  
 RH 135 cm, B 80 cm, T 83 cm, SH 46 cm

FALKOR 135 BANKELEMENT  
 RH 135 cm, B 160 cm, T 83 cm, SH 46 cm

FALKOR 135 STUHLELEMENT o. Abb.  
 RH 135 cm, B 80 cm, T 83 cm, SH 46 cm



## LAFAYETTE

### Sessel und Zweisitzer

inkl. Rückenkissen (siehe Abbildung), Sitz und Rücken gepolstert,  
Buche gebeizt nach Hauskollektion, Robustagleiter Kunststoff

Ausführungen	LAFAYETTE LOUNGE 1	LAFAYETTE LOUNGE 2	LAFAYETTE ZWEISITZER
Material kundenseits gestellt	•	•	•
Preisgruppe A	•	•	•
Preisgruppe B	•	•	•
Preisgruppe C	•	•	•
Preisgruppe D	•	•	•
Stoffbedarf lfd. m	4,00 / 1 Stck.	5,10 / 1 Stck.	9,30 / 1 Stck.
Lederbedarf qm	7,20 / 1 Stck.	9,20 / 1 Stck.	18,60 / 1 Stck.

#### Hinweis:

Großbräpportige oder karierte Stoffe, sowie zweifarbige Polsterungen werden mit 5 % Mehrpreis berechnet, Lederverarbeitung und Rapportbeachtung mit 10 %.



Hotel Tiek Meppen



LAFAYETTE LOUNGE 1  
RH 80 cm, B 74 cm, T 75 cm, SH 45 cm  
inkl. 1x Rückenkissen



LAFAYETTE LOUNGE 2  
RH 112 cm, B 79 cm, T 75 cm, SH 45 cm  
inkl. 1x Rückenkissen



LAFAYETTE LOUNGE ZWEISITZER  
RH 112 cm, B 142 cm, T 77 cm, SH 45 cm  
inkl. 2x kleine Rückenkissen und 1x großes Rückenkissen



## VANESSA

### Sessel und Sofa

Gestell Buche gebeizt nach Hauskollektion, Sitz und Rücken gepolstert, Robustagleiter Kunststoff, **Nosagfederung**

Ausführungen	VANESSA SESSEL	VANESSA SOFA 120	VANESSA SOFA 160
Material kundenseits gestellt	●	●	●
Preisgruppe A	●	●	●
Preisgruppe B	●	●	●
Preisgruppe C	●	●	●
Preisgruppe D	●	●	●
<b>Mehrpreis:</b>			
<b>pro Rückenkissen</b>			
Material kundenseits gestellt	●	●	●
Kissen ca. 45 x 45 cm			
Stoffbedarf: 1,20 lfd. m / 2 Stck.			
Stoffbedarf lfd. m	3,50 / 1 Stck.	5,50 / 1 Stck.	6,00 / 1 Stck.
Lederbedarf qm	7,20 / 1 Stck.	10,00 / 1 Stck.	12,00 / 1 Stck.

#### Hinweis:

Großrapportige oder karierte Stoffe, sowie zweifarbige Polsterungen werden mit 5 % Mehrpreis berechnet, Lederverarbeitung und Rapportbeachtung mit 10 %.



## VANESSA ELEMENTE

### End- und Bankelemente

Füße Buche gebeizt nach Hauskollektion, Sitz und Rücken gepolstert, Robustagleiter Kunststoff, **Nosagfederung**

Ausführungen	VANESSA ENDELEMENT 90 cm links oder rechts	VANESSA BANK 120 cm	VANESSA BANK 140 cm	VANESSA BANK 160 cm	VANESSA BANK 180 cm
Material kundenseits gestellt	●	●	●	●	●
Preisgruppe A	●	●	●	●	●
Preisgruppe B	●	●	●	●	●
Preisgruppe C	●	●	●	●	●
Preisgruppe D	●	●	●	●	●
Stoffbedarf lfd. m	3,10 / 1 Stck.	3,60 / 1 Stck.	4,00 / 1 Stck.	4,40 / 1 Stck.	4,80 / 1 Stck.
Lederbedarf	auf Anfrage	auf Anfrage	auf Anfrage	auf Anfrage	auf Anfrage

#### Hinweis:

Großrapportige oder karierte Stoffe, sowie zweifarbige Polsterungen werden mit 5 % Mehrpreis berechnet, Lederverarbeitung und Rapportbeachtung mit 10 %.



VANESSA  
RH 96 cm, B 80 cm, T 70 cm, SH 46 cm



VANESSA SOFA 160  
RH 106 cm, B 160 cm, T 70 cm, SH 46 cm

VANESSA SOFA 120 o. Abb.  
RH 106 cm, B 120 cm, T 70 cm, SH 46 cm



VANESSA ENDELEMENT  
RH 106 cm, B 90 cm, T 72 cm, SH 46 cm  
- linke und rechte Elemente -

VANESSA BANKELEMENT  
RH 106 cm, T 72 cm, SH 46 cm





Hotel Tiek Meppen

## COSY

### Polsterbänke

Füße Buche gebeizt nach Hauskollektion, Sitz und Rücken gepolstert, Robustagleiter Kunststoff

Ausführungen	COSY R	COSY E	COSY G
<u>Preise per lfd. Meter</u>			
Material kundenseits gestellt	•	•	•
Preisgruppe A	•	•	•
Preisgruppe B	•	•	•
Preisgruppe C	•	•	•
Preisgruppe D	•	•	•
<u>Mehrpreise:</u>			
<u>Seitenteil</u>			
Material kundenseits gestellt	•	•	•
Stoffbedarf: 1,10 lfd. m / Seite			
Lederbedarf: 2,00 lfd. m / Seite			
Knopfheftung per lfd. m	•	•	•
horizontale Heftung / pro lfd. m	•	•	•
Stoffbedarf lfd. m	3,00 / per lfd. m	3,00 / per lfd. m	3,00 / per lfd. m
Lederbedarf qm	6,00 / per lfd. m	6,00 / per lfd. m	6,00 / per lfd. m

### Hinweis:

Großrapportige oder karierte Stoffe, sowie zweifarbige Polsterungen werden mit 5 % Mehrpreis berechnet, Lederverarbeitung und Rapportbeachtung mit 10 %.



COSY R  
RH 141 cm, T 74 cm, SH 46 cm  
maximale Länge 2,00 Meter



COSY E  
RH 141 cm, T 74 cm, SH 46 cm  
maximale Länge 2,00 Meter



COSY G  
RH 141 cm, T 74 cm, SH 46 cm  
maximale Länge 2,00 Meter



## ELEFANTE

### Ohrensessel

Füße Buche gebeizt nach Hauskollektion, Sitz und Rücken gepolstert, Robustagleiter Kunststoff, **Nosagfederung**

#### Ausführungen

Material kundenseits gestellt	•
Preisgruppe A	•
Preisgruppe B	•
Preisgruppe C	•
Preisgruppe D	•
Stoffbedarf lfd. m	4,70 / 1 Stck.
Lederbedarf qm	9,40 / 1 Stck.

#### Hinweis:

Großrapportige oder karierte Stoffe, sowie zweifarbige Polsterungen werden mit 5 % Mehrpreis berechnet, Lederverarbeitung und Rapportbeachtung mit 10 %.



ELEFANTE OHRENSESSEL  
RH 114 cm, B 80 cm, T 85 cm, SH 43 cm

## DOUGLAS

### Ohrensessel

Füße Buche gebeizt nach Hauskollektion, Sitz und Rücken gepolstert, Robustagleiter Kunststoff, **Nosagfederung**

#### Ausführungen

Material kundenseits gestellt	•
Preisgruppe A	•
Preisgruppe B	•
Preisgruppe C	•
Preisgruppe D	•
<u>Mehrpreis Rückenissen:</u> Material kundenseits gestellt	•
Stoffbedarf lfd. m	4,00 / 1 Stck.
Lederbedarf qm	6,40 / 1 Stck.

#### Hinweis:

Großrapportige oder karierte Stoffe, sowie zweifarbige Polsterungen werden mit 5 % Mehrpreis berechnet, Lederverarbeitung und Rapportbeachtung mit 10 %.



DOUGLAS OHRENSESSEL  
RH 107 cm, B 67 cm, T 85 cm, SH 47 cm

## KÄTHE

### Sessel und Sofa

Füße Buche gebeizt nach Hauskollektion oder Eiche natur, Sitz und Rücken und gepolstert, Knopfheftung im Rücken, Robustagleiter Kunststoff, **Nosagfederung**

#### Ausführungen

	KÄTHE SESSEL	KÄTHE SOFA
Material kundenseits gestellt	•	•
Preisgruppe A	•	•
Preisgruppe B	•	•
Preisgruppe C	•	•
Preisgruppe D	•	•
<u>Mehrpreis:</u> Füße Eiche	•	•

Stoffbedarf lfd. m	4,60 / 1 Stck.	7,40 / 1 Stck.
Lederbedarf qm	9,20 / 1 Stck.	12,00 / 1 Stck.

#### Hinweise:

Großrapportige oder karierte Stoffe, sowie zweifarbige Polsterungen werden mit 5 % Mehrpreis berechnet, Lederverarbeitung und Rapportbeachtung mit 10 %.



KÄTHE SESSEL  
RH 109 cm, B 74 cm, T 86 cm, SH 45 cm



KÄTHE SOFA  
RH 109 cm, B 162 cm, T 86 cm, SH 45 cm



## DANTE

### Ohrensessel, Sessel, Hocker und Zweisitzer

Buche gebeizt nach Hauskollektion, Sitz und gepolstert, Robustagleiter Kunststoff, **Nosagfederung**

Ausführungen	DANTE OHRENSESSEL	DANTE SESSEL	DANTE HOCKER	DANTE ZWEISITZER
Material kundenseits gestellt	●	●	●	●
Preisgruppe A	●	●	●	●
Preisgruppe B	●	●	●	●
Preisgruppe C	●	●	●	●
Preisgruppe D	●	●	●	●
Stoffbedarf lfd. m	4,60 / 1 Stck.	3,40 / 1 Stck.	1,60 / 2 Stck.	5,50 / 1 Stck.
Lederbedarf qm	8,40 / 1 Stck.	5,90 / 1 Stck.	1,40 / 1 Stck.	10,20 / 1 Stck.

#### Hinweise:

Die Preise sind inklusive der losen Rückenkissen.

Großrapportige oder karierte Stoffe, sowie zweifarbige Polsterungen werden mit 5 % Mehrpreis berechnet, Lederverarbeitung und Rapportbeachtung mit 10 %.



Hotel Bielefelder Hof Bielefeld



DANTE OHRENSESSEL  
RH 119 cm, B 70 cm, T 89 cm, SH 43 cm



DANTE Sessel  
RH 88 cm, B 70 cm, T 85 cm, SH 45 cm



DANTE ZWEISITZER  
RH 88 cm, B 142 cm, T 85 cm, SH 45 cm



DANTE HOCKER  
B 57 cm, T 47 cm, SH 40 cm



# JIMMIE

## Sofa, Bank- und Endelemente

Buche gebeizt nach Hauskollektion, Robustagleiter Kunststoff, Sitz und gepolstert, Sitz mit **Nosagfederung**, Preise inkl. Verbinder

Ausführungen	JIMMIE SOFA 200 cm	JIMMIE BANKELEMENT 120 cm	JIMMIE ENDELEMENT 120 cm
Material kundenseits gestellt	•	•	•
Preisgruppe A	•	•	•
Preisgruppe B	•	•	•
Preisgruppe C	•	•	•
Preisgruppe D	•	•	•
Stoffbedarf lfd. m	6,00 / 1 Stck.	3,60 / 1 Stck.	4,20 / 1 Stck.
Lederbedarf qm	auf Anfrage	auf Anfrage	auf Anfrage
<u>Mehrpreise Kissen:</u> Kissenrollen Länge 57 cm Material kundenseits gestellt Stoffbedarf: 1,20 lfd. / 2 Stck.	•		
Einzelkissen 40/40 cm Material kundenseits gestellt Stoffbedarf: 1,20 lfd. / 2 Stck.	•		
Längskissen pro Element / Sofa Material kundenseits gestellt Stoffbedarf: 0,80 lfd. / 1 Stck. 1,60 / Set	•	inklusive	inklusive
Knopfheftung	•	•	•

### Hinweis:

Großrapportige oder karierte Stoffe, sowie zweifarbige Polsterungen werden mit 5 % Mehrpreis berechnet, Lederverarbeitung und Rapportbeachtung mit 10 %.



JIMMIE SOFA  
RH 80 cm, T 67 cm, SH 47 cm, Sitztiefe 57 cm



JIMMIE BANKELEMENT  
RH 81 cm, B 120 cm, T 65 cm, SH 48 cm, Sitztiefe 57 cm



JIMMIE ENDELEMENT  
RH 81 cm, B 120 cm, T 65 cm, SH 48 cm, Sitztiefe 57 cm  
- linke und rechte Elemente -



## DAYTON

### Sessel, Sofa und Hocker

Füße Buche gebeizt nach Hauskollektion, Sitz und gepolstert, Robustagleiter Kunststoff, **Nosagfederung**

Ausführungen	DAYTON SESSEL	DAYTON ZWEISITZER	DAYTON SOFA 180	DAYTON SOFA 200	DAYTON HOCKER
Material kundenseits gestellt	●	●	●	●	●
Preisgruppe A	●	●	●	●	●
Preisgruppe B	●	●	●	●	●
Preisgruppe C	●	●	●	●	●
Preisgruppe D	●	●	●	●	●
<b>Mehrpreis:</b>					
Knopfheftung Rückenkissen	●	●	●	●	
Stoffbedarf lfd. m	3,50 / 1 Stck.	5,00 / 1 Stck.	7,60 / 1 Stck.	8,00 / 1 Stck.	2,60 / 2 Stck.
Lederbedarf qm	5,10 / 1 Stck.	7,80 / 1 Stck.	13,70 / 1 Stck.	14,70 / 1 Stck.	2,50 / 1 Stck.

#### Hinweis:

Großrapportige oder karierte Stoffe, sowie zweifarbige Polsterungen werden mit 5 % Mehrpreis berechnet, Lederverarbeitung und Rapportbeachtung mit 10 %.

Die Dayton Sofas sind wahlweise mit durchgehenden oder 2-3-geteilten Kissen erhältlich.



Holiday Inn Express Niederlande



DAYTON SESSEL  
RH 77 cm, B 68 cm, T 82 cm, SH 46 cm  
DAYTON ZWEISITZER o. Abb.  
RH 77 cm, B 123 cm, T 82 cm, SH 46 cm



DAYTON SOFA 180  
RH 77 cm, B 180 cm, T 82 cm, SH 46 cm  
wahlweise mit durchgehenden  
oder 2-geteilten Kissen



DAYTON SOFA 200  
RH 77 cm, B 200 cm, T 82 cm, SH 46 cm  
wahlweise mit durchgehenden  
oder 3-geteilten Kissen



DAYTON HOCKER  
B 62 cm, T 46 cm, SH 43 cm



## MADRID

### Sessel, Loungesessel und Bank

Gestell aus runden oder eckigen Metallgestellen, verchromt oder schwarz pulverbeschichtet, Sitz und Rücken gepolstert mit Knopfleftung, **Nosagfederung**

Ausführungen	MADRID SESSEL	MADRID LOUNGESESSEL	MADRID BANK ( bis 140 cm)	MADRID BANK (ab 140 cm)	MADRID LOUNGEBANK ( bis 140 cm)	MADRID LOUNGEBANK (ab 140 cm)
<u>Füße rund, verchromt oder schwarz:</u>						
Material kundenseits gestellt	•	•	•	•	•	•
Preisgruppe A	•	•	•	•	•	•
Preisgruppe B	•	•	•	•	•	•
Preisgruppe C	•	•	•	•	•	•
Preisgruppe D	•	•	•	•	•	•
<u>Mehrpreis Seitenteil pro Stck.:</u>						
Material kundenseits gestellt			•		•	
Stoffbedarf: 0,90 lfd. m / 1 Stck.						
Lederbedarf: 1,80 qm / 1 Stck.						
<u>Mehrpreis:</u>						
eckiges Metallgestell	•	•	•	•	•	•
matt schwarz						
<u>Minderpreise:</u>			<u>per lfd. m:</u>		<u>per lfd. m:</u>	
Sitz ohne Knopfleftung	•	•	•	•	•	•
Rücken ohne Knopfleftung	•	•	•	•	•	•
Stoffbedarf lfd. m	2,00 / 1 Stck.	3,50 / 1 Stck.	2,50 / per lfd. m		2,90 / per lfd. m	
Lederbedarf qm	4,60 / 1 Stck.	7,00 / 1 Stck.	5,00 / per lfd. m		5,80 / per lfd. m	

#### Hinweise:

Lederverarbeitung ist nur bis zu einer Materialdicke von 1,2 mm möglich.

Großrapportige oder karierte Stoffe, sowie zweifarbige Polsterungen werden mit 5 % Mehrpreis berechnet, Lederverarbeitung und Rapportbeachtung mit 10 %.



neu

MADRID SESSEL  
RH 74 cm, B 59 cm, T 59 cm, SH 47 cm



MADRID LOUNGESESSEL  
RH 79 cm, B 76 cm, T 75 cm, SH 43 cm



Wagenaar Mode Niederlande



MADRID BANK  
RH 85 cm, T 70 cm, Sitztiefe 53 cm, SH 49 cm



neu

MADRID LOUNGEBANK  
RH 79 cm, T 75 cm, Sitztiefe 58 cm, SH 43 cm





## MALAGA

### Hockerbank und Bank

Buche gebeizt nach Hauskollektion,

Sitz mit Quadratheftung, Kunststoffgleiter, **Nosagfederung**

Ausführungen	MALAGA HOCKERBANK	MALAGA BANK
<u>Preis pro lfd. m. bis 140 cm</u>		
Material kundenseits gestellt	•	•
Preisgruppe A	•	•
Preisgruppe B	•	•
Preisgruppe C	•	•
Preisgruppe D	•	•
<u>Preis pro lfd. m ab 141 cm</u>		
Material kundenseits gestellt	•	•
Preisgruppe A	•	•
Preisgruppe B	•	•
Preisgruppe C	•	•
Preisgruppe D	•	•
<u>Mehrpreise:</u>		
<u>Seitenteil pro Stck.</u>		
Material kundenseits gestellt		•
Stoffbedarf: 1,90 lfd. m / 2 Stck.		
Stoffbedarf lfd. m	1,60 / per lfd. m.	2,50 / per lfd. m.
Lederbedarf qm	auf Anfrage	auf Anfrage

### Hinweis:

Lederverarbeitung ist nur bis zu einer Materialdicke von 1,2 mm möglich.

Großbräpportige oder karierte Stoffe, sowie zweifarbige Polsterungen werden mit 5 % Mehrpreis berechnet, Lederverarbeitung und Rapportbeachtung mit 10 %.



MALAGA HOCKERBANK  
T 50 cm, SH 48 cm



MALAGA BANK  
RH 84 cm, T 68 cm, SH 48 cm



## SAPHIR

### Sessel, Polsterbank, Eckelement und Endelement

Doppelnaht - Steppung im Rücken, Füße Buche gebeizt nach Hauskollektion, Sitz und Rücken gepolstert, Sitz mit **Nosagfederung**, Robustagleiter Kunststoff

Ausführungen	SESSEL	ECKELEMENT	ENDELEMENT PER LFD. M -links und rechts-	POLSTERBANK PER LFD. M
Material kundenseits gestellt	●	●	●	●
Preisgruppe A	●	●	●	●
Preisgruppe B	●	●	●	●
Preisgruppe C	●	●	●	●
Preisgruppe D	●	●	●	●
<u>Minderpreise:</u> ohne Steppung pro lfd m.	●	●	●	●
Stoffbedarf lfd. m	2,60 / 1 Stck.	2,80 / 1 Stck.	3,30 / lfd. m	2,10 / lfd. m
Lederbedarf qm	5,20 / 1 Stck.	5,60 / 1 Stck.	6,60 / lfd. m	4,20 / lfd. m

#### Hinweis:

Großbräpportige oder karierte Stoffe, sowie zweifarbige Polsterungen werden mit 5 % Mehrpreis berechnet, Lederverarbeitung und Rapportbeachtung mit 10 %. Elementverbinder auf Anfrage.



SAPHIR SESSEL  
RH 80 cm, B 75 cm, T 72 cm, SH 46 cm



SAPHIR ENDELEMENT  
RH 80 cm, T 72 cm, SH 46 cm - maximale Länge 140 cm  
- linke und rechte Elemente -



SAPHIR ECKELEMENT  
RH 80 cm, B 72 cm, T 72 cm, SH 46 cm



SAPHIR POLSTERBANK  
RH 80 cm, T 72 cm, SH 46 cm - maximale Länge 140 cm

## SAPHIR LOUNGE

### Loungesessel und Loungesofa

Doppelnaht - Steppung im Rücken, Füße Buche gebeizt nach Hauskollektion, Sitz und Rücken gepolstert, Sitz mit **Nosagfederung**, Robustagleiter Kunststoff

Ausführungen	LOUNGESSEL	LOUNGESOFA 120 CM	LOUNGESOFA 140 CM	LOUNGESOFA 160 CM	LOUNGESOFA 180 CM
Material kundenseits gestellt	●	●	●	●	●
Preisgruppe A	●	●	●	●	●
Preisgruppe B	●	●	●	●	●
Preisgruppe C	●	●	●	●	●
Preisgruppe D	●	●	●	●	●
<u>Minderpreise:</u> ohne Steppung pro lfd m.	●	●	●	●	●
Stoffbedarf lfd. m	3,60 / 1 Stck.	3,90 / 1 Stck.	4,30 / 1 Stck.	4,70 / 1 Stck.	5,10 / 1 Stck.
Lederbedarf qm	7,20 / 1 Stck.	7,80 / 1 Stck.	auf Anfrage	auf Anfrage	auf Anfrage

#### Hinweis:

Großbräpportige oder karierte Stoffe, sowie zweifarbige Polsterungen werden mit 5 % Mehrpreis berechnet, Lederverarbeitung und Rapportbeachtung mit 10 %.



SAPHIR LOUNGESSEL  
RH 69 cm, B 105 cm, T 77 cm, SH 43 cm



SAPHIR LOUNGESOFA  
RH 69 cm, T 77 cm, SH 43 cm - maximale Länge 180 cm



## MUTARDE

### Sessel und Sofa

Füße Buche gebeizt nach Hauskollektion, Sitz und Rücken gepolstert, Robustagleiter Kunststoff

Ausführungen	LOUNGESESSEL	SOFA 170 CM	SOFA 190 CM	SOFA 210 CM
Material kundenseits gestellt	●	●	●	●
Preisgruppe A	●	●	●	●
Preisgruppe B	●	●	●	●
Preisgruppe C	●	●	●	●
Preisgruppe D	●	●	●	●
Stoffbedarf lfd. m	4,60 / 1 Stck.	6,30 / 1 Stck.	6,70 / 1 Stck.	6,90 / 1 Stck.
Lederbedarf qm	7,80 / 1 Stck.	12,60 / 1 Stck.	13,40 / 1 Stck.	13,80 / 1 Stck.



#### Hinweis:

Großbräunliche oder karierte Stoffe, sowie zweifarbige Polsterungen werden mit 5 % Mehrpreis berechnet, Lederverarbeitung und Rapportbeachtung mit 10 %.

Loungesitzhöhe durch Kürzen der Beine um 4 cm möglich (ohne Aufpreis).

Andere Längen auf Anfrage.



MUTARDE SESSEL  
RH 76 cm, B ca. 90 cm, T 73 cm, SH 48 cm



MUTARDE SOFA  
RH 76 cm, T 73 cm, SH 48 cm  
maximale Länge 260 cm



Otto Schatte GmbH Lübeck

## DOWNHAM

### Sessel, Zweisitzer und Dreisitzer

Füße Buche, wengefarben oder schwarz gebeizt, Sitz und Rücken gepolstert, Rücken und Seitenteile mit Knopfleftung, Nagelband, Kunststoffgleiter

Ausführungen	DOWNHAM SESSEL	DOWNHAM ZWEISITZER	DOWNHAM DREISITZER
Material kundenseits gestellt	●	●	●
Kunstleder, genarbte Lederoptik (GKL) Hauskollektion	●	●	●
Preisgruppe A	●	●	●
Preisgruppe B	●	●	●
Preisgruppe C	●	●	●
Preisgruppe D	●	●	●
Stoffbedarf lfd. m	7,00 / 1 Stck.	11,00 / 1 Stck.	14,00 / 1 Stck.
Lederbedarf qm	14,00 / 1 Stck.	18,00 / 1 Stck.	22,00 / 1 Stck.

#### Hinweis:

Großbräunliche oder karierte Stoffe, sowie zweifarbige Polsterungen werden mit 5 % Mehrpreis berechnet, Lederverarbeitung und Rapportbeachtung mit 10 %.



DOWNHAM SESSEL  
RH 77 cm, B 116 cm, T 93 cm, SH 46 cm



DOWNHAM DREISITZER  
RH 77 cm, B 217 cm, T 93 cm, SH 46 cm

DOWNHAM ZWEISITZER o. Abb.  
RH 77 cm, B 167 cm, T 93 cm, SH 46 cm



## DAUPHINE

### Sofa/Bank

Metallfüße in Messingoptik oder schwarz pulverbeschichtet,  
Sitz und Rücken gepolstert, Rücken und Seitenteile mit Steppung, Kunststoffgleiter

neu

Ausführungen	DAUPHINE 181 cm	DAUPHINE 203 cm	DAUPHINE 225 cm	DAUPHINE 247 cm	DAUPHINE 269 cm	DAUPHINE 291 cm
Material kundenseits gestellt	●	●	●	●	●	●
Preisgruppe A	●	●	●	●	●	●
Preisgruppe B	●	●	●	●	●	●
Preisgruppe C	●	●	●	●	●	●
Preisgruppe D	●	●	●	●	●	●
Stoffbedarf lfd. m	8,00/1 Stck.	9,00/1 Stck.	10,00/1 Stck.	11,00/1 Stck.	12,00/1 Stck.	13,00/1 Stck.
Lederbedarf qm	14,00/1 Stck.	16,00/1 Stck.	18,00/1 Stck.	20,00/1 Stck.	22,00/1 Stck.	24,00/1 Stck.



#### Hinweise:

Andere Längen auf Anfrage.

Großrapportige oder karierte Stoffe, sowie zweifarbige Polsterungen werden mit 5 % Mehrpreis berechnet, Lederverarbeitung und Rapportbeachtung mit 10 %.



## ROCCO

### Sofa/Bank

Füße Buche, schwarz oder wengefarben gebeizt, Sitz und Rücken gepolstert,  
Rücken und Seitenteile mit Knopfheftung, Kunststoffgleiter

Ausführungen	ROCCO 167 cm	ROCCO 217 cm	ROCCO 267 cm
Material kundenseits gestellt	●	●	●
Kunstleder, genarbte Lederoptik (GKL) Hauskollektion	●	●	●
Preisgruppe A	●	●	●
Preisgruppe B	●	●	●
Preisgruppe C	●	●	●
Preisgruppe D	●	●	●
Stoffbedarf lfd. m	11,00 / 1 Stck.	14,00 / 1 Stck.	17,00 / 1 Stck.
Lederbedarf qm	18,00 / 1 Stck.	22,00 / 1 Stck.	26,00 / 1 Stck.



#### Hinweise:

Andere Längen auf Anfrage.

Großrapportige oder karierte Stoffe, sowie zweifarbige Polsterungen werden mit 5 % Mehrpreis berechnet, Lederverarbeitung und Rapportbeachtung mit 10 %.



DAUPHINE  
RH 80 cm, T 69 cm, SH 47 cm



ROCCO SOFA 217  
RH 77 cm, **B 217 cm**, T 93 cm, SH 46 cm

ROCCO SOFA 167 o. Abb.  
RH 77 cm, **B 167 cm**, T 93 cm, SH 46 cm

ROCCO SOFA 267 o. Abb.  
RH 77 cm, **B 267 cm**, T 93 cm, SH 46 cm



## TIMOR + L 3030

### Beistelltische

höhenverstellbar oder mit Kufen, Vierkantstahl, geschliffen

Ausführungen TIMOR L 3030/40 L 3030/50

#### Gestellpreis ohne Tischplatte

geschliffen + Transparentlack

•

#### Gestellpreis inkl. Tischplatte

Platte Eiche massiv, Stärke 30 mm

vintage mit Fräsung

geschliffen + Transparentlack

•

matt schwarz

•



TIMOR  
Gestell diagonale 43 cm  
für Platten Ø 50 cm, Ø 60 cm  
höhenverstellbar



SÖREN - Höhe 40 cm  
Gestell diagonale ca. 34 cm,  
Stollenabstand ca. 39 cm  
Tischplatte Ø 50 cm



L 3030/40 + L 3030/50  
B 40 cm, T 40 cm, H 43 cm  
B 50 cm, T 50 cm, H 53 cm



SÖREN - Höhe 50 cm  
Gestell diagonale ca. 34 cm,  
Stollenabstand ca. 39 cm  
Tischplatte Ø 50 cm

## SÖREN

### Loungetischgestelle

Gestell Eiche, Tischplatte aus lackiertem MDF oder Eiche massiv

Ausführungen SÖREN HÖHE 40 CM SÖREN HÖHE 50 CM

#### Gestell mit MDF-Tischplatte:

Decklack weiß ca. RAL 9010

•

•

schwarz ca. RAL 9005

•

•

grün ca. RAL 6021

•

•

blau ca. RAL 5009

•

•

gelb ca. RAL 1012

•

•

#### Gestell mit Eiche-Tischplatte:

natur

•

•

wengefarben

•

•

schwarz gebeizt

•

•

## HANUSCH + HANNAH + SHELF

### Loungetischgestelle

Stahlgestell schwarz oder gewehlauffarben pulverbeschichtet, Baumscheibe Eiche massiv, unbehandeltes Holz

Ausführungen HANUSCH HANNAH SHELF

#### Gestellpreis ohne Tischplatte

schwarz pulverbeschichtet

gewehlauffarben

•

#### Gestellpreis inkl. Tischplatte

Baumscheibe Eiche massiv

•

•

#### Baumscheibe ohne Gestell

•



#### Hinweise:

Der Durchmesser der Baumscheibe variiert, da es sich um ein Naturprodukt handelt. Das Eichenholz ist unbehandelt.

Rissbildungen bei diesen Naturprodukten sind kein Reklamationsgrund.



HANUSCH  
Tischhöhe ca. 49 cm, Tiefe ca. 40 cm



HANNAH  
Tischhöhe ca. 37 cm, Tiefe ca. 40 cm  
für Platten Ø 50 cm



SHELF  
Loungetischgestell Modena  
Basis Ø 45 cm, Höhe ca. 40 cm  
Stahlrohrsäule Ø 76 mm  
Tischplatte Eiche massiv Ø ca. 55-63 cm,  
Stärke 12 cm, Tischhöhe ca. 52 cm



T 4047  
Gestelldurchmesser ca. 36 cm  
Höhe ohne Platte ca. 47 cm  
für Platten Ø 50 cm, Ø 60 cm



JETSON 1  
Gestell diagonale ca. 49 cm,  
Höhe ohne Platte ca. 40 cm  
für Platten Ø 50 cm, Ø 60 cm

## JETSON 1 + T 4047

### Loungetischgestelle

Edelstahl oder Stahlgestell, matt schwarz pulverbeschichtet

Ausführungen JETSON 1 T 4047

#### Gestellpreis ohne Tischplatte

Edelstahl

•

matt schwarz

•



## LOUNGETISCHE

Beistelltische, Loungetischgestelle  
Buche gebeizt

Ausführungen	LOUNGE TR 5060	LOUNGE TE 5050	LOUNGE LR 7040	LOUNGE LE 7070
--------------	-------------------	-------------------	-------------------	-------------------

Gestellpreise ohne Platte:

natur	•	•	•	•
dunkelnuss gebeizt	•	•	•	•
wengefarben gebeizt	•	•	•	•



LOUNGE TR 5060  
Ø 50 cm, Höhe 60 cm, für Platten Ø 50 cm



LOUNGE TE 5050  
Breite 50 cm, Tiefe 50 cm, Höhe 60 cm  
für Platten 50/50 cm



LOUNGE LR 7040  
Ø 70 cm, Höhe 40 cm, für Platten Ø 70 cm



LOUNGE LE 7070  
Breite 70 cm, Tiefe 70 cm, Höhe 40 cm  
für Platten 70/70 cm

## PIANA + TENDER + MODENA LOUNGE

Loungetischgestelle

runde oder eckige Basis, Gestell Edelstahl, Stahl verchromt oder schwarz pulverbeschichtet,  
Niveaueinstellschrauben

Ausführungen	PIANA R 40 LOUNGE	PIANA R 45 LOUNGE	PIANA E 40 LOUNGE	TENDER R LOUNGE	MODENA R LOUNGE	MODENA E LOUNGE
--------------	----------------------	----------------------	----------------------	--------------------	--------------------	--------------------

Gestellpreise ohne Platte:

Edelstahl	•	•	•			
schwarz				•	•	•



PIANA R 45 LOUNGE  
runde Basis Ø 45 cm, Höhe ca. 49 cm  
für Platten Ø 60 cm, Ø 70 cm, 60/60 cm, 70/70 cm

PIANA R 40 LOUNGE o. Abb.  
runde Basis Ø 40 cm, Höhe ca. 49 cm  
für Platten Ø 60 cm, 60/60 cm



TENDER R LOUNGE  
Basis Ø 43 cm, Stahlrohrsäule, Höhe ca. 49 cm  
für Platten Ø 60 cm, Ø 70 cm, 60/60 cm



PIANA E 40 LOUNGE  
quadratische Basis 40/40 cm, Höhe ca. 49 cm,  
für Platten 60/60 cm



MODENA E LOUNGE  
quadratische Basis 40/40 cm, Höhe ca. 49 cm  
für Platten Ø 60 cm, Ø 70 cm, 60/60 cm, 70/70 cm

MODENA R LOUNGE o. Abb.  
Basis Ø 45 cm, Höhe ca. 40 cm  
Stahlrohrsäule Ø 76 mm



## HOOVER

### Loungetische

Metallgestell matt schwarz pulverbeschichtet,  
Tischplatten wahlweise HPL oder Walnussfurnier

Ausführungen	HOOVER 50	HOOVER 100
nur Gestell ohne Tischplatte	•	•
Gestell mit Tischplatte HPL	•	•
Gestell mit Tischplatte Walnussfurnier	•	•



HOOVER 50  
Ø 50 cm, H 50 cm

neu



HOOVER 100  
Ø 100 cm, H 32 cm

neu



NORA 39  
Sitz Ø 39 cm, Sitzhöhe 46 cm

neu



NORA 58  
Sitz Ø 58 cm, Sitzhöhe 46 cm

neu

## NORA

### Hocker

Sitz gepolstert, Metallgestell matt schwarz pulverbeschichtet

Ausführungen	NORA 39	NORA 58
Material kundenseits gestellt	•	•
Preisgruppe A	•	•
Preisgruppe B	•	•
Preisgruppe C	•	•
Preisgruppe D	•	•

Stoffbedarf lfd. m	1,40 / 2 Stck.	2,20 / 2 Stck.
Lederbedarf qm	1,40 / 1 Stck.	2,20 / 1 Stck.

#### Hinweis:

Großrapportige oder karierte Stoffe, sowie zweifarbige Polsterungen werden mit 5 % Mehrpreis berechnet, Lederverarbeitung und Rapportbeachtung mit 10 %.

## BOTTE

### Hocker

Sitz gepolstert, Sockel laminiert, Robustagleiter Kunststoff

neu


Ausführungen	BOTTE R 39/60	BOTTE R 39/150	BOTTE R 66/60	BOTTE R 66/15	BOTTE E 42/60
<u>Sockel mit Laminat Walnuss, Eiche oder schwarz</u> <u>oder Füße aus Kunststoff schwarz:</u>					
Material kundenseits gestellt	•	•	•	•	•
Preisgruppe A	•	•	•	•	•
Preisgruppe B	•	•	•	•	•
Preisgruppe C	•	•	•	•	•
Preisgruppe D	•	•	•	•	•
<u>Mehrpriese:</u> Laminat in Messing- oder Edelstahloptik	•	•	•	•	•
Pfeifensteppung	•	•	•	•	•
Stoffbedarf lfd. m	1,80/2 Stck.	1,80/2 Stck.	1,60/1 Stck.	1,60/1 Stck.	1,80/2 Stck.
Lederbedarf qm	3,60/2 Stck.	3,60/2 Stck.	3,20/1 Stck.	3,20/1 Stck.	3,60/2 Stck.

#### Hinweis:


Großrapportige oder karierte Stoffe, sowie zweifarbige Polsterungen werden mit 5 % Mehrpreis berechnet, Lederverarbeitung und Rapportbeachtung mit 10 %.



Eiche Walnuss dunkel



Messing Optik Edelstahl Optik



Schwarz



BOTTE R 39  
Sitz Ø 39 cm, Sitzhöhe 45 cm  
Sockelhöhe 150 mm



BOTTE R 39  
Sitz Ø 39 cm, Sitzhöhe 45 cm  
Sockelhöhe 60 mm  
Polsterung mit Pfeifen



BOTTE R 66  
Sitz Ø 66 cm, Sitzhöhe 45 cm  
Sockelhöhe 60 mm



BOTTE 42/42  
Sitz 42 x 42 cm, Sitzhöhe 45 cm  
Sockelhöhe 60 mm



## KUBIK

### Hocker

Füße Buche gebeizt nach Hauskollektion, Sitz gepolstert, Robustagleiter Kunststoff

Ausführungen	KUBIK 40	KUBIK 50
Material kundenseits gestellt	●	●
Kunstleder, genarbte Lederoptik (GKL) Hauskollektion	●	●
Preisgruppe A	●	●
Preisgruppe B	●	●
Preisgruppe C	●	●
Preisgruppe D	●	●
Stoffbedarf lfd. m	0,80 / 1 Stck.	1,80 / 2 Stck.
Lederbedarf qm	1,70 / 1 Stck.	1,70 / 1 Stck.

#### Hinweis:

Großrapportige oder karierte Stoffe, sowie zweifarbige Polsterungen werden mit 5 % Mehrpreis berechnet, Lederverarbeitung und Rapportbeachtung mit 10 %.



Bäckerei Kolb Hanau

## PIET + PONGO + BOTTONE

### Hocker

Füße Buche gebeizt nach Hauskollektion (PIET) oder Füße Kunststoff, Sitz gepolstert, Robustagleiter

Ausführungen	PIET	PONGO	BOTTONE
Material kundenseits gestellt	●	●	●
Preisgruppe A	●	●	●
Preisgruppe B	●	●	●
Preisgruppe C	●	●	●
Preisgruppe D	●	●	●
Stoffbedarf lfd. m	1,80 / 2 Stck.	2,00 / 2 Stck.	1,80 / 2 Stck.
Lederbedarf qm	1,80 / 1 Stck.	1,70 / 1 Stck.	2,70 / 2 Stck.

#### Hinweis:

Großrapportige oder karierte Stoffe, sowie zweifarbige Polsterungen werden mit 5 % Mehrpreis berechnet, Lederverarbeitung und Rapportbeachtung mit 10 %.



KUBIK 40  
Sitz 40 x 40 cm, Sitzhöhe 45 cm  
Kubik 40 nur mit Keder erhältlich



KUBIK 50  
Sitz 50 x 50 cm, Sitzhöhe 45 cm  
mit und ohne Keder erhältlich



PIET  
Ø ca. 44 cm, SH 50 cm  
Füße Buche gebeizt



PONGO  
Ø ca. 52 cm, SH 42 cm  
Füße Kunststoff



BOTTONE  
B 40 cm, T 40 cm, SH 46 cm  
mit Steppung und Knofheftung  
Füße Kunststoff



## GARDEROBENSTÄNDER

Buche gebeizt nach Hauskollektion,  
mit Hut- und Mantelhaken, silberfarben vernickelt oder silberfarben glänzend

Ausführungen	2404	2404 <12 Stck.	3490	4309
natur	•	•	•	•
nuss (ca. P 11 gebeizt)	•	•	•	•
cognacfarben gebeizt	•	•	•	•
kirschbaumfarben gebeizt	•	•	•	•
dkl. mahagonifارben gebeizt	•	•	•	•
schwarz gebeizt	•	•	•	•



Amstelhoeck Niederlande



2404  
B 43 cm, T 43 cm, Höhe 184 cm  
drehbare Krone



3490  
Buchengestell 48 cm / 48 cm  
Höhe ca. 182 cm, inkl. 4 Innenhaken



4309  
Buchengestell 50 cm / 50 cm  
Höhe ca. 180 cm

## BERND

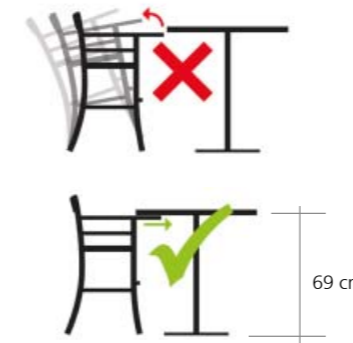
**Kinderhochstuhl**  
Buche gebeizt, Robustagleiter Kunststoff

Ausführungen

- natur •
- nuss (ca. P 11 gebeizt) •
- weiß decklackiert •



Sicherheitshinweis:



BERND  
RH 82 cm, B 42 cm, T 52 cm, SH 55 cm



# INDOOR

Polsterbänke und  
modulare Banksysteme



## COMBI

### Hocker, Hockerelement und Stuhlelement

Füße Aluminium hochglanzpoliert, Sitz gepolstert, **Nosagfederung**

Ausführungen	COMBI 1-60 HOCKER	COMBI 2-120 HOCKERELEMENT	COMBI S STUHLELEMENT
Material kundenseits gestellt	●	●	●
Kunstleder, genarbte Lederoptik (GKL) Hauskollektion	●	●	●
Preisgruppe A	●	●	●
Preisgruppe B	●	●	●
Preisgruppe C	●	●	●
Preisgruppe D	●	●	●
Stoffbedarf lfd. m	2,60 / 2 Stck.	3,80 / 2 Stck.	3,00 / 2 Stck.
Lederbedarf qm	2,40 / 1 Stck.	3,50 / 1 Stck.	2,80 / 1 Stck.

#### Hinweis:

Großbräpportige oder karierte Stoffe, sowie zweifarbige Polsterungen werden mit 5 % Mehrpreis berechnet, Lederverarbeitung und Rapportbeachtung mit 10 %.



COMBI 1-60 HOCKER  
L 60 cm, B 60 cm, SH 40 cm



COMBI 2-120 HOCKERELEMENT  
L 120 cm, B 60 cm, SH 40 cm



COMBI STUHLELEMENT  
RH 58 cm, B 60 cm, T 60 cm, SH 40 cm

## KUBIK R

### Stuhl und Bank

Füße Buche gebeizt nach Hauskollektion, Sitz und Rücken gepolstert, Robustagleiter Kunststoff

Ausführungen	KUBIK R STUHL	BANK 100 CM	BANK 120 CM	BANK 140 CM	BANK 160 CM	BANK 180 CM	BANK 200 CM
Material kundenseits gestellt	●	●	●	●	●	●	●
Kunstleder, genarbte Lederoptik (GKL) Hauskollektion	●	●	●	●	●	●	●
Preisgruppe A	●	●	●	●	●	●	●
Preisgruppe B	●	●	●	●	●	●	●
Preisgruppe C	●	●	●	●	●	●	●
Preisgruppe D	●	●	●	●	●	●	●
Stoffbedarf lfd. m	1,60 / 1 Stck.	2,40 / 1 Stck.	2,80 / 1 Stck.	3,20 / 1 Stck.	3,60 / 1 Stck.	4,00 / 1 Stck.	4,40 / 1 Stck.
Lederbedarf qm	2,90 / 1 Stck.	4,00 / 1 Stck.	4,80 / 1 Stck.	5,50 / 1 Stck.	6,10 / 1 Stck.	6,90 / 1 Stck.	7,50 / 1 Stck.

#### Hinweise:

100 cm bis 160 cm Länge = 4 Holzfüße, ab 170 cm Länge = 6 Holzfüße - maximale Länge 200 cm

Großbräpportige oder karierte Stoffe, sowie zweifarbige Polsterungen werden mit 5 % Mehrpreis berechnet, Lederverarbeitung und Rapportbeachtung mit 10 %.



KUBIK R STUHL  
RH 80 cm, B 50 cm, T 58 cm, SH 45 cm



KUBIK R BANK  
RH 80 cm, T 58 cm, SH 45 cm  
**maximale Länge 200 cm**



## BILBAO

### Bank

Gestell aus Inox - Edelstahl, maximale Länge 2,40 m, ab 160 cm Breite: 3 Kufen, Sitz und Rücken gepolstert

Ausführungen	1,00 lfd. m BANK	1,20 lfd. m BANK	1,40 lfd. m BANK	1,60 lfd. m BANK	1,80 lfd. m BANK	2,00 lfd. m BANK	2,20 lfd. m BANK	2,40 lfd. m BANK
Material kundenseits gestellt	•	•	•	•	•	•	•	•
Preisgruppe A	•	•	•	•	•	•	•	•
Preisgruppe B	•	•	•	•	•	•	•	•
Preisgruppe C	•	•	•	•	•	•	•	•
Preisgruppe D	•	•	•	•	•	•	•	•
Stoffbedarf lfd. m	2,10 / 1 Stck.	2,50 / 1 Stck.	2,90 / 1 Stck.	3,40 / 1 Stck.	3,80 / 1 Stck.	4,20 / 1 Stck.	4,60 / 1 Stck.	5,00 / 1 Stck.
Lederbedarf qm	4,20 / 1 Stck.	5,00 / 1 Stck.	5,80 / 1 Stck.	6,80 / 1 Stck.	4,60 / 1 Stck.	8,40 / 1 Stck.	9,20 / 1 Stck.	10,00 / 1 Stck.

#### Hinweis:

Großrapportige oder karierte Stoffe, sowie zweifarbige Polsterungen werden mit 5 % Mehrpreis berechnet, Lederverarbeitung und Rapportbeachtung mit 10 %.



BILBAO  
Bankhöhe ca. 81 cm, Banktiefe ca. 74 cm,  
Sitztiefe ca. 45 cm, Sitzhöhe ca. 46 cm





## CUSHION

### Vollpolsterbank

mit Rückenkissen,  
Rückseite mit schwarzem Unterspannstoff verspannt,  
Sitz und Rücken gepolstert, Sitz mit **Nosagfederung**

#### Ausführungen

##### Preise per lfd. Meter:

Material kundenseits gestellt	●
Preisgruppe A	●
Preisgruppe B	●
Preisgruppe C	●
Preisgruppe D	●

##### Mehrpreis:

<u>Rückseite bespannt pro lfd. m</u>	
Stoffbedarf: 1,10 lfd. m / pro lfd. m	
Material kundenseits gestellt	●

Stoffbedarf per lfd. m 3,80 / per lfd. m

Lederbedarf qm per lfd. m 6,00 / per lfd. m

##### Hinweis:

Großbrapportige oder karierte Stoffe, sowie zweifarbige Polsterungen werden mit 5 % Mehrpreis berechnet, Lederverarbeitung und Rapportbeachtung mit 10 %.



Shiraz Wels-Österreich

## DAPHNE

### Vollpolsterbank

mit oder ohne Armlehnen, Rückseite mit schwarzem Unterspannstoff verspannt, Sitz und Rücken gepolstert, Sitz mit **Nosagfederung**

#### Ausführungen

##### Bankpreise per lfd. Meter:

Material kundenseits gestellt	●
Preisgruppe A	●
Preisgruppe B	●
Preisgruppe C	●
Preisgruppe D	●

##### Mehrpreise:

<u>pro Armlehne</u>	●
Stoffbedarf: 1,20 lfd. m / 2 Stck.	
Lederbedarf: 1,70 qm / 1 Stck.	

##### Rückseite bespannt pro lfd. m

Stoffbedarf: 1,10 lfd. m / pro lfd. m	
Material kundenseits gestellt	●

Stoffbedarf per lfd. m 2,20 / per lfd. m

Lederbedarf qm per lfd. m 3,30 / per lfd. m

##### Hinweis:

Großbrapportige oder karierte Stoffe, sowie zweifarbige Polsterungen werden mit 5 % Mehrpreis berechnet, Lederverarbeitung und Rapportbeachtung mit 10 %.



CUSHION  
RH 96 cm, T 66 cm, SH 49 cm, maximale Einzellänge 180 cm



DAPHNE  
RH 85 cm, T 57 cm, SH 49 cm, maximale Einzellänge 200 cm



\* Bank mit Armlehnen



## DUPLEX

### Polsterbänke

Buche gebeizt nach Hauskollektion, Rückseite mit schwarzem Unterspannstoff verspannt  
Sitz und Rücken glatt gepolstert, Sitz mit **Nosagfederung**

Ausführungen	DUPLEX 110	DUPLEX 135
<u>Preise per lfd. Meter:</u>		
Material kundenseits gestellt	●	●
Kunstleder, genarbte Lederoptik (GKL) Hauskollektion	●	●
Preisgruppe A	●	●
Preisgruppe B	●	●
Preisgruppe C	●	●
Preisgruppe D	●	●

Stoffbedarf lfd. m	3,20 / per lfd. m Bank	3,20 / per lfd. m Bank
Lederbedarf qm	4,60 / per lfd. m Bank	5,00 / per lfd. m Bank

#### Hinweis:

Großrapportige oder karierte Stoffe, sowie zweifarbige Polsterungen werden mit 5 % Mehrpreis berechnet, Lederverarbeitung und Rapportbeachtung mit 10 %.



DUPLEX 110  
RH 110 cm, T 62 cm, SH 49 cm  
maximale Einzellänge 180 cm



DUPLEX 135  
RH 135 cm, T 62 cm, SH 49 cm  
maximale Einzellänge 180 cm

## CLUB

### Vollpolsterbank

Füße Buche gebeizt nach Hauskollektion, Sitz und Rücken gepolstert,  
Rückseite mit may Spannstoff verspannt, Sitz mit **Nosagfederung**

Ausführungen	
<u>Preise per lfd. Meter:</u>	
<u>Rücken glatt</u>	
Material kundenseits gestellt	●
Kunstleder, genarbte Lederoptik (GKL) Hauskollektion	●
Preisgruppe A	●
Preisgruppe B	●
Preisgruppe C	●
Preisgruppe D	●

<u>Rücken mit Pfeifen</u>	
Material kundenseits gestellt	●
Kunstleder, genarbte Lederoptik (GKL) Hauskollektion	●
Preisgruppe A	●
Preisgruppe B	●
Preisgruppe C	●
Preisgruppe D	●

Stoffbedarf lfd. m	2,20 / per lfd. m Bank
Lederbedarf qm	4,00 / per lfd. m Bank

#### Hinweise:

Lederbedarf nach Rücksprache, dieser ist abhängig von der Bankaufteilung. Eine Lederteilung bei ca. 80 cm ist sinnvoll. Bei Stoff und Kunstleder ist eine Bankaufteilung bei 130 cm zu empfehlen.

Großrapportige oder karierte Stoffe, sowie zweifarbige Polsterungen werden mit 5 % Mehrpreis berechnet, Lederverarbeitung und Rapportbeachtung mit 10 %.



## BOWLING

### Vollpolsterbank

Füße Buche gebeizt nach Hauskollektion,  
Rückseite mit may Spannstoff verspannt,  
Sitz und Rücken gepolstert, Sitz **mit Nosagfederung**

Ausführungen	
<u>Bankpreise per lfd. Meter:</u>	
<u>Pfeifensteppung im Sitz und Rücken</u>	
Material kundenseits gestellt	●
Preisgruppe A	●
Preisgruppe B	●
Preisgruppe C	●
Preisgruppe D	●

Stoffbedarf lfd. m	3,50 / per lfd. m Bank
--------------------	------------------------

#### Hinweis:

Großrapportige oder karierte Stoffe, sowie zweifarbige Polsterungen werden mit 5 % Mehrpreis berechnet, Lederverarbeitung und Rapportbeachtung mit 10 %.



CLUB  
Rückenhöhe ca. 100 cm, Banktiefe ca. 66 cm,  
Sitztiefe ca. 49 cm, Sitzhöhe ca. 47 cm  
maximale Länge 130 cm



BOWLING  
RH 100 cm, T 65 cm, SH 46 cm  
Sitztiefe ca. 45 cm  
maximale Länge 250 cm



## SOHO

### Eckelement, Stuhlelement und Hocker

Stahlrohrgestell pulverbeschichtet, Vierkant 25 x 25 mm, Sitz mit **Nosagfederung**

Standard-Farben Gestell:

weiß (RAL 9010), aluminiumfarben (RAL 9006), schwarz (RAL 9005)



Detail Verbinder

Ausführungen	SOHO HOCKER	SOHO S STUHLELEMENT	SOHO E ECKELEMENT
Material kundenseits gestellt	•	•	•
Kunstleder, genarbte Lederoptik (GKL) Hauskollektion	•	•	•
Preisgruppe A	•	•	•
Preisgruppe B	•	•	•
Preisgruppe C	•	•	•
Preisgruppe D	•	•	•
<u>Mehrpreise:</u>			
Verbindung für Einzelelemente (1 Set/ 2 Stck.)	•	•	•
Hftung und Steppung im Sitz	•	•	•
Stoffbedarf lfd. m	1,80 / 1 Stck.	2,40 / 1 Stck.	3,00 / 1 Stck.
Lederbedarf qm	2,60 / 1 Stck.	4,20 / 1 Stck.	5,50 / 1 Stck.

#### Hinweis:

Großbrapportige oder karierte Stoffe, sowie zweifarbige Polsterungen werden mit 5 % Mehrpreis berechnet, Lederverarbeitung und Rapportbeachtung mit 10 %.



SOHO ECKELEMENT  
RH 75 cm, B 80 cm, T 80 cm, SH 40 cm  
- linke und rechte Elemente -

SOHO STUHLELEMENT  
RH 75 cm, B 80 cm, T 80 cm, SH 40 cm

SOHO HOCKER  
B 80 cm, T 80 cm, SH 40 cm





## SWING

### Stuhl- und Eckelement

Gestell Vierkant 42/42 mm, Buche gebeizt nach Hauskollektion, Sitz und Rücken gepolstert, Sitz mit **Nosagfederung**

Ausführungen	SWING S STUHLELEMENT	SWING E ECKELEMENT
Material kundenseits gestellt	•	•
Kunstleder, genarbte Lederoptik (GKL) Hauskollektion	•	•
Preisgruppe A	•	•
Preisgruppe B	•	•
Preisgruppe C	•	•
Preisgruppe D	•	•
<b>Mehrpreise:</b>		
Verbindung für Einzelemente (1 Set/ 2 Stck.)	•	•
Stoffbedarf lfd. m	2,40 / 1 Stck.	3,00 / 1 Stck.
Lederbedarf qm	4,20 / 1 Stck.	5,50 / 1 Stck.

#### Hinweis:

Großbräpportige oder karierte Stoffe, sowie zweifarbige Polsterungen werden mit 5 % Mehrpreis berechnet, Lederverarbeitung und Rapportbeachtung mit 10 %.



Detail Verbinder



SWING S STUHLELEMENT  
RH 75 cm, B 80 cm, T 80 cm, SH 40 cm



SWING E ECKELEMENT  
RH 75 cm, B 80 cm, T 80 cm, SH 40 cm



## SUSHI

### Sessel-, Eck- und Bankelement

Gestell Vierkant 42/42 mm, Buche gebeizt nach Hauskollektion oder Metallgestell, Sitz und Rücken gepolstert, Sitz mit **Nosagfederung**

Ausführungen	SUSHI S-70 STUHLELEMENT	SUSHI S-120 BANKELEMENT	SUSHI E ECKELEMENT	SUSHI H-120 HOCKERBANK
Material kundenseits gestellt	•	•	•	•
Kunstleder, genarbte Lederoptik (GKL) Hauskollektion	•	•	•	•
Preisgruppe A	•	•	•	•
Preisgruppe B	•	•	•	•
Preisgruppe C	•	•	•	•
Preisgruppe D	•	•	•	•
<b>Mehrpreise:</b>				
Metallgestell aluminiumfarben (RAL 9006) oder schwarz (RAL 9005)	•	•	•	•
Verbindung für Einzelemente (1 Set/ 2 Stck.)	•	•	•	•
Stoffbedarf lfd. m	2,20 / 1 Stck.	2,80 / 1 Stck.	2,50 / 1 Stck.	1,50 / 1 Stck.
Lederbedarf qm	4,00 / 1 Stck.	5,00 / 1 Stck.	4,50 / 1 Stck.	2,70 / 1 Stck.

#### Hinweis:

Großbräpportige oder karierte Stoffe, sowie zweifarbige Polsterungen werden mit 5 % Mehrpreis berechnet, Lederverarbeitung und Rapportbeachtung mit 10 %.



SUSHI S-70 STUHLELEMENT  
RH 84 cm, B 70 cm, Tiefe 70 cm, SH 49 cm



SUSHI S-120 BANKELEMENT  
RH 84 cm, B 120 cm, Tiefe 70 cm, SH 49 cm



SUSHI E ECKELEMENT  
RH 84 cm, B 70 cm, Tiefe 70 cm, SH 49 cm



SUSHI H-120 HOCKERBANK  
H 49 cm, B 120 cm, T 50 cm



## SOUL

### Einzelemente und Eckelement

Stahlrohrgestell pulverbeschichtet, Vierkant 40 x 40 mm, Sitz und Rücken gepolstert, Rücken mit Unterspannstoff

Standard-Farben Gestell:

weiß (RAL 9010), aluminiumfarben (RAL 9006), schwarz (RAL 9005) oder sog. Industrie-Look

Ausführungen	SOUL 60 EINZELEMENT	SOUL 60 ECK ECKELEMENT	SOUL 60 END ENDELEMENT	SOUL 90 EINZELEMENT	SOUL 120 BANKELEMENT
Material kundenseits gestellt	•	•	•	•	•
Kunstleder, genarbte Lederoptik (GKL) Hauskollektion	•	•	•	•	•
Preisgruppe A	•	•	•	•	•
Preisgruppe B	•	•	•	•	•
Preisgruppe C	•	•	•	•	•
Preisgruppe D	•	•	•	•	•
<u>Mehrpreise:</u>					
Verbindung für Einzelemente (1 Set/ 2 Stck.)	•	•	•	•	•
<u>Sonder-Farbe Gestell:</u> schwarz-grau (RAL 7021)					
Stoffbedarf lfd. m	1,90 / 1 Stck.	2,50 / 1 Stck.	2,50 / 1 Stck.	2,50 / 1 Stck.	2,90 / 1 Stck.
Lederbedarf qm	3,70 / 1 Stck.	5,00 / 1 Stck.	4,90 / 1 Stck.	5,00 / 1 Stck.	5,70 / 1 Stck.

#### Hinweise:

Reduzierte Rückenhöhe 88 cm für Soul = Preise wie RH 100 cm.

Großbräutige oder karierte Stoffe, sowie zweifarbige Polsterungen werden mit 5 % Mehrpreis berechnet, Lederverarbeitung und Rapportbeachtung mit 10 %.



Detail Verbinder



SOUL 60 EINZELEMENT  
RH 100 cm, B 60 cm, T 67 cm, SH 49 cm



SOUL 60 ECKELEMENT  
RH 100 cm, B 67 cm, T 67 cm, SH 49 cm



SOUL 120 BANKELEMENT  
RH 100 cm, B 120 cm, T 67 cm, SH 49 cm

SOUL 60 ENDELEMENT o. Abb.  
RH 100 cm, B 60 cm, T 67 cm, SH 49 cm

SOUL 90 EINZELEMENT o. Abb.  
RH 100 cm, B 90 cm, T 67 cm, SH 49 cm

## SAMBA

### Einzelemente und Eckelement

Gestell Vierkant 42/42 mm, Buche gebeizt nach Hauskollektion, Sitz und Rücken gepolstert, Rücken mit Unterspannstoff

Ausführungen	SAMBA 60 EINZELEMENT	SAMBA 60 ECK + ENDELEMENT *	SAMBA 90 EINZELEMENT	SAMBA 120 BANKELEMENT
Material kundenseits gestellt	•	•	•	•
Kunstleder, genarbte Lederoptik (GKL) Hauskollektion	•	•	•	•
Preisgruppe A	•	•	•	•
Preisgruppe B	•	•	•	•
Preisgruppe C	•	•	•	•
Preisgruppe D	•	•	•	•
<u>Mehrpreise:</u>				
Verbindung für Einzelemente (1 Set/ 2 Stck.) mit 3 Knöpfen im Rücken	•	•	•	•
Stoffbedarf lfd. m	1,90 / 1 Stck.	2,50 / 1 Stck.	2,50 / 1 Stck.	2,90 / 1 Stck.
Lederbedarf qm	3,70 / 1 Stck.	5,00 / 1 Stck.	5,00 / 1 Stck.	5,70 / 1 Stck.

#### Hinweis:

Reduzierte Rückenhöhe 88 cm für Samba = Preise wie RH 100 cm.

Großbräutige oder karierte Stoffe, sowie zweifarbige Polsterungen werden mit 5 % Mehrpreis berechnet, Lederverarbeitung und Rapportbeachtung mit 10 %.

**\* End- und Eckelement im Sitz nicht baugleich.**



SAMBA 60 EINZELEMENT  
RH 100 cm, B 60 cm, T 67 cm, SH 49 cm



SAMBA 60 ECKELEMENT  
RH 100 cm, B 67 cm, T 67 cm, SH 49 cm



SAMBA 90 EINZELEMENT  
RH 100 cm, B 90 cm, T 67 cm, SH 49 cm

SAMBA 120 BANKELEMENT o. Abb.  
RH 100 cm, B 120 cm, T 67 cm, SH 49 cm





## 80950 + 81950 + 91120

### Vollpolsterbänke

laminiertes, geschlossenes Sockel, anthrazitfarben, Rückseite Rücken offen

Ausführungen	80 950	81 950	91 120
<u>Bankpreise per lfd. Meter</u>			
Material kundenseits gestellt	•	•	•
Kunstleder, genarbte Lederoptik (GKL) Hauskollektion	•	•	•
Preisgruppe A	•	•	•
Preisgruppe B	•	•	•
Preisgruppe C	•	•	•
Preisgruppe D	•	•	•
Stoffbedarf lfd. m	2,30 / per lfd. m Bank	2,30 / per lfd. m Bank	2,30 / per lfd. m Bank
Lederbedarf qm	auf Anfrage	auf Anfrage	auf Anfrage

#### Hinweis:

Großrapportige oder karierte Stoffe, sowie zweifarbige Polsterungen werden mit 5 % Mehrpreis berechnet, Lederverarbeitung und Rapportbeachtung mit 10 %.



80 950  
Rücken glatt  
Bankhöhe 95 cm, Banktiefe 64 cm,  
Sitztiefe 49 cm, Sitzhöhe 48 cm  
maximale Einzellänge 180 cm



81 950  
Rücken mit sog. Pfeifen  
Bankhöhe 95 cm, Banktiefe 64 cm,  
Sitztiefe 49 cm, Sitzhöhe 48 cm  
maximale Einzellänge 180 cm



91 120  
Rücken mit sog. Pfeifen  
Bankhöhe 120 cm, Banktiefe 64 cm,  
Sitztiefe 49 cm, Sitzhöhe 48 cm  
maximale Einzellänge 180 cm



## DUBAI

### Vollpolsterbank

geschlossener Sockel, laminiert nach Hauskollektion, Sitz und Rücken glatt gepolstert, Rücken mit Unterspannstoff

neu

Ausführungen	DUBAI 1 Rücken niedrig	DUBAI 2
<u>Bankpreise per lfd. Meter:</u>		
Material kundenseits gestellt	•	•
Kunstleder, genarbte Lederoptik (GKL) Hauskollektion	•	•
Preisgruppe A	•	•
Preisgruppe B	•	•
Preisgruppe C	•	•
Preisgruppe D	•	•
<u>Mehrpreise per lfd. m Bank:</u>		
Sockel HPL - CNS in Messingoptik	•	•
<u>Mehrpreise Steppungsdesign:</u>		
PF - Rücken mit Pfeifensteppung	•	•
SR PF- Sitz und Rücken mit Pfeifensteppung	•	•
QU - Rücken mit Quadratsteppung	•	•
R - Rücken mit Rautensteppung	•	•
RK - Rücken mit Rautensteppung und Knöpfen	•	•
KP - Rücken per Hand kapitoniert mit Knöpfen	•	•

Stoffbedarf lfd. m 2,50 lfd. m per lfd. m Bank  
Lederbedarf qm auf Anfrage

#### Hinweis:

Großbrapportige oder karierte Stoffe, sowie zweifarbige Polsterungen werden mit 5 % Mehrpreis berechnet, Lederverarbeitung und Rapportbeachtung mit 10 %.




DUBAI 1  
Rücken niedrig und glatt  
Bankhöhe 82 cm, Banktiefe 67 cm,  
Sitztiefe 47 cm, Sitzhöhe 47 cm  
maximale Einzellänge 140 cm




DUBAI 2  
Rücken hoch mit Pfeifensteppung  
Bankhöhe 100 cm, Banktiefe 67 cm,  
Sitztiefe 47 cm, Sitzhöhe 47 cm  
maximale Einzellänge 140 cm


#### Steppungsdesign:




PF - Pfeifensteppung  
wahlweise 15 oder  
20 cm breit




QU - Quadratsteppung



R - Rautensteppung



RK - Rautensteppung  
mit Knöpfen



KP - kapitoniert  
mit Knöpfen

## NOVARA

### Vollpolsterbank

geschlossener Sockel, laminiert nach Hauskollektion, Sitz und Rücken glatt gepolstert, Rücken mit Unterspannstoff oder mit Stoff bezogen

neu


Ausführungen	
<u>Bankpreise per lfd. Meter</u>	
Material kundenseits gestellt	•
Kunstleder, genarbte Lederoptik (GKL) Hauskollektion	•
Preisgruppe A	•
Preisgruppe B	•
Preisgruppe C	•
Preisgruppe D	•
<u>Mehrpreise per lfd. m Bank:</u>	
Sockel HPL - CNS in Messingoptik	•
<u>Mehrpreise Steppungsdesign:</u>	
PF - Rücken mit Pfeifensteppung	•
SR PF- Sitz und Rücken mit Pfeifensteppung	•
QU - Rücken mit Quadratsteppung	•
R - Rücken mit Rautensteppung	•
RK - Rücken mit Rautensteppung und Knöpfen	•
KP - Rücken per Hand kapitoniert mit Knöpfen	•

Stoffbedarf lfd. m 2,50 lfd. m per lfd. m Bank  
Lederbedarf qm auf Anfrage


#### Hinweis:

Großbrapportige oder karierte Stoffe, sowie zweifarbige Polsterungen werden mit 5 % Mehrpreis berechnet, Lederverarbeitung und Rapportbeachtung mit 10 %.


#### Steppungsdesign:




PF - Pfeifensteppung  
wahlweise 15 oder  
20 cm breit




QU - Quadratsteppung



R - Rautensteppung



RK - Rautensteppung  
mit Knöpfen



KP - kapitoniert  
mit Knöpfen



NOVARA  
Rücken mit Pfeifen  
Bankhöhe 100 cm, Banktiefe 67 cm,  
Sitztiefe 46 cm, Sitzhöhe 47 cm



NOVARA  
Rücken glatt  
Bankhöhe 100 cm, Banktiefe 67 cm,  
Sitztiefe 46 cm, Sitzhöhe 47 cm



# BRASSERIE

## Bänke

### Standardausführung:

Sitz und Rücken **Schaumpolster**, Sitz glatt gepolstert, Rückseite mit may Spannstoff gespannt, geschlossener Sockel mit Laminat aus unserer Hauskollektion, Hochbank-Sockel inkl. Fußstrebe und Konsolen in Edelstahl

### Gestell wahlweise:

(sichtbare Höhe ca. 29 cm, T 55 cm, Sitzpolsterüberstand je 35 mm)

- Sockel laminiert nach Hauskollektion
- Sockel Buche furniert, Standardbeizton may, Furnierichtung waagrecht, Ecken mit Alukantenprofil
- Unterbau mit Buchenstollen 60/60 mm

Ausführungen	BRASSERIE BANK	BRASSERIE HOCHBANK
<b>Bankpreise per lfd. Meter:</b>		
Material kundenseits gestellt	•	•
Kunstleder, genarbte Lederoptik (GKL) Hauskollektion	•	•
Preisgruppe A	•	•
Preisgruppe B	•	•
Preisgruppe C	•	•
Preisgruppe D	•	•
<b>Mehrpreise per lfd. m Bank:</b>		
Sockel HPL - CNS in Messingoptik	•	•
<b>Mehrpreise Steppungsdesign:</b>		
PF - Rücken mit Pfeifensteppung	•	•
SR PF- Sitz und Rücken mit Pfeifensteppung	•	•
QU - Rücken mit Quadratsteppung	•	•
R - Rücken mit Rautensteppung	•	•
RK - Rücken mit Rautensteppung und Knöpfen	•	•
KP - Rücken per Hand kapitoniert mit Knöpfen mit Nosagfederung	•	•
mit ergonomisch geformtem Rücken	•	•

Stoffbedarf lfd. m 2,50 lfd. m per lfd. m Bank  
Lederbedarf qm auf Anfrage

### Hinweise:

Lederbedarf: nach Rücksprache abhängig von der Bankaufteilung Lederteilung bei ca. 80 cm sinnvoll  
Bei Stoff und Kunstleder ist eine Bankaufteilung bei 130 cm sinnvoll.  
Großrapportige oder karierte Stoffe, sowie zweifarbige Polsterungen werden mit 5 % Mehrpreis berechnet, Lederverarbeitung und Rapportbeachtung mit 10 %.

### auf Anfrage möglich:

- Sonderanfertigungen
- Stollenfüße 60/60 mm, konisch
- Rückwandverkleidung (Spannteil)



BRASSERIE  
Rücken mit Pfeifensteppung PF  
Unterbau mit Laminat  
Ausführung mit Sitz **mit Nosagfederung**  
RH ca.103 cm, T ca. 69 cm, **SH ca. 49 cm**  
Sitztiefe ca. 48 cm



BRASSERIE  
Rücken mit Rautensteppung R  
Unterbau mit Laminat  
Ausführung mit Sitz **mit Nosagfederung**  
RH ca.103 cm, T ca. 69 cm, **SH ca. 49 cm**  
Sitztiefe ca. 48 cm



BRASSERIE  
Rücken mit großer Raute und Knopf RK  
Unterbau mit Buchestollen 60/60 mm



Ausführung mit ergonomisch geformten Rücken und Pfeifensteppung PF  
RH ca. 103 cm, T ca. 69 cm, SH ca. 49 cm  
Sitztiefe ca. 48 cm



BRASSERIE  
Rücken mit Quadratsteppung QU



BRASSERIE  
RH 100 cm, T ca. 67 cm, **SH 47 cm**,  
Sitztiefe ca. 48 cm  
Rückenhöhe 120 cm auf Anfrage,  
geschlossener Sockel, Rücken glatt



BRASSERIE  
Rücken per Hand kapitoniert mit Knöpfen KP  
Unterbau mit Laminat in Messingoptik (HPL-CNS)  
RH ca. 103 cm, T ca. 69 cm, **SH ca. 49 cm**  
Sitztiefe ca. 48 cm



BRASSERIE HOCHBANK  
Sitz und Rücken glatt GL  
Unterbau mit Laminat Hauskollektion, inklusive Fußstrebe  
RH ca. 123 cm, T ca. 69 cm, **SH ca. 80 cm**  
Sitztiefe ca. 48 cm





# INDOOR

Bezugsmaterialien



## Kurzinformation zu den Bezugsmaterialien

Unsere Hauskollektion beinhaltet:

- Stoffe
- Kunstleder
- Leder

Bitte beachten Sie die Kennzeichnungen.

Bei den **Bezugsmaterialien** unterscheiden wir Gewebe- bzw. Gewebemischungen aus:

Naturfasern:

- Wolle
- Baumwolle
- Leinen
- Viscose
- Hanf
- Schurwolle
- Flachs

Synthetische Fasern:

- Polyester
- recyceltes Polyester
- Polyamid
- Polypropylen
- Acryl
- Elastan
- Nylon

Das **Kunstleder** besteht aus PVC oder Polyurethan (PU), oder aus einer Mischung davon.

Die sog. **Haptik**, das Griffempfinden, sollte nur ein Kriterium bei der Auswahl des Bezugsmaterials sein.

Wichtige Informationen geben auch die **Scheuertouren** (sog. Martindale) und die **Lichteinheit**.

Die Strapazierfähigkeit, die Scheuerbeständigkeit wird nach der Martindale-Methode ermittelt.

Die Scheuertouren geben an, wie lange es dauert, bis das Material in der Struktur beschädigt wird.

Die sog. Lichteinheit beschreibt das Farbverhalten insbesondere unter direkter UV-Einstrahlung von Sonnenlicht. Die Skala geht hier von 1 (sehr gering) bis 8.

Die wichtigsten Informationen werden immer bei dem jeweiligen Bezugsmaterial aufgeführt.

Outdoor Stoffe finden Sie auf den Seiten 120-126. Indoor Bezugsmaterialien auf den folgenden Seiten.

**Bitte beachten Sie, dass die Farbechtheit im Druck nicht gewährleistet werden kann. Bitte fordern Sie im Bedarfsfall Originalmuster an.**

**Geringfügige Farbtoleranzen zwischen den Mustern und der Lieferung sind möglich. Die Hersteller können keine totale Farbgleichheit gewährleisten.**

## Pflege von Bezugsmaterialien

Bezugsmaterialien benötigen eine regelmäßige Pflege, da diese durch die Nutzung ständigen Staub- und Verschmutzungen unterliegen.

Die Möbel sollten regelmäßig mit einem Staubsauger mit aufgesetzter Polsterdüse oder mit einer weichen Bürste in Webrichtung, also meist von oben nach unten, gereinigt werden.

**Stoffe** können auch mit einem feuchten Leder und leichtem Druck in Strichrichtung gereinigt werden, ggf. auch unter sehr geringem Zusatz von einem milden Reinigungsschaum.

Reiben Sie hinterher vorsichtig in Webrichtung trocken (Vermeidung von Trockenrändern).

Das Material gewissermaßen striegeln und nicht kreisförmig rubbeln.

Bei unifarbene und hellen Bezugsmaterialien sieht man die Verschmutzung schneller.

Helle Bezugsmaterialien verfärben sich auch leichter durch Fremdmaterialien, wie zum Beispiel durch Jeansstoffe.

Jeans geben auch nach mehrmaligem Waschen durch mechanische Reibung Farbstoff auf die Bezüge ab.

Dies ist ein Mangel des BekleidungsBezugsmaterials und nicht des Bezugsmaterials.

Starke Sonneneinstrahlung und Hitze beeinflussen die Struktur und Farbe des Bezugsmaterials.

Falls Sie **Reinigungsmittel** einsetzen müssen, ist unbedingt eine Vorprüfung an einer verdeckten Stelle erforderlich, wobei vorher das Material abgesaugt werden muss.

Es sollte darauf geachtet werden, dass sog. ph-neutrale Mittel zum Einsatz kommen.

Sogenannte saure Reiniger schädigen Baumwoll- und Zellulosestoffe. Alkalische Reiniger eignen sich nicht für Wollstoffe.

Für die Fleckentfernung ist der Einsatz von speziellen Polsterreinigungsmitteln empfehlenswert und Aufgabe von Fachleuten.

Grundsätzlich lassen sich Flecken am Einfachsten sofort nach dem Auftreten beseitigen.

Feuchte Flecken sollten mit einem saugfähigen Tuch aufgetupft werden.

**Leder** und **Kunstleder** lassen sich recht einfach mit einem feuchten Tuch abwischen. Bei stärkeren Verschmutzungen kann auch hier eine milde Seifenlauge benutzt werden, wobei grundsätzlich nach der Reinigung trocken nachgerieben werden muss.

Helle Leder und Kunstleder sind ebenfalls empfindlich gegen Jeansstoffe und grundsätzlich auch gegen direkte Hitze- und Sonneneinstrahlung.

## Hauskollektion

Preis pro lfd. m / qm:

Preisgruppe A	●
Preisgruppe B	●
Preisgruppe C	●
Preisgruppe D	●
Preisgruppe E	●
Preisgruppe F	●
Preisgruppe G	●
Preisgruppe H	●
Preisgruppe I	●

Mehrpreis:

lose Metrage	●
--------------	---



## Velours-Stoffe

- |                     |                 |
|---------------------|-----------------|
| 1. RICHMOND         | 6. FLORENCE     |
| 2. VELLUTO          | 7. ELORA        |
| 3. PALAZZO + PERINO | 8. ABEL         |
| 4. VENETO           | 9. ROUGH VELVET |
| 5. CROWN VELVET     |                 |

## Changieren

Bedingt durch die Florlage (Strichrichtung) erscheint der Stoff je nach Lichteinfall heller oder dunkler. Dadurch kann der Eindruck entstehen, dass der Bezug Farbunterschiede aufweist. Der Grund für dieses Changieren liegt darin, dass der Veloursstoff generell in einer Strichrichtung verarbeitet wird, z.B. bei einer Eckgruppe wird das Licht, je nach Standort der einzelnen Polsterteile, nun unterschiedlich reflektiert.

Dies ist eine warentypische Eigenschaft.


Das unterschiedliche „Schreiben“ mancher Bezugsmaterialien ist ein besonderer Charakter des Materials und stellt ebenfalls keinen Mangel dar.

## Sitzspiegel

Durch den Einfluss von Druck, Körperwärme, Körper- und Luftfeuchtigkeit und die Art der verwendeten Unterpolsterung und Abdeckung kann unter Umständen eine mehr oder weniger sichtbare Florlagenveränderung („Gebrauchslüster“) entstehen. Diese erwecken je nach Lichteinwirkung, besonders bei Veloursmöbelbezugsmaterialien oder Flachgeweben aus Chenille, den Eindruck von Flecken.

Gebrauchslüster sind eine warentypische Eigenschaft und stellen keine Qualitätsminderung dar.

Veloure aus Chemiefaser dürfen nicht mit Dampfreinigern bearbeitet werden, da hohe Temperaturen und Druck die Florlage irreparabel verändern.





## RICHMOND

neu

100 % Polyester,  
Stoffbreite 138 cm  
Gewicht 560 g / qm  
100.000 Scheuertouren  
Lichtechtheit: 4-5

### Preisgruppe A

lose Metrage



RICHMOND Plumb 178	RICHMOND Grey 65	RICHMOND Charcoal 79	RICHMOND Anthracite 67
RICHMOND Lilac 70	RICHMOND Lavender 71	RICHMOND Royalblue 47	RICHMOND Purple 78
RICHMOND Iceblue 43	RICHMOND Petrol 56	RICHMOND Blue 45	RICHMOND Nightshade 178
RICHMOND Niagara 158	RICHMOND Forest 162	RICHMOND Hunter 156	RICHMOND Brown 15
RICHMOND Pistachio 52	RICHMOND Olive 53	RICHMOND Moss 59	RICHMOND Taupe 12
RICHMOND Gold 132	RICHMOND Carmine 36	RICHMOND Copper 126	RICHMOND Bordeaux 37
RICHMOND Pink 73	RICHMOND Magnolia 160	RICHMOND Winered 39	RICHMOND Espresso 123



## VELLUTO

100 % Polyester,  
Stoffbreite 138 cm,  
Gewicht 420 g / qm,  
100.000 Scheuertouren,  
Lichtechtheit: 4-5,  
schwer entflammbar nach BS 5852  
**wasserabweisend**



### Preisgruppe A

lose Metrage

VELLUTO Cappuccino	VELLUTO Shitake
VELLUTO Liver	VELLUTO Espresso
VELLUTO Moss	VELLUTO Turtle
VELLUTO Eukalyptus	VELLUTO Forest
VELLUTO Emerald	VELLUTO Petrol
VELLUTO Hunter	VELLUTO Dolphin
VELLUTO Grey	VELLUTO Anthracite
VELLUTO Dark Blue	VELLUTO Navy
VELLUTO Nightshade	VELLUTO Winered
VELLUTO Copper	VELLUTO Scarlet
VELLUTO Saffron	VELLUTO Ocre





## PALAZZO + PERINO

neu

100 % Polyester,  
Stoffbreite 140 cm,  
Gewicht PERINO 580 g/qm,  
Gewicht PALAZZO 525 g/qm,  
40.000 Scheuertouren,  
Lichtechtheit: 4-6

**PALAZZO:**  
**Preisgruppe C**  
lose Metrage

**PERINO:**  
**Preisgruppe D**  
lose Metrage

Hinweis:  
Die PERINO-KOLLEKTION ist die wattierte,  
gesteppte Variante der PALAZZO-VELOURS  
und für alle Farben erhältlich.  
Quadratsteppung 3,5/3,5 cm.



## VENETO

neu

100 % Polyester,  
Stoffbreite 140 cm,  
Gewicht 420 g/qm,  
100.000 Scheuertouren,  
Lichtechtheit: 5  
schwer entflammbar nach BS 5852, Source 0  
Hinweis: BS 5852, Source 1 auf Anfrage

**Preisgruppe C**  
lose Metrage








## FLORENCE

65 % Acryl, 35 % Polyester,  
 Stoffbreite 140 cm  
 Gewicht 557 g / qm  
 40.000 Scheuertouren  
 Lichtechtheit: 3-4  
 schwer entflammbar nach BS 5852 (1979)



**Preisgruppe C** ●  
 lose Metrage ●



## ROUGH VELVET

100 % Polyester,  
 Stoffbreite 140 cm  
 Gewicht 779 g / qm  
 100.000 Scheuertouren  
 Lichtechtheit: 5  
 schwer entflammbar nach BS 5852 (1979)



**Preisgruppe B** ●  
 lose Metrage ●





## CROWN VELVET

100 % Polyester,  
Stoffbreite 140 cm  
Gewicht 535 g / qm  
120.000 Scheuertouren  
Lichtechtheit: 5  
Feuerhemmend  
Fleckschutz: Flecken können mit  
Wasser leicht entfernt werden


**Preisgruppe C** ●  
lose Metrage ●



## MEL


96 % Polyester, 4 % Nylon  
Stoffbreite 138 cm  
Gewicht 574 g / qm  
45.000 Scheuertouren  
Lichtechtheit: 4-5

**Preisgruppe A** ●  
lose Metrage ●






## HERGEN

100 % Polyester  
 Stoffbreite 145 cm  
 Gewicht 497 g / qm  
 100.000 Scheuertouren  
 Lichtechtheit: 4-5  
 schwer entflammbar  
 nach BS 5852 (1979) 

**Preisgruppe A** ●  
 lose Metrage ●



## TILA

100 % Polyester  
 Stoffbreite 140 cm  
 Gewicht 448 g / qm  
 35.000 Scheuertouren  
 Lichtechtheit: 4

**Preisgruppe A** ●  
 lose Metrage ●







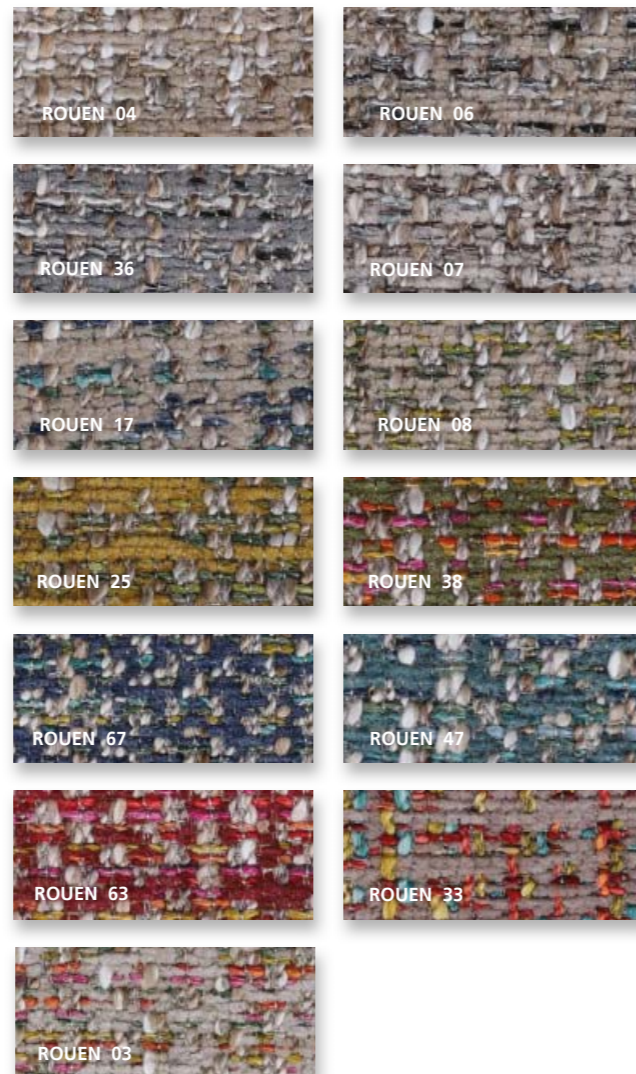
## ROUEN

neu

53 % Acetate, 35 % Polyester,  
9 % Baumwolle, 3 % Viscose  
Stoffbreite 140 cm  
Gewicht 650 g / qm  
39.000 Scheuertouren  
Lichtechtheit: 4-5  
Quick Clean: Fleckschutz behandelt

**Preisgruppe D** ●  
lose Metrage ●

mehr Infos:



## FLORENVILLE

neu

100 % Polyester  
Stoffbreite 140 cm  
Gewicht 370 g / qm  
100.000 Scheuertouren  
Lichtechtheit: 4-5  
Quick Clean: Fleckschutz behandelt

**Preisgruppe B** ●  
lose Metrage ●


mehr Infos:





## VINCE

60 % Polyester,  
40 % Polypropylen  
Stoffbreite 140 cm  
Gewicht 510 g / qm  
100.000 Scheuertouren  
Lichtechtheit: 4  
Quick Clean: Fleckschutz behandelt



**Preisgruppe B** ●  
lose Metrage ●




mehr Infos:



## CURD

100 % Polyester  
Stoffbreite 140 cm,  
Gewicht 407 g / qm  
50.000 Scheuertouren  
Lichtechtheit: 4

**Preisgruppe C** ●  
lose Metrage ●



## HOT MADISON VOL. 4

63 % Baumwolle, 37 % Leinen  
Stoffbreite 140 cm,  
Gewicht 596 g / qm  
32.500 Scheuertouren  
Lichtechtheit: 4-5

**Preisgruppe C** ●  
lose Metrage ●

Hinweis: weitere Farben verfügbar






## CAROLINE

72 % Polyester, 28 % Polypropylen  
Stoffbreite 141 cm  
Gewicht 743 g / qm  
92.000 Scheuertouren  
Lichtechtheit: 4-5


**Preisgruppe B**  
lose Metrage



## MARRAKESH

100 % Polyester,  
Stoffbreite 140 cm  
Gewicht 653 g / qm  
40.000 Scheuertouren  
Lichtechtheit: 5


**Preisgruppe B**  
lose Metrage



## ASPRO

100 % Polyester  
Stoffbreite 145 cm  
Gewicht 550 g / qm  
60.000 Scheuertouren  
Lichtechtheit: 4-5

**Preisgruppe A**  
lose Metrage



## KAROL

70 % Wolle, 25 % Polyacryl,  
5 % andere Fasern  
Stoffbreite 150 cm,  
Gewicht 345 g / qm  
50.000 Scheuertouren  
Pilling 3-4  
Lichtechtheit 4-5

**Preisgruppe C**  
lose Metrage





## ROYAN

100 % Polyester  
 Stoffbreite 140 cm  
 Gewicht 510 g / qm  
 60.000 Scheuertouren  
 Lichtechtheit: 4-5  
 schwer entflammbar  
 nach BS 5852, Source 0

neu



Preisgruppe B  
 lose Metrage



## MAIN LINE FLAX

70 % Schurwolle, 30 % Flachs  
 Stoffbreite 140 cm  
 Gewicht 435 g / qm  
 50.000 Scheuertouren  
 Lichtechtheit: 5

Preisgruppe C  
 lose Metrage





# KENDAL

24 % Polyamid, 32 % Polyester,  
7 % Baumwolle, 37 % Polyacryl,  
Stoffbreite 140 cm  
Gewicht 413 g / qm  
100.000 Scheuertouren  
Lichtechtheit: 4-6  
**wasserabweisend**  
schwer entflammbar nach BS 5852

neu




KENDAL Jade 701	KENDAL Powder Blue 605	KENDAL Peacock 710	KENDAL Lagoon 17
KENDAL Dove 08	KENDAL Sand 240	KENDAL Stone 20	KENDAL Mushroom 256
KENDAL Gold 330	KENDAL Lime 14	KENDAL Sweet Pea 770	KENDAL Hunter 10
KENDAL Blush 535	KENDAL Scarlet 19	KENDAL Marlboro 425	KENDAL Hazel 11
KENDAL Opera 16	KENDAL Aubergine 590	KENDAL Blueberry 13	KENDAL Storm 09
KENDAL Jungle 18	KENDAL Taupe 250	KENDAL Walnut 07	KENDAL Bitter 02
KENDAL Graphite 05	KENDAL Ash 130	KENDAL Nutmeg 15	KENDAL Charcoal 04

# FANA

75 % Wolle, 25 % Polyacryl  
Stoffbreite 138 cm  
Gewicht 600 g / qm  
40.000 Scheuertouren  
Lichtechtheit: 4  
schwer entflammbar nach BS EN 1021




Preisgruppe C  
lose Metrage




FANA Yellow	FANA Pistachio		
FANA Maize	FANA Mandarin	FANA Orange	FANA Fire
FANA Red	FANA Fuchsia	FANA Prune	FANA Aubergine
FANA Pink	FANA Nightshade	FANA Violet	FANA Purple
FANA Lightblue	FANA Oceanblue	FANA Indigo	FANA Blue
FANA Azure	FANA Aqua	FANA Petrol	FANA Navy
FANA Mint	FANA Olive	FANA Army	FANA Rust
FANA Dolphin	FANA Shitake	FANA Taupe	FANA Darkbrown
FANA Lightgrey	FANA Middengrijs	FANA Anthracite	FANA Zwart
FANA Beige	FANA Natural	FANA Kiesel	







## X2 PLUS

100 % **recyceltes Polyester**  
 Stoffbreite 140 cm  
 Gewicht 310 g / qm  
 100.000 Scheuertouren  
 Lichtechtheit 6  
 schwer entflammbar nach BS EN 1021 


**Preisgruppe B** ●  
 lose Metrage ●



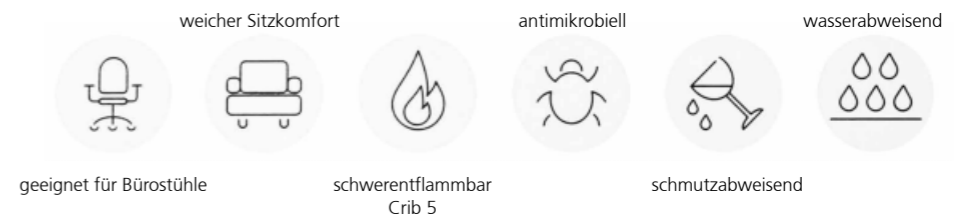
## LINDEN

100 % Polyester  
 Stoffbreite 140 cm  
 Gewicht 425 g / qm  
 100.000 Scheuertouren  
 Lichtechtheit: 6  
 schwer entflammbar nach Crib 5 


**Preisgruppe C** ●  
 lose Metrage ●




Passendes Kunstleder **VITA** siehe Seite 507.



## BLOSSOM

100 % Polyester  
 Stoffbreite 140 cm  
 Gewicht 405 g / qm  
 50.000 Scheuertouren  
 Lichtechtheit: 6  
 schwer entflammbar nach Crib 5 

**Preisgruppe D** ●  
 lose Metrage ●







## ARTURO


100 % Polyester  
 Stoffbreite 140 cm,  
 Gewicht 630 g / qm  
 150.000 Scheuertouren  
 Lichtechtheit 4-5  
 schwer entflammbar nach  
 BS 5852 (1979)  
 und EN 1021-1 & 2



**Preisgruppe C**  
 lose Metrage



Aqua Clean Technology:  
 Bei der Aquaclean-Technologie handelt es sich um eine revolutionäre, permanente Faserbehandlung, die dafür sorgt, dass Bezugsmaterialien nur mit Wasser (ohne Seife) von Flecken aller Art befreit werden können.



## DURANO

77 % Polyester, 7 % Polyamid,  
 16 % feuerhemmende Fasern  
 Stoffbreite 140 cm  
 Gewicht 511 g / qm  
 40.000 Scheuertouren  
 Lichtechtheit: 6  
 schwer entflammbar nach BS 5852 (1979)  
 und EN 1021-1 & 2



**Preisgruppe C**  
 lose Metrage



Aqua Clean Technology:  
 Bei der Aquaclean-Technologie handelt es sich um eine revolutionäre, permanente Faserbehandlung, die dafür sorgt, dass Bezugsmaterialien nur mit Wasser (ohne Seife) von Flecken aller Art befreit werden können.





## ELORA

100 % Polyester,  
Stoffbreite 138 cm,  
Gewicht 518 g / qm,  
55.000 Scheuertouren,  
Lichtechtheit: 3-4  
**wasserabweisend**




**Preisgruppe A**  
lose Metrage



## ABEL

100 % Polyester,  
Stoffbreite 138 cm,  
Gewicht 580 g / qm,  
88.000 Scheuertouren,  
Lichtechtheit: 5

**Preisgruppe A**  
lose Metrage





## SOMBRA

**Stoff in Lederoptik**  
 100 % Polyester  
 Stoffbreite 140 cm  
 Gewicht 340 g / qm  
 40.000 Scheuertouren  
 Lichtechtheit: 4

**Preisgruppe B** ●  
 lose Metrage ●



## COUNTRY

**Stoff in Lederoptik**  
 100 % Polyester  
 Stoffbreite 138 cm  
 Gewicht 435 g / qm  
 48.000 Scheuertouren  
 Lichtechtheit: 3-4


**Preisgruppe A** ●  
 lose Metrage ●



## WESTERN

**Kunstleder**  
 100 % Polyurethan  
 Stoffbreite 138 cm  
 Gewicht 750 g / qm  
 100.000 Scheuertouren  
 Lichtechtheit: 5  
 schwer entflammbar nach BS 5852

**Preisgruppe A** ●  
 lose Metrage ●



## ANTIQUE



**Kunstleder**  
Oberfläche: 100 % Polyurethan  
Trägermaterial: 33 % Baumwolle,  
 67 % Polyester  
 Stoffbreite 140 cm  
 Gewicht 820 g / qm  
 100.000 Scheuertouren  
 Lichtechtheit: 6


**Preisgruppe B** ●  
 lose Metrage ●



## NUBOLA

**Kunstleder**  
 90 % PVC, 10 % Polyurethan  
 Stoffbreite 138 cm,  
 Gewicht 780 g / qm  
 150.000 Scheuertouren  
 Lichtechtheit: 6  
 schwer entflammbar nach BS 5852

**Preisgruppe C** ●  
 lose Metrage ●





## MONTANA

neu

### Kunstleder

89 % PVC, 11 % Baumwolle,  
Stoffbreite 137 cm  
Gewicht 800 g / qm  
30.000 Scheuertouren  
Lichtechtheit: 5  
schwer entflammbar nach BS 5852



### Preisgruppe D

lose Metrage



## MONTERO

neu

### Kunstleder

65 % PVC, 35 % Polyester,  
Stoffbreite 137 cm  
Gewicht 680 g / qm  
35.000 Scheuertouren  
Lichtechtheit: 6  
schwer entflammbar  
nach BS 5852



### Preisgruppe D

lose Metrage



## VITA

Kunstleder mit fein  
genarbter Lederoptik  
Oberfläche: 98,5 % PVC, 1,5 % PU  
Trägermaterial: 50% Polyester,  
50 % Baumwolle  
Stoffbreite 140 cm  
Gewicht 850 g / qm  
100.000 Scheuertouren  
schwer entflammbar nach  
BS 7176:2007



### Preisgruppe B

lose Metrage





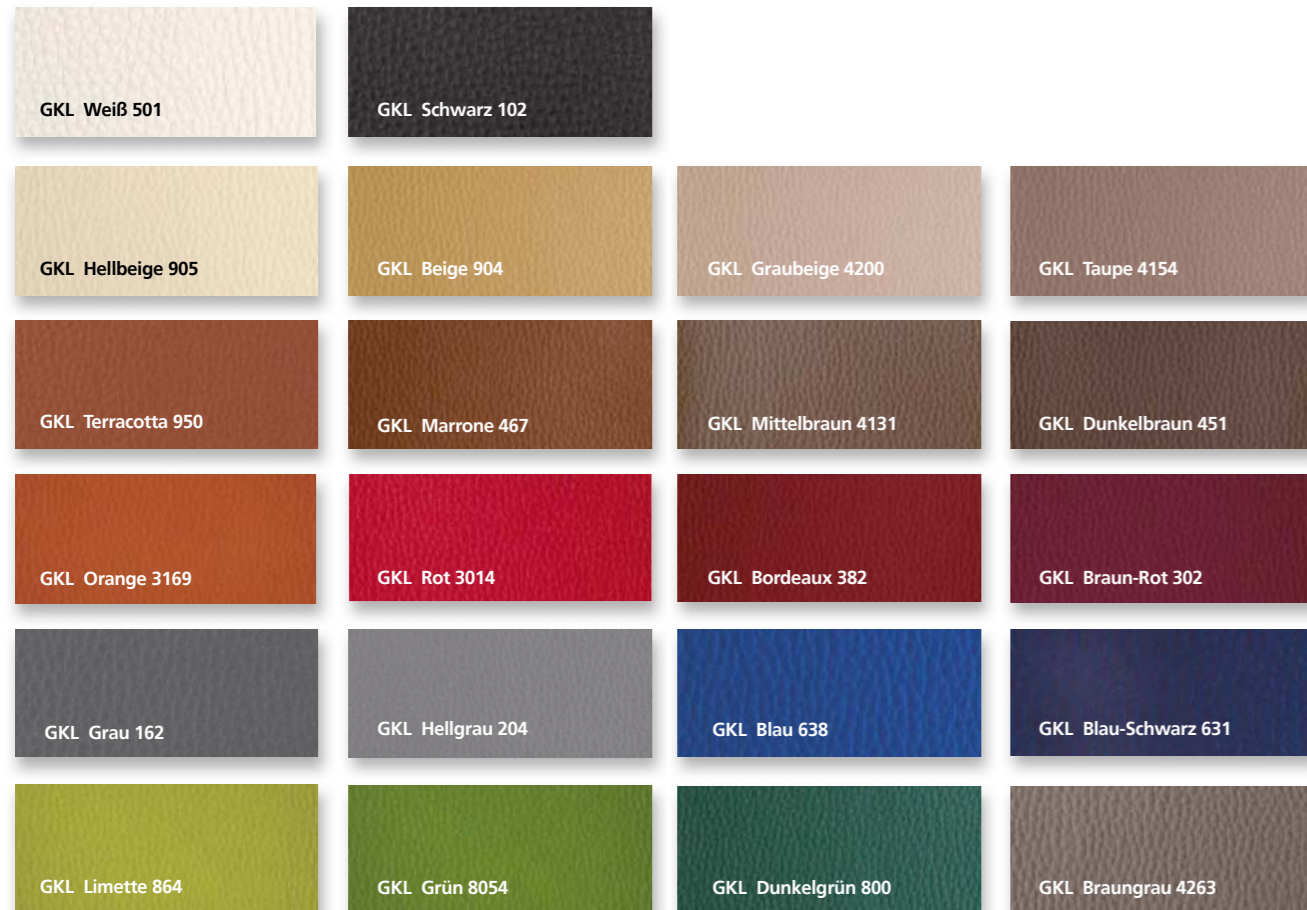

## GKL

### Kunstleder mit genarbter Lederoptik

96 % PVC, 4 % Polyurethan  
Stoffbreite 140 cm,  
Gewicht 640 g / qm  
Stärke 1,35 mm  
50.000 Scheuertouren  
Lichtechtheit Stufe >7

#### Preisgruppe A

lose Metrage



## GRANOSA

Kunstleder mit fein genarbter Lederoptik  
Oberfläche: 100 % Polyurethan sog. High Solid Material\*  
Trägermaterial: 33 % Baumwolle, 67 % Polyester  
Stoffbreite 140 cm, Gewicht 820 g / qm  
100.000 Scheuertouren, Lichtechtheit: 6  
Hinweis:  
schwer entflammbar auf Anfrage möglich

#### Preisgruppe A

lose Metrage



\* sog. High Solid Material: besonders strapazierfähig und langlebig, da das Material keine Hydrolyse zulässt - also das Eindringen von Bakterien durch Feuchtigkeit.



## CKL

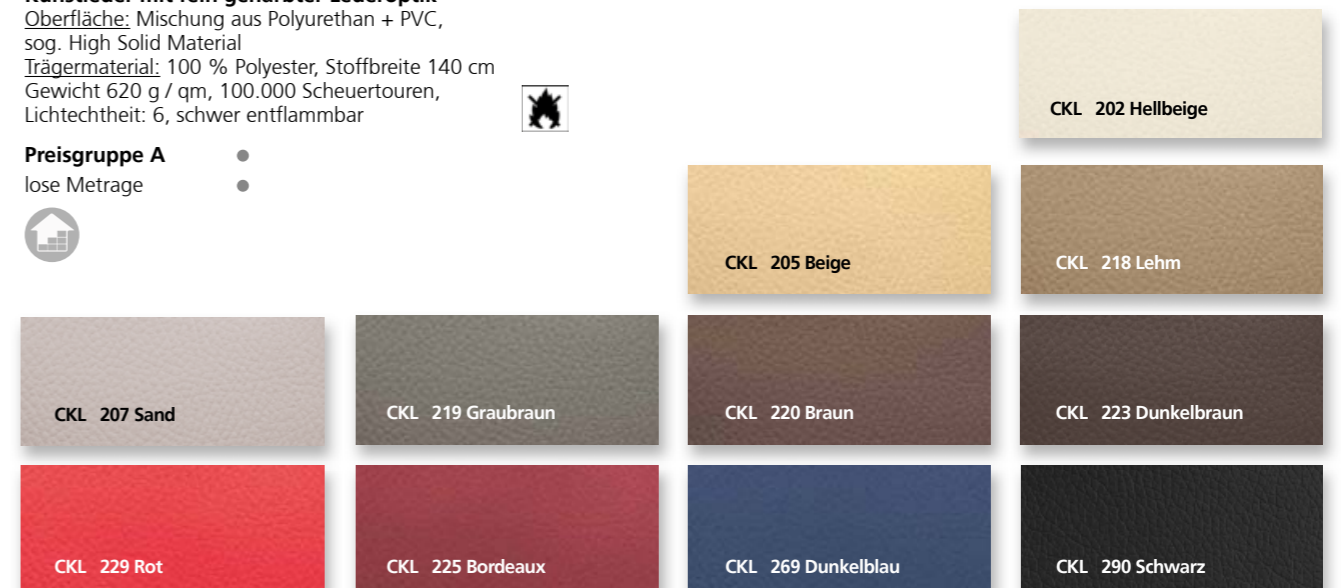
### Kunstleder mit fein genarbter Lederoptik

Oberfläche: Mischung aus Polyurethan + PVC, sog. High Solid Material  
Trägermaterial: 100 % Polyester, Stoffbreite 140 cm  
Gewicht 620 g / qm, 100.000 Scheuertouren,  
Lichtechtheit: 6, schwer entflammbar



#### Preisgruppe A

lose Metrage





## LIDO LEDER

Stärke 1,0 - 1,2 mm  
 Lichtechtheit Stufe 5  
 Reibechtheit Stufe 4  
 30.000 Knickungen ohne Beschädigung,  
 schwer entflammbar nach DIN75200  
 Hautgröße ca. 5,50 qm



**Preisgruppe G** ●  
 lose Haut / qm ●



deutsche Rohware, fassgefärbt,  
 Zurichtung lösungsmittelfrei, frei von FCKW,  
 PCB, PCP, Formaldehyd, Chrom IV




## LIDO LEDER 2

Stärke 1,0 - 1,2 mm,  
 Lichtechtheit WBS Stufe 4  
 Reibechtheit Veslic Stufe 5  
 schwer entflammbar nach DIN75200  
 Hautgröße ca. 5,50 qm



**Preisgruppe G** ●  
 lose Haut / qm ●

zentral europäische Rohware, fassgefärbtes  
 Nappa Leder, Zurichtung lösungsmittelfrei,  
 frei von FCKW, PCB, PCP, Formaldehyd,  
 Chrom IV




TRIBE ist ein handgeschliffener  
 Artikel, der durch seine  
 Zweifarbigkeit lebt.  
 Wir sprechen extra nicht von  
 einem Antikleder.  
 TRIBE ist ein spezieller Artikel  
 und vereint hervorragend alte  
 Gerbertradition mit neuen  
 Technologien.  
 Obwohl TRIBE angeschliffen  
 ist, hat das Leder sehr gute  
 Abriebwerte. Jede Haut wird  
 in alter Handarbeit mit Liebe  
 zum Detail hergestellt.

## TRIBE LEDER

deutsche Rohware,  
 zentraleuropäische Bullen  
 Stärke 1,4 - 1,6 mm  
 Hautgröße ca. 5,00 qm


**Preisgruppe G** ●  
 lose Haut / qm ●



## NAMUR LEDER

**100 % recyceltes Leder,**  
 Lederbreite 138 cm,  
 Gewicht 672 g / qm  
 32.000 Scheuertouren  
 Lichtechtheit Stufe 3-4  
 Stärke 1,3 mm

**Preisgruppe B** ●  
 lose Haut / qm ●





# INDOOR

Tische und Tischgestelle



## NIZZA

**Tischgestelle** mit Gussbasen, Stahlrohrsäule, schwarz pulverbeschichtet, Niveauegleichschrauben

Ausführungen	NIZZA 59	NIZZA 79	NIZZA DW
--------------	----------	----------	----------

Gestellpreis ohne Tischplatte - demontiert:  
schwarz pulverbeschichtet

für Tischplatten:	Ø 60 cm	Ø 80 cm	120/70 cm
	Ø 70 cm	Ø 90 cm	120/80 cm
	60/60 cm	80/80 cm	130/80 cm
	70/70 cm	90/90 cm	



NIZZA 59  
Gestell diagonale 56 cm,  
Gestellhöhe 71 cm, Gewicht 9 kg



NIZZA 79  
Gestell diagonale 76 cm,  
Gestellhöhe 71 cm, Gewicht 11 kg



NIZZA DW  
Gestellhöhe 71 cm, Gewicht 14 kg

## QUARTO + DUE

**Tischgestelle** mit Gussbasen, Stahlrohrsäule, schwarz pulverbeschichtet, Niveauegleichschrauben

Ausführungen	QUARTO	QUARTO ST	DUE
--------------	--------	-----------	-----

Gestellpreis ohne Tischplatte - demontiert:  
schwarz pulverbeschichtet

für Tischplatten:	Ø 80 cm	Ø 70 cm	120/70 cm
	80/80 cm	70/70 cm	120/80 cm
			130/80 cm
			140/80 cm



QUARTO  
Ø 67 cm, Stahlrohrsäule Ø 76 mm,  
Gewicht 13 kg, Höhe 71 cm



DUE  
Gestellhöhe 72 cm, Gewicht 16 kg



QUARTO ST  
Stahlrohrsäule, Gewicht 13 kg  
Gestellhöhe 110 cm

## TG

**Tischgestelle** mit Gussbasen, Stahlrohrsäule, schwarz pulverbeschichtet, Niveauegleichschrauben

Ausführungen	TG 40	TG 40 ST	TG 55	TG 55 ST
--------------	-------	----------	-------	----------

Gestellpreis ohne Tischplatte - demontiert:  
schwarz pulverbeschichtet

für Tischplatten:	Ø 60 cm	Ø 60 cm	Ø 80 cm	Ø 60 cm
	Ø 70 cm		Ø 90 cm	Ø 70 cm
			Ø 100 cm	Ø 80 cm
			70/70 cm	
			80/80 cm	



TG 40  
runde Gussbasis Ø 43 cm  
Höhe 71 cm, Gewicht 13 kg



TG 55  
runde Gussbasis Ø 55 cm  
Höhe 71 cm, Gewicht 20 kg



TG 40 ST  
runde Gussbasis Ø 43 cm  
Höhe 110 cm, Gewicht 14 kg



TG 55 ST  
runde Gussbasis Ø 55 cm  
Höhe 110 cm, Gewicht 20 kg

## STATO

**Tischgestelle** mit Gussbasen, Stahlrohrsäule, schwarz pulverbeschichtet, Niveauegleichschrauben

Ausführungen	STATO R	STATO E
--------------	---------	---------

Gestellpreis ohne Tischplatte - demontiert:  
schwarz pulverbeschichtet

für Tischplatten:	Ø 60 cm	60/60 cm
	Ø 70 cm	70/70 cm



STATO R  
runde Gussbasis Ø 43 cm  
Höhe 71 cm, Gewicht 14 kg



STATO E  
eckige Gussbasis 43/43 cm  
Höhe 71 cm, Gewicht 18 kg





Water Niederlande

## PRATO-A

**Aluminiumgussgestelle,**  
schwarz pulverbeschichtet, Niveaueinstellschrauben

Ausführungen € PRATO 3-A PRATO 4-A PRATO ST 4-A PRATO 2-A

Gestellpreis ohne Tischplatte  
- demontiert

schwarz ● ● ● ●

für Tischplatten: Ø 60 cm Ø 70 cm Ø 60 cm 120/70 cm  
70/70 cm Ø 70 cm 120/80 cm  
60/60 cm



PRATO 4-A  
Gestell diagonale 59 cm,  
Höhe 71 cm, Gewicht 7,0 kg



PRATO ST 4-A  
Gestell diagonale 59 cm  
Höhe 110 cm, Gewicht 8 kg



PRATO 2-A  
Gestellhöhe 71 cm, Gewicht 9,5 kg



PRATO 3-A  
Gestell diagonale 50 cm,  
Höhe 71 cm, Gewicht 5 kg

## BISTROGUSSGESTELLE

**Bistrogussgestelle,** Stahlrohrsäule, schwarz pulverbeschichtet, Niveaueinstellschrauben

Ausführungen M 60-3 M 60-4 M 80-3 STM 80-3 M 80-4 STM 80-4

Gestellpreis ohne Tischplatte  
- demontiert

schwarz pulverbeschichtet ● ● ● ● ● ●

für Tischplatten: Ø 60 cm Ø 60 cm Ø 70 cm Ø 70 cm Ø 70 cm Ø 70 cm  
60/60 cm Ø 80 cm 60/60 cm Ø 80 cm 60/60 cm  
70/70 cm 70/70 cm 70/70 cm 80/80 cm



M 60-3  
Gestell diagonale 47 cm,  
Höhe 71 cm, Gewicht 13 kg



M 60-4  
Gestell diagonale 52 cm,  
Höhe 71 cm, Gewicht 14 kg



M 80-3  
Gestell diagonale 57 cm,  
Höhe 71 cm, Gewicht 20 kg

M 80-4 o. Abb.  
Gestell diagonale 57 cm,  
Höhe 71 cm, Gewicht 21 kg



STM 80-4  
Gestell diagonale 57 cm,  
Höhe 108 cm, Gewicht 24 kg

STM 80-3 o. Abb.  
Gestell diagonale 46 cm,  
Höhe 108 cm, Gewicht 23 kg



## MODENA SLIM

**Tischgestelle**, schmale runde oder eckige Stahlbasis 10 mm, Stahlrohrsäule, schwarz pulverbeschichtet, Niveaueinstellschrauben



Ausführungen	MODENA SLIM R 45	MODENA SLIM E 40
--------------	------------------	------------------

Gestellpreis ohne Tischplatte - demontiert:  
schwarz pulverbeschichtet

für Tischplatten:	Ø 60 cm Ø 70 cm	60/60 cm 70/70 cm
-------------------	--------------------	----------------------



MODENA SLIM R 45  
Basis Ø 45 cm, Säule Ø 50 mm  
Höhe 71 cm, Gewicht 15 kg



MODENA SLIM E 40  
Basis Ø 40/40 cm, Säule 50/50 mm  
Höhe 71 cm, Gewicht 14 kg

## MODENA R

**Tischgestelle**, runde Stahlbasis 10 mm, Stahlrohrsäule, schwarz pulverbeschichtet, Niveaueinstellschrauben

Ausführungen	MODENA R LOUNGE	MODENA R	MODENA R/ST	MODENA R-60	MODENA R-60/ST
--------------	-----------------	----------	-------------	-------------	----------------

Gestellpreis ohne Tischplatte - demontiert:  
schwarz pulverbeschichtet

für Tischplatten:	Ø 60 cm Ø 70 cm	Ø 60 cm Ø 70 cm	Ø 60 cm	Ø 70 cm Ø 80 cm Ø 90 cm Ø 100 cm	Ø 70 cm Ø 80 cm
-------------------	--------------------	--------------------	---------	---	--------------------



MODENA R LOUNGE o. Abb.  
Basis Ø 45 cm, Höhe 49 cm



MODENA R  
Basis Ø 45 cm, Höhe 71 cm, Gewicht 18 kg



MODENA R-60/ST  
Basis Ø 60 cm, Höhe 110 cm, Gewicht 30 kg

MODENA R/ST o. Abb.  
Basis Ø 45 cm, Höhe 110 cm, Gewicht 19 kg

## MODENA E

**Tischgestelle**, eckige Stahlbasis 10 mm, Stahlrohrsäule, schwarz pulverbeschichtet, Niveaueinstellschrauben

Ausführungen	MODENA E	MODENA E/ST	MODENA E-50	MODENA E-50/ST	MODENA E-60	MODENA E-60/ST	MODENA DW	MODENA DW/ST
--------------	----------	-------------	-------------	----------------	-------------	----------------	-----------	--------------

Gestellpreis ohne Tischplatte - demontiert:  
schwarz pulverbeschichtet

für Tischplatten:	60/60 cm 70/70 cm	60/60 cm	60/60 cm 70/70 cm 80/80 cm	70/70 cm	60/60 cm 70/70 cm 80/80 cm 90/90 cm 100/100 cm	80/80 cm	120/80 cm 140/80 cm	120/80 cm
-------------------	----------------------	----------	----------------------------------	----------	--	----------	------------------------	-----------



MODENA E  
Basis 40/40 cm, Höhe 71 cm, Gewicht 18 kg

MODENA E-50 o. Abb.  
Basis 50/50 cm, Höhe 71 cm, Gewicht 24 kg



MODENA E-60  
Basis 60/60 cm, Höhe 71 cm, Gewicht 33 kg



MODENA DW  
Basis 80/42 cm, Höhe 71 cm, Gewicht 35 kg



MODENA E/ST o. Abb..  
Basis 40/40 cm, Höhe 110 cm, Gewicht 19 kg



MODENA E-60/ST  
Basis 60/60 cm, Höhe 110 cm, Gewicht 34 kg

MODENA E-50/ST o. Abb.  
Basis 50/50 cm, Höhe 110 cm, Gewicht 25 kg



MODENA DW /ST  
Basis 80/42 cm, Höhe 110 cm, Gewicht 37 kg





Markt Koenig Hamburg

## TENDER E

**Tischgestelle**, eckige Gussbasis, Stahlrohrsäule, schwarz pulverbeschichtet, Niveauegleichschrauben

Ausführungen TENDER E 42 TENDER E 42/ST TENDER E 50 TENDER E 50/ST TENDER E 6042 TENDER DW TENDER DW/ST

Gestellpreis ohne Tischplatte

- demontiert

schwarz pulverbeschichtet ● ● ● ● ● ● ●



Mehrpreis Sonderfarben/Gestell:

graphitgrau, gewehrlauffarben, aluminiumfarben gofrato, dunkelbraun

MM 12 Stck. ● ● ● ● ● ● ●

für Tischplatten: 60/60 cm 60/60 cm 70/70 cm 70/70 cm bis 100/80 cm 120/80 cm 120/80 cm  
70/70 cm 80/80 cm 140/80 cm 140/80 cm



TENDER 40  
Basis Ø 43 cm,  
Höhe 71 cm, Gewicht 20 kg



TENDER 60  
Basis Ø 60 cm,  
Höhe 71 cm, Gewicht 27 kg



TENDER 40/ST  
Basis Ø 43 cm,  
Höhe 110 cm, Gewicht 22 kg

TENDER 60/ST o. Abb.  
Basis Ø 60 cm,  
Höhe 110 cm, Gewicht 29 kg

## TENDER R

**Tischgestelle**, runde Gussbasis, Stahlrohrsäule, schwarz pulverbeschichtet, Niveauegleichschrauben

Ausführungen TENDER 40 TENDER 40/ST TENDER 60 TENDER 60/ST

Gestellpreis ohne Tischplatte

- demontiert

schwarz pulverbeschichtet ● ● ● ●



Mehrpreis Sonderfarben/Gestell:

graphitgrau, gewehrlauffarben, aluminiumfarben gofrato, dunkelbraun

MM 12 Stck. ● ● ● ●


für Tischplatten: Ø 60 cm Ø 60 cm Ø 70 cm 60/60  
Ø 70 cm Ø 80 cm Ø 70 cm

TENDER R LOUNGE siehe Seite 447.

Sonderfarben:



graphitgrau



gewehrlauffarben



aluminiumfarben  
gofrato



dunkelbraun



TENDER E 50  
Basis 50/50 cm,  
Höhe 71 cm, Gewicht 23 kg

TENDER E 50/ST o. Abb.  
Basis 50/50 cm,  
Höhe 110 cm, Gewicht 25 kg

TENDER E 42 o. Abb.  
Basis 42/42 cm,  
Höhe 71 cm, Gewicht 15 kg



TENDER E 6042  
Basis 60/42 cm,  
Höhe 71 cm, Gewicht 23 kg

TENDER E 42/ST o. Abb.  
Basis 42/42 cm,  
Höhe 110 cm, Gewicht 17 kg



TENDER DW  
Basis 80/42 cm,  
Höhe 71 cm, Gewicht 34 kg

TENDER DW/ST o. Abb.  
Basis 80/42 cm,  
Höhe 110 cm, Gewicht 38 kg



# DRESDEN

**Tischgestelle**, Gussbasis, glatte Pyramidenform, Stahlrohrsäule, matt schwarz pulverbeschichtet, Niveauegleichschrauben

Ausführungen      DRESDEN 1    DRESDEN 1/ST    DRESDEN 6042    DRESDEN 2    DRESDEN 2/ST

Gestellpreis ohne Tischplatte  
- demontiert

schwarz pulverbeschichtet      ●      ●      ●      ●      ●



Mehrpreis Sonderfarben/Gestell:

graphitgrau, gewehrlauffarben, aluminiumfarben goffrato, dunkelbraun

MM 12 Stck.      ●      ●      ●      ●      ●


für Tischplatten:

	DRESDEN 1	DRESDEN 1/ST	DRESDEN 6042	DRESDEN 2	DRESDEN 2/ST
60/60 cm	●	●	●	●	●
70/70 cm			●	●	●
Ø 80 cm			●	●	●

Sonderfarben:



graphitgrau



gewehrlauffarben



aluminiumfarben goffrato



dunkelbraun



DRESDEN 1  
Basis 40/40 cm,  
Höhe 71 cm, Gewicht 20 kg



DRESDEN 6042  
Basis 60/42 cm,  
Höhe 71 cm, Gewicht 28 kg



DRESDEN 1/ST  
Basis 40/40 cm,  
Höhe 110 cm, Gewicht 22 kg



DRESDEN 2  
Basis 80/42 cm,  
Höhe 71 cm, Gewicht 31 kg

DRESDEN 2/ST o. Abb.  
Basis 80/42 cm,  
Höhe 110 cm, Gewicht 35 kg





## PIANA R

**Tischgestelle**, runde Gussbasis, Inox-Edelstahl umkantet, Niveauegleichschrauben

Ausführungen PIANA R 40 LOUNGE PIANA R 40 PIANA R 45 PIANA R 60 PIANA R 45/ST PIANA R 60/ST

Gestellpreis ohne Tischplatte  
- demontiert

Tischsäule Edelstahl ● ● ● ● ● ●



für Tischplatten: Ø 60 cm Ø 60 cm Ø 60 cm Ø 70 cm Ø 60 cm Ø 70 cm  
Ø 70 cm Ø 70 cm Ø 70 cm Ø 80 cm Ø 80 cm Ø 80 cm  
Ø 90 cm Ø 100 cm



PIANA R 40 LOUNGE  
Basis Ø 40 cm,  
Höhe 49 cm, Gewicht 14,5 kg



PIANA R 45  
Basis Ø 45 cm,  
Höhe 71 cm, Gewicht 17 kg

PIANA R 40 o. Abb.  
Basis Ø 40 cm,  
Höhe 71 cm, Gewicht 15 kg



PIANA R 60  
Basis Ø 60 cm,  
Höhe 71 cm, Gewicht 27 kg



PIANA R 45 ST  
Basis Ø 45 cm,  
Höhe 110 cm, Gewicht 18 kg



PIANA R 60 ST  
Basis Ø 60 cm,  
Höhe 110 cm, Gewicht 28 kg

## PIANA E

**Tischgestelle**, eckige Gussbasis, Inox-Edelstahl umkantet, Niveauegleichschrauben

Ausführungen PIANA E 40 LOUNGE PIANA E 40 PIANA E 40/ST PIANA E 60 PIANA E 60/ST PIANA DW PIANA DW/ST

Gestellpreis ohne Tischplatte  
- demontiert

Tischsäule Edelstahl ● ● ● ● ● ● ●



für Tischplatten: 60/60 cm 60/60 cm 60/60 cm 70/70 cm 70/70 cm 120/80 cm 120/80 cm  
70/70 cm 70/70 cm 80/80 cm 80/80 cm 140/80 cm  
90/90 cm 100/100 cm



PIANA E 40 LOUNGE  
Basis 40/40 cm,  
Höhe 49 cm, Gewicht 17,6 kg



PIANA E 40  
Basis 40/40 cm,  
Höhe 71 cm, Gewicht 18 kg

PIANA E 40 ST o. Abb.  
Basis 40/40 cm,  
Höhe 110 cm, Gewicht 19 kg



PIANA E 60  
Basis 60/60 cm,  
Höhe 71 cm, Gewicht 33 kg



PIANA DW  
Basis 75/40 cm,  
Höhe 71 cm, Gewicht 29 kg

PIANA DW/ST o. Abb.  
Basis 75/40 cm,  
Höhe 110 cm, Gewicht 31 kg



PIANA E 60/ST  
Basis 60/60 cm,  
Höhe 110 cm, Gewicht 34 kg



## M 4040 + STM 4040

**Tischgestell und Stehtischgestell,**  
Stahlrohrgestell mit Klarlack sog. Industrie-Look  
oder schwarz pulverbeschichtet,  
Wandungsstärke 2 mm, Vierkantstahl 40/40 mm  
mit Niveauegleichschrauben



M 4040  
Gestellhöhe 71 cm

Ausführungen Gestellgröße	M 4040 TISCH	STM 4040 STEHTISCH
68 / 68 cm	•	
78 / 78 cm	•	•
88 / 88 cm	•	
118 / 58 cm		•
118 / 68 cm		•
118 / 78 cm	•	•
128 / 58 cm		•
128 / 68 cm		•
128 / 78 cm	•	•
138 / 58 cm		•
138 / 68 cm		•
138 / 78 cm	•	•
148 / 68 cm		•
158 / 68 cm		•
158 / 78 cm	•	•
178 / 68 cm		•
178 / 78 cm	•	•
198 / 78 cm	•	

mit Tischplatte  
Buche massiv, 40 mm:

80 / 80 cm	•	•
120 / 80 cm	•	•
140 / 80 cm	•	•
180 / 80 cm	•	•
200 / 80 cm	•	

mit Tischplatte  
Eiche massiv, 40 mm:

80 / 80 cm	•	•
120 / 80 cm	•	•
140 / 80 cm	•	•
180 / 80 cm	•	•
200 / 80 cm	•	

Hinweis:  
Andere Maße und Gestellfarben auf Anfrage.



STM 4040  
Gestellhöhe wahlweise 93 oder 107 cm

## L 4040 + STL 4040

**Tischgestell und Stehtischgestell,**  
Stahlrohrgestell mit Klarlack sog. Industrie-Look  
oder schwarz pulverbeschichtet,  
Wandungsstärke 2 mm, Stahlwinkel-Zargen,  
Vierkantstahl 40/40 mm  
mit Niveauegleichschrauben



L 4040  
Gestellhöhe 71 cm

Ausführungen	L 4040 TISCH	STL 4040 STEHTISCH
70 / 70 cm	•	
80 / 80 cm	•	•
90 / 90 cm	•	
120 / 60 cm		•
120 / 70 cm		•
120 / 80 cm	•	•
130 / 80 cm	•	•
140 / 80 cm	•	•
160 / 80 cm	•	•
180 / 80 cm	•	•
200 / 90 cm	•	

mit Tischplatte  
Buche massiv, 40 mm, mit Fräsung 10 mm:

80 / 80 cm	•	•
120 / 80 cm	•	•
140 / 80 cm	•	•
180 / 80 cm	•	•

mit Tischplatte  
Eiche massiv, 40 mm, mit Fräsung 10 mm:

80 / 80 cm	•	•
120 / 80 cm	•	•
140 / 80 cm	•	•
180 / 80 cm	•	•

Hinweis:  
Andere Maße und Gestellfarben auf Anfrage.  
Tischplatten mit Fräsung ab einer Plattendicke  
von 40 mm möglich.



STL 4040  
Gestellhöhe wahlweise 93 oder 107 cm



## DENVER

### Tisch

Stahlrohrgestell mit Klarlack sog. Industrie-Look oder schwarz pulverbeschichtet,  
- Gestell individuell montierbar - inkl. Tischplatte

neu

Ausführungen  
DENVER 1 (Beine gerade)  
oder DENVER 2 (Beine 80° Winkel)

Gestell ohne Tischplatte:  
(2 Wangen, Höhe 72 cm)

	BUCHE MASSIV 40 mm	EICHE MASSIV 40 mm	QTP LAMINIERT 40 mm	QTP LAMINIERT 60 mm	BUCHE MASSIV 40 mm BAUMKANTENOPTIK	EICHE MASSIV 40 mm BAUMKANTENOPTIK
<u>Gestell mit Tischplatte:</u>						
160/80 cm	•	•	•	•	•	•
180/80 cm	•	•	•	•	•	•
200/80 cm	•	•	•	•	•	•
220/80 cm	•	•	•	•	•	•
240/80 cm	•	•	•	•	•	•



Hinweis:  
Andere Größen auf Anfrage.



DENVER 1  
Höhe inkl. Tischplatte ca. 76 cm



DENVER 2  
Höhe inkl. Tischplatte ca. 76 cm

## DW 3030

### Doppelwagentischgestell

Vierkantstahl 30/30 mm, Wandungsstärke 2 mm

Standard:  
geschliffen und mit Transparentlack,  
Kunststoffkappen schwarz,  
mit Niveauegleichschrauben

Ausführungen

Gestellpreis für Platten 120/80 cm  
Steglänge 90 cm •

Gestellpreis für Platten 140/80 cm  
Steglänge 110 cm •



DW 3030  
B 110 cm, T 70 cm, Höhe 72 cm

## TREE TABLE

Indoor: Tischgestell Stahl, Klarlack, Tischplatte Eichenholz

Outdoor: Tischgestell Stahl thermisch verzinkt, Tischplatte Belinga Holz

bis 4 m Länge 2 Wangen - 4 Schwerlastrollen  
ab 4 m Länge 3 Wangen - 6 Schwerlastrollen  
2 Tischplanken, 6,5 cm stark, wie gewachsen, natur, geölt  
Abstand zwischen den Planken nach Vorgabe, (Standard 4 cm)

**Gestell ohne Platte nicht lieferbar**

Ausführungen Plattengrößen	TREE TABLE INDOOR	TREE TABLE OUTDOOR
200/80 cm	•	•
250/80 cm	•	•
300/80 cm	•	•
350/80 cm	•	•
400/80 cm	•	•
450/80 cm	•	•
500/80 cm	•	•



TREE TABLE  
Gesamthöhe mit Platte 75 cm  
Maximale Länge: 500 cm

Hinweise:

Rissbildungen und Verformungen  
der Planken sind kein Reklamationsgrund.

Auch als Stehtisch möglich - Preise auf Anfrage.

## SMITHY

Tischgestell, Stahl geölt

Gestellpreis ohne Tischplatte

Größe:

190 cm / 92 cm •



Andere Längen auf Anfrage.

Die oben genannten Preise gelten ab Lager May,  
Transportverpackungskosten werden nach  
Aufwand ermittelt.

Hinweise:

Das Gestell kann je nach verwendeter  
Plattenlänge individuell vom Hersteller  
angepasst werden.



SMITHY  
Gestellhöhe 73 cm, T 92 cm



# INDOOR

Tische aus Holz





Ausstellung H. May KG

## STOLLENTISCHE

profilerter Stollen, 100/100 mm, Gestell Buche massiv, gebeizt nach Hauskollection, Kunststoffgleiter

Ausführungen T 3110 ST 3110

Massivbuchenplatte 30 mm, gebeizt nach Hauskollection:

	T 3110	ST 3110
70/70 cm	•	•
80/60 cm	•	•
80/80 cm	•	•
120/60 cm	•	•
120/70 cm	•	•
120/80 cm	•	•
140/70 cm	•	•
140/80 cm	•	•
160/80 cm	•	•
180/80 cm	•	•
200/80 cm	•	•

Massivbuchenplatte 40 mm, gebeizt nach Hauskollection:

	T 3110	ST 3110
70/70 cm	•	•
80/60 cm	•	•
80/80 cm	•	•
120/60 cm	•	•
120/70 cm	•	•
120/80 cm	•	•
140/70 cm	•	•
140/80 cm	•	•
160/80 cm	•	•
180/80 cm	•	•
200/80 cm	•	•



Beiztöne siehe Seiten 556-558



T 3110  
Tischhöhe 75 cm / 30 mm Tischplatten  
Tischhöhe 76 cm / 40 mm Tischplatten



ST 3110  
Tischhöhe 111 cm / 30 mm Tischplatten  
Tischhöhe 112 cm / 40 mm Tischplatten

## ANDY may design: Tino Töppler

**Massivholztisch**  
schräg gestellte Zarge 70/60 mm, Stegverbindungen 70/60 mm, Tischplatte mit Fräsung, Stärke 30 mm

Ausführungen

Buche nach Hauskollection gebeizt

120 / 80 cm	•
140 / 80 cm	•
160 / 80 cm	•
180 / 80 cm	•
200 / 80 cm	•

Eiche Standard gebeizt

120 / 80 cm	•
140 / 80 cm	•
160 / 80 cm	•
180 / 80 cm	•
200 / 80 cm	•

Mehrpreise:

Eiche gebürstet	•
Eiche gebürstet / gekälkt	•
Eiche vintage	•

Details:



ANDY  
Gestell B 80 cm, L 180 cm (bei Plattengröße 180/80)  
Gestellhöhe 70 cm, Tischhöhe 73 cm



## T 3400 B

**Stollentischgestell** Buche massiv, gebeizt nach Hauskollektion, Kunststoffgleiter quadratischer Stollen, 70/70 mm, Beiztöne Buche siehe Seite 557

Ausführungen mit Tischplatte	TP BUCHE MASSIV 30 MM	TP BUCHE MASSIV 40 MM	QUALITÄTSSPANPLATTE E 1 - 30 MM	QUALITÄTSSPANPLATTE E 1 - 40 MM
60/60 cm	•	•	•	•
70/70 cm	•	•	•	•
80/60 cm	•	•	•	•
80/80 cm	•	•	•	•
120/60 cm	•	•	•	•
120/70 cm	•	•	•	•
120/80 cm	•	•	•	•
140/70 cm	•	•	•	•
140/80 cm	•	•	•	•
160/80 cm	•	•	•	•
180/80 cm	•	•	•	•
200/80 cm	•	•	•	•

**Hinweis:**

Dekore Hauskollektion siehe Seiten 562-563.

Die Qualitätsspanplatten sind mit sog. Gegenzug-Laminat zur Stabilisierung ausgestattet. Sie haben eine nach Hauskollektion gebeizte Massivbuchenkante in 8 mm Stärke.



La Monella Hamburg

## ST 3400 B

**Stollenstehentischgestell** Buche massiv, gebeizt nach Hauskollektion, Kunststoffgleiter quadratischer Stollen, 70/70 mm, Beiztöne Buche siehe Seite 557

- Gestellhöhe variabel mit Aufpreis -

Ausführungen mit Tischplatte	TP BUCHE MASSIV 30 MM	TP BUCHE MASSIV 40 MM	QUALITÄTSSPANPLATTE E 1 - 30 MM	QUALITÄTSSPANPLATTE E 1 - 40 MM
70/70 cm	•	•	•	•
80/80 cm	•	•	•	•
120/60 cm	•	•	•	•
120/70 cm	•	•	•	•
120/80 cm	•	•	•	•
140/80 cm	•	•	•	•
160/80 cm	•	•	•	•
180/80 cm	•	•	•	•
200/80 cm	•	•	•	•

**Mehrpreise:**

Fußschiene (Set, 4 Stück) aus Edelstahl

70/70 cm	•	•	•	•
80/80 cm	•	•	•	•
120/70 cm	•	•	•	•
120/80 cm	•	•	•	•
140/80 cm	•	•	•	•

**Mehrpreis:**

Gestellhöhe gekürzt

	•	•	•	•
--	---	---	---	---

**Hinweis:**

Dekore Hauskollektion siehe Seiten 562-563.

Die Qualitätsspanplatten sind mit sog. Gegenzug-Laminat zur Stabilisierung ausgestattet. Sie haben eine nach Hauskollektion gebeizte Massivbuchenkante in 8 mm Stärke.



T 3400 B  
Tischhöhe 76 cm / 30 mm Tischplatten  
Tischhöhe 77 cm / 40 mm Tischplatten



ST 3400 B  
Tischhöhe 112 cm / 30 mm Tischplatten  
Tischhöhe 113 cm / 40 mm Tischplatten





## T 3400 E

**Tisch** Eiche massiv, gebeizt nach Hauskollektion, Kunststoffgleiter quadratischer Stollen, 70/70 mm, Beiztöne Eiche siehe Seite 558

Ausführungen mit Tischplatte	TP EICHE MASSIV 30 MM	TP EICHE MASSIV 40 MM	QUALITÄTSSPANPLATTE E 1 - 30 MM	QUALITÄTSSPANPLATTE E 1 - 40 MM
60/60 cm	●	●	●	●
70/70 cm	●	●	●	●
80/60 cm	●	●	●	●
80/80 cm	●	●	●	●
120/60 cm	●	●	●	●
120/70 cm	●	●	●	●
120/80 cm	●	●	●	●
140/60 cm	●	●	●	●
140/70 cm	●	●	●	●
140/80 cm	●	●	●	●
160/80 cm	●	●	●	●
180/80 cm	●	●	●	●
200/80 cm	●	●	●	●

### Hinweis:

Dekore Hauskollektion siehe Seiten 562-563.

Die Qualitätsspanplatten sind mit sog. Gegenzug-Laminat zur Stabilisierung ausgestattet. Sie haben eine nach Hauskollektion gebeizte Massiveichenkante in 8 mm Stärke.



T 3400 E  
Tischhöhe 76 cm / 30 mm Tischplatten  
Tischhöhe 77 cm / 40 mm Tischplatten

## ST 3400 E

**Stollenstehtischgestell** Eiche massiv, gebeizt nach Hauskollektion, Kunststoffgleiter quadratischer Stollen, 70/70 mm - **Gestellhöhe variabel mit Aufpreis** -

Ausführungen mit Tischplatte	TP EICHE MASSIV 30 MM	TP EICHE MASSIV 40 MM	QUALITÄTSSPANPLATTE E 1 - 30 MM	QUALITÄTSSPANPLATTE E 1 - 40 MM
70/70 cm	●	●	●	●
80/80 cm	●	●	●	●
120/60 cm	●	●	●	●
120/70 cm	●	●	●	●
120/80 cm	●	●	●	●
140/80 cm	●	●	●	●
160/80 cm	●	●	●	●
180/80 cm	●	●	●	●
200/80 cm	●	●	●	●

### Mehrpreise:

Fußschiene (Set, 4 Stück) aus Edelstahl

70/70 cm	●	●	●	●
80/80 cm	●	●	●	●
120/70 cm	●	●	●	●
120/80 cm	●	●	●	●
140/80 cm	●	●	●	●

### Mehrpreis:

Gestellhöhe gekürzt	●	●	●	●
---------------------	---	---	---	---



ST 3400 E  
Tischhöhe 112 cm / 30 mm Tischplatten  
Tischhöhe 113 cm / 40 mm Tischplatten





## B 3400

**Stollenbank** Buche oder Eiche massiv, gebeizt nach Hauskollektion, Kunststoffgleiter quadratischer Stollen, 53/53 mm, Massivholzsitz 40 mm, Zargenunterkonstruktion Beiztöne Hauskollektion siehe Seiten 556-558

Ausführungen mit Tischplatte	BUCHE MASSIV	EICHE MASSIV
Länge 120 cm	●	●
Länge 140 cm	●	●
Länge 160 cm	●	●
Länge 180 cm	●	●

**Hinweis:**  
Andere Längen auf Anfrage.



B 3400 BANK  
Massivholzsitz 40 mm, Stollen 53/53 mm,  
Sitzbreite 35 cm, SH ca. 46 cm

## MANSFIELD

**Hocker und Bank**, Buche oder Eiche massiv, gebeizt nach Hauskollektion Kunststoffgleiter, Beiztöne Hauskollektion siehe Seiten 556-558

Ausführungen	HOCKER	HOCKERBANK PER LFD. M
<u>Buche, gebeizt nach Hauskollektion</u> Material kundenseits gestellt mit Knopfheftung im Sitz	● ●	● ●
<u>Eiche, gebeizt nach Hauskollektion</u> Material kundenseits gestellt mit Knopfheftung im Sitz	● ●	● ●
<b>Mehrpreis:</b> Eiche, „vintage-look“ (s. Abb.)	●	●
zweifbg. Polsterung Lederverarbeitung	● ●	● ●
Stoffbedarf lfd. m	0,70 / 1 Stck.	1,10 / lfd. m
Lederbedarf qm	1,40 / 1 Stck.	2,20 / lfd. m



MANSFIELD HOCKER  
B 60 cm, T 40 cm, SH 47 cm



MANSFIELD BANK  
T 40 cm, SH 47 cm,  
maximale Breite 1,50 m

## ARC

**Stehtisch, Tisch und Bank** in U-Form, Wangen und Tischplatte auf Stoß gearbeitet, zerlegbar, Zarge zur Stabilisierung mittig unter der Tischplatte, Gleiter

Qualitätsspanplatte E1 40 mm, wahlweise:

- Buche furniert, gebeizt nach Hauskollektion siehe Seite 557
- Eiche furniert, Beiztöne Eiche siehe Seite 558
- Laminat, Dekore Hauskollektion siehe Seiten 562-563.  
Platten mit Dickfurnierkante 2 mm

Ausführungen mit Tischplatte	ARC STEHTISCH	ARC TISCH	ARC BANK	ARC HOCKER
50/40 cm				●
80/60 cm	●	●		
80/70 cm	●	●		
100/60 cm	●			
100/70 cm	●			
120/40 cm			●	
120/60 cm	●	●		
120/70 cm		●		
140/40 cm			●	
140/60 cm	●	●		
140/70 cm	●	●		
160/40 cm			●	
160/60 cm	●	●		
160/70 cm	●	●		
180/40 cm			●	
180/60 cm		●		
180/70 cm		●		

**Hinweise:**  
Der Stehtisch hat eine Edelstahl-Fußstange mittig.  
Andere Maße auf Anfrage.  
Arc-Serie in Buche oder Eiche massiv auf Anfrage.



ARC BANK  
Bankhöhe 46 cm



ARC TISCH  
Tischhöhe 75 cm



ARC STEHTISCH  
Tischhöhe je nach Wunsch 90 cm bis 110 cm



## T 4310

**Tischgestelle** Buche oder Eiche massiv, gebeizt nach Hauskollektion,  
Gestell und Tischplatte fast bündig, quadratischer Stollen 53/53 mm, Kunststoffgleiter,  
Beiztöne Hauskollektion siehe Seiten 556-558

Ausführungen mit Tischplatte	T 4310 BUCHE MASSIV 30 MM	T 4310 EICHE MASSIV 30 MM	T 4310 BUCHE 20 MM QUALITÄTSSPANPLATTE	T 4310 EICHE 20 MM QUALITÄTSSPANPLATTE
70/70 cm	●	●	●	●
80/60 cm	●	●	●	●
80/80 cm	●	●	●	●
120/60 cm	●	●	●	●
120/70 cm	●	●	●	●
120/80 cm	●	●	●	●
140/70 cm	●	●	●	●
140/80 cm	●	●	●	●
160/80 cm	●	●	●	●
180/80 cm	●	●	●	●
200/80 cm	●	●	●	●
<b>Mehrpreise:</b>				
Eiche gebürstet	●	●	●	●
Eiche gebürstet / gekälkt	●	●	●	●
Eiche vintage	●	●	●	●

**Hinweis:**  
Dekore Hauskollektion siehe Seiten 562-563.  
Die Qualitätsspanplatten sind mit sog. Gegenzug-Laminat zur Stabilisierung ausgestattet.  
Sie haben eine nach Hauskollektion gebeizte Massivholzkante in 8 mm Stärke.



T 4310 B  
Gestellhöhe 73 cm



T 4310 E  
Gestellhöhe 73 cm

## T 4340

**Tischgestelle** Buche oder Eiche massiv, gebeizt nach Hauskollektion,  
Gestell und Tischplatte fast bündig, konischer Stollen 53/53 mm, Kunststoffgleiter,  
Beiztöne Hauskollektion siehe Seiten 556-558

Ausführungen mit Tischplatte	T 4340 BUCHE MASSIV 30 MM	T 4340 EICHE MASSIV 30 MM	T 4340 BUCHE 20 MM QUALITÄTSSPANPLATTE	T 4340 EICHE 20 MM QUALITÄTSSPANPLATTE
70/70 cm	●	●	●	●
80/60 cm	●	●	●	●
80/80 cm	●	●	●	●
120/60 cm	●	●	●	●
120/70 cm	●	●	●	●
120/80 cm	●	●	●	●
140/70 cm	●	●	●	●
140/80 cm	●	●	●	●
160/80 cm	●	●	●	●
180/80 cm	●	●	●	●
200/80 cm	●	●	●	●
<b>Mehrpreise:</b>				
Eiche gebürstet	●	●	●	●
Eiche gebürstet / gekälkt	●	●	●	●
Eiche vintage	●	●	●	●

**Hinweis:**  
Dekore Hauskollektion siehe Seiten 562-563.  
Die Qualitätsspanplatten sind mit sog. Gegenzug-Laminat zur Stabilisierung ausgestattet.  
Sie haben eine nach Hauskollektion gebeizte Massivholzkante in 8 mm Stärke.



T 4340 B  
Gestellhöhe 73 cm



T 4340 E  
Gestellhöhe 73 cm



## X WANGENTISCH

**Buchengestell massiv**, gebeizt nach Hauskollektion, Profil ca. 40/85 mm, überplattet, Wange ca. 5° schräg gestellt, Edelstahlrohr Ø 40 mm als Verbindung zwischen den Wangen, verschraubt

Ausführungen mit Tischplatte	BUCHE MASSIV 40 MM	QUALITÄTSSPANPLATTE E 1 - 40 MM
120/80 cm	●	●
140/80 cm	●	●
160/80 cm	●	●
180/80 cm	●	●

weitere Plattengrößen auf Anfrage

### Mehrpreise:

weiß decklackiert ●  
weiß fast deckend gebeizt ●  
RAL Töne auf Anfrage ●

### Hinweis:

Dekore Hauskollektion siehe Seiten 562-563.  
Die Qualitätsspanplatten sind mit sog. Gegenzug-Laminat zur Stabilisierung ausgestattet. Sie haben eine nach Hauskollektion gebeizte Massivbuchenkante in 8 mm Stärke.



## VERSUS WANGENTISCH

Massivwange Buche, Profil 40 / 85 mm, in gedrehter V-Stellung, mit allseitiger Fase, Massivplatte Buche 40 mm dick, Kante mit Schräge unten, ca. 13 cm Länge, sichtbare Kante, Höhe 1 cm, mit Fase oben, gebeizt nach Hauskollektion

### Ausführungen

120/80 cm	●
140/80 cm	●
160/80 cm	●
180/80 cm	●

weitere Plattengrößen auf Anfrage

### mögliche Längen:

120 cm  
140 cm  
160 cm

### Mehrpreise:

weiß decklackiert ●  
RAL Töne auf Anfrage ●



Detail Unterseite



X WANGENTISCH  
Wangenbreite unten ca. 58 cm,  
Tischhöhe inkl. Gleiter 74 cm



VERSUS WANGENTISCH  
Wangenbreite unten 67,5 cm,  
Wangenhöhe inkl. Gleiter und Querriegel 72 cm,  
Tischhöhe 74 cm



## CONO

**Tisch**, konische Beine, zargenlos, Tischplatte ähnlich Versus (siehe Seite 539),  
Beine und Tischplatte **Buche** oder **Eiche massiv**, gebeizt nach Hauskollektion,  
Beiztöne Hauskollektion siehe Seiten 556-558

Ausführungen mit Tischplatte	BUCHE MASSIV 40 MM	EICHE MASSIV 40 MM
Ø 80 cm	•	•
Ø 90 cm	•	•
Ø 100 cm	•	•
80/80 cm	•	•
90/90 cm	•	•
120/80 cm	•	•
140/80 cm	•	•

**Hinweis:**  
Weitere Plattengrößen auf Anfrage.



Detail Tischbein



CONO BUCHE  
Tischhöhe 74 cm



CONO EICHE  
Tischhöhe 74 cm







---

# INDOOR

---

Massivholztischplatten, Beiztöne und Dekore



## MASSIVTISCHPLATTEN BUCHE

Buche durchgehend geplankt, eingelassene Metallwinkel zur Stabilisierung, ab Plattengröße 70/70 cm, Ø 80 cm, gebeizt nach Hauskollektion, Beiztöne Hauskollektion siehe Seiten 556-558

Ausführungen		BUCHE 30 mm	BUCHE 40 mm
Ø 60 cm	60 / 60 cm	•	•
Ø 70 cm	70 / 70 cm	•	•
	80 / 60 cm	•	•
Ø 80 cm	80 / 80 cm	•	•
Ø 90 cm	90 / 90 cm	•	
Ø 100 cm		•	
Ø 110 cm		•	
Ø 120 cm		•	
	120 / 60 cm	•	•
	120 / 70 cm	•	•
	120 / 80 cm	•	•
	140 / 60 cm	•	•
	140 / 70 cm	•	•
	140 / 80 cm	•	•
	160 / 80 cm	•	•
	180 / 80 cm	•	•
	200 / 80 cm	•	•
<b>Mehrpreise pro Platte:</b>			
- komplett gerundete Kante		•	•
- abgerundete Ecke Ø 50 mm		•	•
- abgerundete Ecke und Kante		•	•
- Versus Kante 1			•
- Versus Kante rund 2			•

Hinweis:  
Kein Einzelverkauf möglich.



\* abgerundete Kante



\* abgerundete Ecke



\* abgerundete Ecke und Kante



Kante 30 mm



Kante 40 mm



gerundete Kante  
30 mm



Detail Versus Kante 1



Detail Versus Kante rund 2

neu

neu

## MASSIVTISCHPLATTEN EICHE

Eiche durchgehend geplankt, eingelassene Metallwinkel zur Stabilisierung, ab Plattengröße 70/70 cm, Ø 80 cm, gebeizt nach Hauskollektion, Beiztöne Hauskollektion siehe Seiten 556-558

Ausführungen		EICHE 30 mm	EICHE 40 mm	ASTEICHE 40 mm
Ø 60 cm	60 / 60 cm	•	•	•
Ø 70 cm	70 / 70 cm	•	•	•
Ø 80 cm	80 / 80 cm	•	•	•
Ø 90 cm	90 / 90 cm	•	•	•
Ø 100 cm		•	•	•
	120 / 60 cm	•	•	•
	120 / 70 cm	•	•	•
	120 / 80 cm	•	•	•
	140 / 60 cm	•	•	•
	140 / 70 cm	•	•	•
	140 / 80 cm	•	•	•
	160 / 80 cm	•	•	•
	180 / 80 cm	•	•	•
	200 / 80 cm	•	•	•
<b>Mehrpreise pro Platte:</b>				
Eiche gebürstet		•	•	
Eiche gekälkt		•	•	
Eiche vintage		•	•	
- komplett gerundete Kante		•	•	
- abgerundete Ecke Ø 50 mm		•	•	
- abgerundete Ecke und Kante		•	•	
- Versus Kante 1			•	
- Versus Kante rund 2			•	

Hinweis:  
Kein Einzelverkauf möglich.



### Baumkante

**nur für massive Eichen- und massive Buchenplatten 40 mm**  
**Aufpreis für maschinelle Baumkantenfräsung**

(nur an den Längsseiten der Platte keine runde Platten möglich)  
bis Längen 140 cm pro Platte •  
ab Längen 140 cm pro Platte •



Kante 30 mm



Kante 40 mm



gerundete Kante  
30 mm



Detail Versus Kante 1



Detail Versus Kante rund 2



## DORADO TISCHPLATTEN

neu

Massivtischplatte Buche oder Eiche,  
Fase oben 3 mm mit Messingkante (leicht zurückspringend),  
gebeizt nach Hauskollektion siehe Seiten 556-558

Ausführungen	BUCHE 40 mm	BUCHE 60 mm RANDDOPPLUNG	EICHE 40 mm	EICHE 60 mm RANDDOPPLUNG
--------------	----------------	--------------------------------	----------------	--------------------------------

### runde Platten:

Ø 60 cm	•	•	•	•
Ø 70 cm	•	•	•	•
Ø 80 cm	•	•	•	•

### Vierkantplatten mit abgerundeter Ecke, Ø 50 mm:

70/70 cm	•	•	•	•
80/80 cm	•	•	•	•
120/80 cm	•	•	•	•
140/80 cm	•	•	•	•

### Hinweise:

Weitere Plattengrößen auf Anfrage.  
Kein Einzelverkauf möglich.



MASSIVHOLZPLATTE  
Buche, schwarz gebeizt,  
Stärke 60 mm, mit Messingring



MASSIVHOLZPLATTE  
Buche, schwarz gebeizt,  
Stärke 40 mm, mit Messingring

## VERSUS

Massivtischplatte Buche, Eiche oder MDF (mitteldichte Faserplatte)  
Stärke 40 mm, geplankt, Kante mit Schräge unten ca. 13 cm Länge,  
sichtbare Kante ca. 1 cm, gebeizt nach Hauskollektion siehe Seiten  
556-558 oder laminiert, Dekore Hauskollektion siehe Seiten 562-563.

Ausführungen		VERSUS B BUCHE	VERSUS E EICHE	VERSUS MDF
Ø 70 cm	70/70 cm	•	•	•
Ø 80 cm	80/80 cm	•	•	•
120/70 cm		•	•	•
120/80 cm		•	•	•
140/70 cm		•	•	•
140/80 cm		•	•	•
160/80 cm		•	•	•
180/80 cm		•	•	•

### Hinweise:


Weitere Plattengrößen auf Anfrage.  
Kein Einzelverkauf möglich.



Oberseite




Unterseite



Oberseite



Detail Versus Kante 1



Unterseite



Detail Versus Kante rund 2

## MASSIVTISCHPLATTEN AHORN

Tischplatte Ahorn massiv, Stärke 40 mm,  
geölt oder klar lackiert, durchgehend geplankt,  
eingelassene Metallwinkel zur Stabilisierung  
ab Plattengröße 70/70 cm, Ø 80 cm

### Ausführungen

Ø 60 cm	•
Ø 70 cm	•
Ø 80 cm	•
Ø 90 cm	•
Ø 100 cm	•
60/60 cm	•
70/70 cm	•
80/80 cm	•
90/90 cm	•
120/60 cm	•
120/70 cm	•
120/80 cm	•
140/60 cm	•
140/70 cm	•
140/80 cm	•
160/80 cm	•
180/80 cm	•
200/80 cm	•

### Abschlag:

Ahornplatten roh. •

### Hinweis:

Kein Einzelverkauf möglich.



AHORNPLATTE





QUALITÄTSSPANPLATTE E 1 - 20 MM



Dickfurnierkante  
2 mm - im Schnitt



QUALITÄTSSPANPLATTE E 1 - 30 MM



Massivbuchenkante  
8 mm - im Schnitt



Massivkante Eiche



QUALITÄTSSPANPLATTE E 1 - 40 MM



Dickfurnierkante  
2 mm - im Schnitt



QUALITÄTSSPANPLATTE E 1 - 40 MM



Massivbuchenkante  
8 mm - im Schnitt



Massivkante Eiche

## QUALITÄTSSPANPLATTEN

Spanplatten laminiert mit sog. Gegenzug-Laminat zur Stabilisierung  
Dickfurnierkante 2mm oder Massivholzkante 8 mm stark,  
gebeizt nach Hauskollektion,  
Dekore Hauskollektion siehe Seiten 562-563.

Ausführungen E 1 - 20 MM E 1 - 30 MM E 1 - 40 MM

### Dickfurnierkante:

Ø 60 cm	•	•	•
Ø 70 cm	•	•	•
Ø 80 cm	•	•	•
Ø 90 cm	•	•	•
Ø 100 cm	•	•	•
Ø 110 cm	•	•	•
Ø 120 cm	•	•	•

### Massivbuchenkante:

60/60 cm	•	•	•
70/70 cm	•	•	•
80/60 cm	•	•	•
80/80 cm	•	•	•
120/60 cm	•	•	•
120/70 cm	•	•	•
120/80 cm	•	•	•
130/80 cm	•	•	•
140/70 cm	•	•	•
140/80 cm	•	•	•
160/80 cm	•	•	•
180/80 cm	•	•	•
200/80 cm	•	•	•

### Mehrpreis:

Massiveichenkante 8 mm bei Eichendekor-Laminat pro Platte	•	•	•
---	---	---	---

### Hinweis:

Kein Einzelverkauf möglich.

## QUALITÄTSSPANPLATTE E 1 - 60 MM

aufgedoppelte Kante 60 mm, Trägermaterial 30 mm,  
Randverstärkung nach innen 50 mm, laminiert,  
mit sog. Gegenzug-Laminat zur Stabilisierung,  
Dekore Hauskollektion siehe Seiten 562-563.  
Massivbuchenkante 2 mm, gebeizt nach Hauskollektion

Ausführungen

Ø 60 cm	•
Ø 70 cm	•
Ø 80 cm	•
60/60 cm	•
70/70 cm	•
80/80 cm	•
120/80 cm	•
130/80 cm	•
140/80 cm	•
160/80 cm	•
180/80 cm	•

### Mehrpreise:

Massivkante Eiche 8 mm bei Eichendekor-Laminat pro Platte	•
---	---



QUALITÄTSSPANPLATTE E 1 - 60 MM



Qualitätsspanplatte  
aufgedoppelt  
im Schnitt



Qualitätsspanplatte  
aufgedoppelt  
Ansicht

## MULTIPLXPLATTE

Trägerplatte Multiplex Birke, laminiert,  
Dekore Hauskollektion siehe Seiten 562-563.

Ausführungen 27 MM 55 MM

Ø 60 cm	•	•
Ø 70 cm	•	•
Ø 80 cm	•	•
Ø 90 cm	•	•
Ø 100 cm	•	•
Ø 110 cm	•	•
Ø 120 cm	•	•

60/60 cm	•	•
70/70 cm	•	•
80/60 cm	•	•
80/80 cm	•	•
90/90 cm	•	•
120/60 cm	•	•
120/70 cm	•	•
120/80 cm	•	•
130/80 cm	•	•
140/70 cm	•	•
140/80 cm	•	•
160/80 cm	•	•
180/80 cm	•	•

### Hinweis:

Kein Einzelverkauf möglich.



MULTIPLXPLATTE - 27 MM



Multiplexplatte  
im Schnitt



Multiplexplatte  
Detail



MULTIPLXPLATTE - 55 MM



Multiplexplatte  
im Schnitt



Multiplexplatte  
Detail



# BEIZTÖNE



Viele unserer Holzartikel lassen sich in verschiedenen Beiztönen und Sonderbeiztönen bestellen. Hier erhalten Sie einen Überblick über die Varianten.




## BEIZTÖNE BUCHE HAUSKOLLEKTION

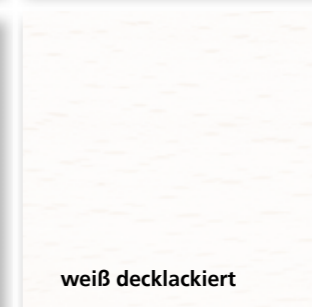







### STANDARDBEIZTÖNE

Der größte Teil unserer Buche-Artikel sind in diesen Standardbeiztönen verfügbar. Genaue Informationen zur Verfügbarkeit finden Sie auf den jeweiligen Artikelseiten oder auf Anfrage.



### SONDERBEIZTÖNE

Alle Artikel mit dem  sind auf Anfrage verfügbar. Sprechen Sie uns gerne an! Einige der Sonderbeiztöne können einen Aufpreis haben.



Diese Beiztöne bedingen bei einigen Modellen ggf. einen **Preisauflschlag** auf den **Standardbeizton**. **Bei einigen Modellen sind sie allerdings nicht möglich.**



## BEIZTÖNE EICHE + ASTEICHE HAUSKOLLEKTION

### STANDARDBEIZTÖNE

#### EICHE + ASTEICHE

Der größte Teil unserer Eiche-Artikel sind in diesen Standardbeiztönen verfügbar.  
Genauere Informationen zur Verfügbarkeit finden Sie auf den jeweiligen Artikelseiten oder auf Anfrage.




Eiche natur

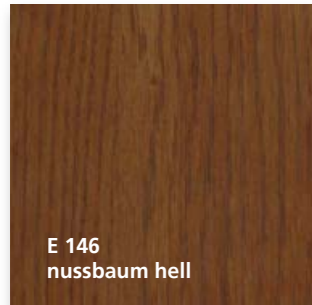


Asteiche natur




#### SONDERBEIZTÖNE

Alle Artikel mit dem  sind auf Anfrage verfügbar. Sprechen Sie uns gerne an!  
Einige der Sonderbeiztöne können einen Aufpreis haben.




E 146  
nussbaum hell




walnuss hell



E 144  
taupe



F 180  
nussbaum




E 145  
kirschbaum



Räuchereiche




wenge



schwarz



vintage



gekälkt



grau

## COLOURFUL

Viele Artikel unserer Kollektion gibt es auch in Bunt!  
Hier finden Sie eine Aufstellung der verschiedenen  
Farbmöglichkeiten für bestimmte Artikel des Colour-  
ful Programms.





## FARBEN NACH WUNSCH!

Bei diesen Artikeln können alle Holzteile und Gestelle farblich nach Ihren Wünschen lackiert werden. Wir arbeiten hierfür mit der RAL-Farbskala. Teilen Sie uns einfach mit welchem Farbton Sie sich wünschen und wir bestellen es für Sie!

Hinweis: Decklacke sind grundsätzlich nur bedingt objektgeeignet, da diese evtl. zerkratzen können.

### RAL-Farbtöne für lagernde Artikel:

#### Mehrpreis MM 12:

- 027
- 210

#### Mehrpreis MM 8:

- 4148 + 4109 + 4117 + 4116 M + 4121
- 4108 + 4101 + 4161 + 4111 M
- Taft
- Tenor
- Gerlin + Merlin
- Colette
- Jorge
- Hannah



Hinweis: Bitte beachten Sie die Mindestmengen (MM) für die jeweiligen Artikel.



## COLOURFUL

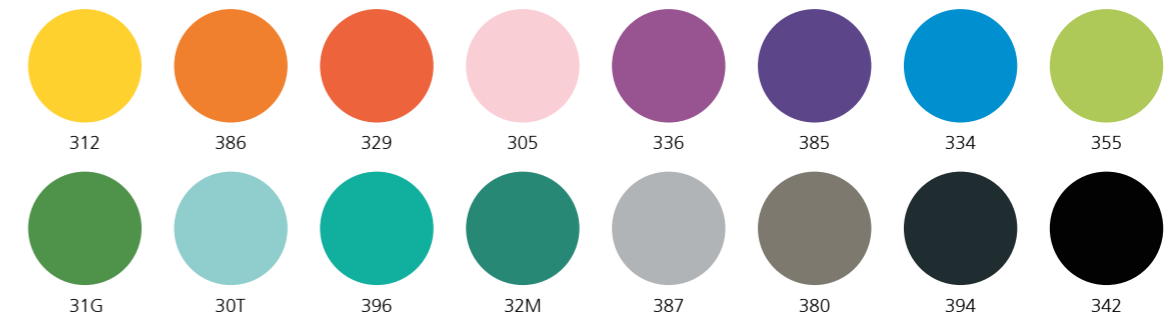
Viele Artikel unserer Kollektion gibt es auch in Bunt! Hier finden Sie eine Aufstellung der verschiedenen Möglichkeiten. **Decklacke sind grundsätzlich nur bedingt objektgeeignet.**

### Mögliche Farbtöne für die folgenden Artikel:

Mindestmenge **MM 12 Stück pro Modell und Farbe**

- |                   |                                 |
|-------------------|---------------------------------|
| • Dietz           | • Wynston                       |
| • Flash + Rush    | • 291                           |
| • Linz + Salzburg | • 360                           |
| • Lupo            | • 318/22 + 3303/47 + 3303/80/22 |
| • Till            | • 421 + 388/22 + 980/27         |
| • Odense          |                                 |

Mehrpreis:




Die abgebildeten Druckfarben geben nicht den Originalfarbton der Raltöne wieder. Bitte fordern Sie im Bedarfsfall Muster an.



# DEKORE HAUSKOLLEKTION





Einfarbig:

Steinoptik:



\*Bei weißem Laminat Kantenausführung auf Anfrage.  
Empfehlung: 2 mm ABS-Kante.

Holzoptik:





## COMPACT-TISCHPLATTEN (HPL)

Sog. HPL Tischplatten (high pressure laminate)  
Vollkernmaterial wetterfest, UV- beständig, bedingt kratzfest,  
Tischplatten für den Außenbereich. Plattenstärke 12 mm.

### Ausführungen

Ø 50 cm	50 / 50 cm	<b>MM 5</b>	•
Ø 60 cm	60 / 60 cm	<b>MM 4</b>	•
Ø 70 cm	70 / 70 cm	<b>MM 3</b>	•
Ø 80 cm	80 / 80 cm	<b>MM 3</b>	•
Ø 90 cm	90 / 90 cm	<b>MM 3</b>	•
Ø 100 cm		<b>MM 2</b>	•
Ø 110 cm		<b>MM 2</b>	•
Ø 120 cm		<b>MM 2</b>	•
	110 / 50 cm	<b>MM 3</b>	•
	120 / 60 cm	<b>MM 2</b>	•
	120 / 70 cm	<b>MM 2</b>	•
	120 / 80 cm	<b>MM 2</b>	•
	130 / 70 cm	<b>MM 2</b>	•
	130 / 80 cm	<b>MM 2</b>	•
	140 / 70 cm	<b>MM 2</b>	•
	140 / 80 cm	<b>MM 2</b>	•
	150 / 60 cm	<b>MM 2</b>	•
	150 / 70 cm	<b>MM 2</b>	•
	150 / 80 cm	<b>MM 2</b>	•
	160 / 80 cm	<b>MM 2</b>	•
	180 / 80 cm	<b>MM 2</b>	•
	200 / 80 cm	<b>MM 2</b>	•

### Mehrpreise für Lattenoptik 1 + 2:

Ø 60 cm, 60/60 cm, Ø 70 cm, 70/70 cm  
Ø 80 cm, 80/80 cm, Ø 90 cm, 90/90 cm  
110/50 cm, 120/60 cm, 120/70 cm, 120/80 cm  
130/70 cm, 130/80 cm, 140/70 cm, 140/80 cm  
150/60 cm, 150/70 cm

### Mehrpreise Kantenformen:

gerundete Ecken  
Z-Kante und Ecke gerundet  
Z-Kante  
Standardgrößen unter Mindestmenge (**MM**)  
Andere Größen Mindestmengen (**MM**) 10


### Hinweise:

- Dunkle Dekore sind nur für beschattete Terrassen geeignet.  
Je nach Witterung können sich die Ecken leicht anheben.  
- Scharfkantige Gegenstände, auch unlasiertes Porzellan und/  
oder Aschenbecher können die Tischplatte dauerhaft verkratzen,  
was die Haltbarkeit der Platten jedoch nicht beeinträchtigt.  
- Chemische Zusätze in Reinigungsmitteln können unter UV-  
Einstrahlung zu Grauschleiern führen.  
- **Verkauf nur für may-Gestelle.**  
- Die Tischplatten werden für die Montage werkseits für die  
jeweiligen Tischgestelle vorgebohrt.


### Einfarbig:



### Steinoptik:



### Holzoptik:



### Eigenschaften:



### Neue Kantenausführungen:





## NATURSTEINPLATTEN

Unsere **Marmorplatten** sind polyesterbeschichtet. Polyesterbeschichtete Platten sind weniger pflegeintensiv, dürfen aber nicht der direkten Sonneneinstrahlung ausgesetzt werden, da es sonst zu Verfärbungen kommt, die auch entstehen, wenn heiße Gegenstände direkt auf der Platte abgesetzt werden.

Empfehlenswert sind **Granitplatten**, weil diese aufgrund ihrer Materialhärte unempfindlich sind. Die polierte Oberfläche ist einfach zu reinigen. Damit der Glanz erhalten bleibt, sollten säurehaltige Getränke (z. Bsp. Obstsaft) schnell weggewischt werden.

Für den gewerblichen Einsatz werden unter die Natursteinplatten MDF- Unterplatten verklebt, da eine direkte Tischplattenverdübelung der Beanspruchung nicht standhalten würde.

Ausführungen	CARRARA 54	NERO MARQUINIA 57	ROSSO VERONA 58	PERLINO ROSSATO 59	EMPERADOR 45	GRIGIO 40 PERLA	ROSA 42 BETA	NERO 43 AFRICA
Ø 60 cm	●	●	●	●	●	●	●	●
Ø 70 cm	●	●	●	●	●	●	●	●
Ø 80 cm	●	●	●	●	●	●	●	●
60/60 cm	●	●	●	●	●	●	●	●
70/70 cm	●	●	●	●	●	●	●	●
80/80 cm	●	●	●	●	●	●	●	●
120/80 cm	●	●	●	●	●	●	●	●
<b>Mehrpreis:</b> bei Mengen unter 10	●	●	●	●	●	●	●	●

**Hinweis:**  
Kein Einzelverkauf möglich.

## MDF UNTERPLATTEN

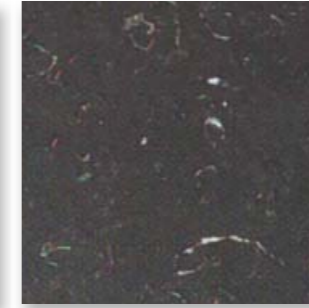
als Unterplatte zur Befestigung von Natursteinplatten auf den Tischgestellen sinnvoll  
schwarz lackiert, Preise inkl. Verkleben

Ausführungen	
Ø 50 cm für Platten Ø 60 cm	●
Ø 57 cm für Platten Ø 70 cm und Ø 80 cm	●
50/50 cm für Platten 60/60 cm bis 80/80 cm	●
60/110 cm für rechteckige Platten	●


## MARMORPLATTEN:



CARRARA 54




NERO MARQUINIA 57



ROSSO VERONA 58




PERLINO ROSSATO 59




EMPERADOR 45


## GRANITPLATTEN:



GRIGIO PERLA 40



ROSA BETA 42



NERO AFRICA 43



H.MAY KG







## H. May KG

An unserem Firmensitz in Lehrte befinden sich unsere Verwaltung und Ausstellung, sowie die Lagerhallen mit über 16.500 m<sup>2</sup> Lagerfläche.

### Ausstellung H. May KG in Lehrte

Besuchen Sie unsere Ausstellungsräume mit Ideen und Inspirationen auf über 2.500 Quadratmeter.

Geschäftszeiten:

Montag bis Donnerstag 8.00 Uhr - 16.00 Uhr  
Freitag 8.00 Uhr - 15.00 Uhr





### Messestände:

Besuchen Sie unseren Messestand auf der INTERGASTRA 2020 in Stuttgart.


Messe Stuttgart  
Halle 6, Stand 6B71  
15. – 19. Februar 2020



### Messestände:

Besuchen Sie unseren Messestand auf der INTERNORGA 2020 in Hamburg.

Messe Hamburg  
Halle B5 Stand B5.210  
13. – 17. März 2020





## Lieferungs- und Zahlungsbedingungen

### 1. Vertragsabschluss

Unsere Angebote sind freibleibend. Eine Lieferverpflichtung besteht für uns nur, wenn wir eine Bestellung schriftlich bestätigen, oder wenn diese von uns durchgeführt worden ist. Mündliche Nebenabsprachen sind für uns nur verbindlich, wenn diese in der Auftragsbestätigung wiederholt werden. Abweichende Einkaufsbedingungen des Käufers sind für uns nur verbindlich, wenn wir diese ausdrücklich anerkennen. Werden nachträglich Tatsachen bekannt, die Zweifel an der Kreditwürdigkeit des Kunden begründen, sind wir berechtigt, die Lieferung von einer Sicherheitsleistung, Vorauszahlung oder Teilzahlung des Kaufpreises abhängig zu machen - und zwar auch dann, wenn dieses nicht ausdrücklich vereinbart worden ist - oder vom Verträge zurückzutreten. Im Falle eines Rücktritts stehen dem Besteller keinerlei Ansprüche zu. Bei der Notwendigkeit der Sicherheitenstellung durch den Käufer gelten die Lieferzeiten erst nach deren Erbringung.

### 2. Preise

Die in der Auftragsbestätigung genannten Preise verstehen sich ohne MWST und ab unserem Lager. Sollten sich in der Zeit zwischen Vertragsabschluss und Lieferung die Preise ändern, so gilt der am Bestelltag gültige Preis. Mit dem Erscheinen dieser Preisliste werden alle bisherigen Preislisten ungültig.

### 3. Lieferzeiten, Lieferverzögerungen

Die Termine werden von uns bestätigt und entsprechend eingehalten. Geringe Überschreitungen berechtigen in keinem Fall zu Regressansprüchen. Bei Lieferverzögerungen kann der Käufer nach Einräumung einer angemessenen Nachfrist von mindestens 20 Arbeitstagen vom Auftrag zurücktreten. Schadensersatzansprüche aus Folgeschäden sind ausgeschlossen. Brand, Explosion, behördliche Maßnahmen, Streiks und sonstige Fälle höherer Gewalt befreien uns für die Dauer unserer Behinderung von unserer Lieferverpflichtung; gleiches gilt, wenn die bezeichneten Ereignisse unsere Lieferanten betreffen. Die Einhaltung unserer Lieferverpflichtungen setzt voraus, dass der Käufer seine Verpflichtungen rechtzeitig und ordnungsgemäß erfüllt hat.

### 4. Lieferungen

Sobald die Ware unser Lager verlässt, geht die Gefahr auf den Käufer über. Dies gilt auch, wenn wir durch einen Spediteur unserer Wahl liefern. Die Ware muss nach Erhalt unverzüglich auf Vollständigkeit und offensichtliche Mängel geprüft werden. Etwaige Mängel müssen im Frachtbrief vermerkt werden. Nach dem Empfang der Ware ist der Käufer verpflichtet, die Ware auszupacken und auf sog. verdeckte Transportschäden hin zu untersuchen. Diese müssen innerhalb von 5 Tagen unter Beachtung der Transportbedingungen schriftlich angezeigt werden, damit der Versicherungsschutz nicht erlischt.

### 5. Abnahmeverzug

Kommt der Käufer in Abnahmeverzug, so ist der Verkäufer berechtigt, die fristgerechte Bezahlung der Ware und den Ausgleich des entstandenen Schadens (Lager, Zinsen, etc.) zu verlangen.

### 6. Verpackungen

Verpackung wird nicht berechnet und nicht zurückgenommen. Wir sind dem Resy-System (Windradsymbol) angeschlossen, sodass der Käufer unsere Verpackung innerhalb dieses Systems entsorgen kann. Etwaige Kosten sind vom Käufer zu tragen.

### 7. Eigentumsvorbehalt

Für alle Lieferungen gilt der erweiterte Eigentumsvorbehalt. Alle gelieferten Waren bleiben bis zur restlosen Bezahlung unser Eigentum. Zugriffe oder Pfändungen Dritter sind uns unverzüglich mitzuteilen. Der Käufer darf unsere Ware ebenfalls nur unter Eigentumsvorbehalt weiterverkaufen. Im Falle der Weiterveräußerung unbezahlter Ware wird der Verkaufserlös ohne Weiteres in Höhe unseres Rechnungsbetrages an uns abgetreten. Der Verkäufer nimmt die Abtretung an. Der Käufer verpflichtet sich, seinen Abnehmer auf unser Verlangen von der Abtretung in Kenntnis zu setzen.

Befindet sich der Käufer im Zahlungsverzug, so sind wir nach Ankündigung zur Rücknahme der Vorbehaltsware berechtigt, und der Käufer zur Herausgabe verpflichtet.

### 8. Gewährleistung

Die Gewährleistung beträgt bei gewerblicher Nutzung 1 Jahr. Offensichtliche Mängel an der gelieferten Ware, Falschlieferungen oder Mengenabweichungen sind uns spätestens 5 Tage nach Lieferung schriftlich anzuzeigen. Wird diese Frist nicht eingehalten, erlöschen diese Mängelansprüche. Geringe oder handelsübliche Abweichungen in Gewicht, Form, Farbe, Abmessungen oder Beschaffenheit sowie Änderungen, die der Produktweiterentwicklung dienen, können nicht als Mängel anerkannt werden. Begründete Mängel berechtigen nur zur Zurückhaltung eines im Verhältnis zum gerügten Mangel stehenden angemessenen Teil des Kaufpreises. Wir sind berechtigt, jede Mängelrüge dadurch abzuwenden, dass wir nach unserer Wahl eine Nachbesserung vornehmen, Ersatz liefern oder dem Käufer einen angemessenen Preisnachlass gewähren. Schadensersatzansprüche, insbesondere aus Mangelfolgeschäden sind ausgeschlossen.

Die Kosten für kundenseitige Nachbesserungen werden von uns nur nach vorheriger Zustimmung übernommen.

Warenrücksendungen können nur mit unserem Einverständnis erfolgen.

### 9. Zahlung

Unsere Rechnungen sind zahlbar innerhalb 10 Tagen, abzüglich 2 % Skonto oder 30 Tage ohne Abzug, sofern nichts anderes vereinbart werden muss. Erstaufträge liefern wir grundsätzlich nur gegen Vorkasse. Bei Kunden, mit denen wir seit mehr als 12 Monaten keine Geschäftsbeziehung mehr hatten, behalten wir uns vor, Aufträge nur gegen Vorauszahlung durchzuführen. Desgleichen bei Kunden, deren Kreditwürdigkeit uns fraglich erscheint oder bei denen wir eine schleppende Zahlungsweise feststellen mussten. Bei Zielüberschreitungen berechnen wir Verzugszinsen ab Fälligkeit in Höhe der banküblichen Kreditzinsen. Schecks werden unter dem üblichen Vorbehalt der Deckung angenommen. Wechsel werden von uns grundsätzlich nicht akzeptiert.

### 10. Erfüllungsort, Gerichtsstand, Schlussbestimmungen

Es gilt ausschließlich deutsches Recht. Die Geltung der UN-Charta wird ausgeschlossen. Erfüllungsort ist in jedem Falle 31275 Lehrte. Gerichtsstand für beide Teile ist Hannover. Sollten einzelne Vertragsbestimmungen nichtig oder rechtsungültig sein, so wird dadurch die Rechtsgültigkeit der anderen Vertragsbedingungen nicht berührt. Die ganz und teilweise unwirksamen Bestimmungen sollen dann durch solche ersetzt werden, die den unwirksamen sinngemäß am nächsten kommen.

# may®

### H. May KG

Im Kleifeld 16  
D-31275 Lehrte OT Ahlten  
Tel: 0 51 32 / 87 99 - 0  
Fax: 0 51 32 / 87 99 - 99  
info@may-kg.de  
[www.may-kg.de](http://www.may-kg.de)

Anfahrt...so erreichen Sie uns



1 Verwaltung/Ausstellung



2 Hallen 1-5



3 Hallen 6-8







